

INSTITUTO PARA LA COMPETITIVIDAD Y EL COMERCIO EXTERIOR
DEL MUNICIPIO DE NUEVO LAREDO



INDICE



Formato	Nombre
---------	--------

Estados e Información Contable

- 1.- Estado de Actividades
- 1.1.- Estado de Actividades Analítico Mensual
- 2.- Estado de Situación Financiera
- 5.- Estado de Flujos de Efectivo

Estados e Informes Presupuestarios

- 8.- Estado Analítico de Ingresos
- 9.- **Estado Analítico del Ejercicio del Presupuesto de Egresos**
- 9.1.- Clasificación por Objeto del Gasto (Capítulo y concepto)
- 9.1.2.- Estado Analítico Mensual del Ejercicio del Presupuesto de Egresos Devengado C.O.G. (Capítulo, concepto y partida)

Anexos

- A3 Relación de cuentas bancarias por tipo de recurso
- A5 Informe y Avance de Obras Públicas y Servicios relacionados con las mismas
- A6 Estados de Origen y Aplicación de Recursos
- A8 Reporte de Consumo, Organismos Operadores de Agua
- A9 Factibilidades
- A10 Integración de Reservas Territoriales
- A11 Análisis por Ventas de Reservas Territoriales

Notas a los Estados Financieros

- II **Notas al Estado de Situación Financiera**
- 7.II.3.- Derechos a recibir efectivo y equivalentes, y bienes o servicios
- 7.II.8.- Depreciación de Bienes Muebles e Inmuebles
- III **Notas al Estado de Variación en la Hacienda Pública**
- 7.III.1-2 Modificaciones a la Hacienda Pública / Patrimonio
- V **Conciliación entre los ingresos presupuestarios y contables, así como entre los egresos presupuestarios y los gastos contables**
- 7.V.1.- Conciliación entre los Ingresos Presupuestarios y Contables
- 7.V.2.- Conciliación entre los Egresos Presupuestarios y los Gastos Contables

Ley de Disciplina Financiera

- LDF-1 Estado de Situación Financiera Detallado
- LDF-2 Informe Analítico de la Deuda Pública y Otros Pasivos
- LDF-3 Informe Analítico de Obligaciones Diferentes de Financiamientos
- LDF-4 Balance Presupuestario
- LDF-5 Estado Analítico de Ingresos Detallado
- LDF-6 **Estado Analítico del Ejercicio del Presupuesto de Egresos Detallado**
- LDF-6 a) Clasificación por Objeto del Gasto (Capítulo y Concepto)
- LDF-6 b) Clasificación Administrativa
- LDF-6 c) Clasificación Funcional (Finalidad y Función)
- LDF-6 d) Clasificación de Servicios Personales por Categoría
- LDF-Anexo 3 Guía de Cumplimiento de la Ley de Disciplina Financiera de las Entidades Federativas y Municipios



INSTITUTO PARA LA COMPETITIVIDAD Y EL COMERCIO EXTERIOR DEL MUNICIPIO DE NUEVO LAREDO



Estado de Actividades
Del 01 de Enero al 30 de Septiembre 2024
(Cifras en pesos)




	2024	2023
4 INGRESOS Y OTROS BENEFICIOS		
4.1 Ingresos de la Gestión:	\$ -	\$ -
4.1.1 Impuestos	\$ -	\$ -
4.1.2 Cuotas y aportaciones de seguridad social	\$ -	\$ -
4.1.3 Contribuciones de Mejoras	\$ -	\$ -
4.1.4 Derechos	\$ -	\$ -
4.1.5 Productos	\$ -	\$ -
4.1.6 Aprovechamientos	\$ -	\$ -
4.1.7 Ingresos por Venta de Bienes y Prestación de Servicios	\$ -	\$ -
4.2 Participaciones, Aportaciones, Convenios, Incentivos Derivados de la Colaboración Fiscal, Fondos Distintos de Aportaciones, Transferencias, Asignaciones, Subsidios y Subvenciones, y Pensiones y Jubilaciones	\$ 2,617,077.00	\$ 3,283,000.00
4.2.1 Participaciones, Aportaciones, Convenios, Incentivos Derivados de la Colaboración Fiscal y Fondos Distintos de Aportaciones	\$ 2,617,077.00	\$ 3,283,000.00
4.2.2 Transferencias, Asignaciones, Subsidios y Subvenciones, y Pensiones y Jubilaciones	\$ -	\$ -
4.3 Otros Ingresos y Beneficios	\$ 4,351.00	\$ -
4.3.1 Ingresos Financieros	\$ -	\$ -
4.3.2 Incremento por Variación de Inventarios	\$ -	\$ -
4.3.3 Disminución del Exceso de Estimaciones por Pérdida o Deterioro u Obsolescencia	\$ -	\$ -
4.3.4 Disminución del Exceso de Provisiones	\$ -	\$ -
4.3.9 Otros Ingresos y Beneficios Varios	\$ 4,351.00	\$ -
Total de Ingresos y Otros Beneficios	\$ 2,621,428.00	\$ 3,283,000.00
5 GASTOS Y OTRAS PÉRDIDAS		
5.1 Gastos de Funcionamiento	\$ 2,417,302.05	\$ 3,928,546.76
5.1.1 Servicios Personales	\$ 1,653,850.21	\$ 1,821,875.37
5.1.2 Materiales y Suministros	\$ 80,806.98	\$ 173,536.56
5.1.3 Servicios Generales	\$ 682,644.86	\$ 1,933,134.83
5.2 Transferencias, Asignaciones, Subsidios y Otras Ayudas	\$ -	\$ -
5.2.1 Transferencias Internas y Asignaciones al Sector Público	\$ -	\$ -
5.2.2 Transferencias al Resto del Sector Público	\$ -	\$ -
5.2.3 Subsidios y Subvenciones	\$ -	\$ -
5.2.4 Ayudas Sociales	\$ -	\$ -
5.2.5 Pensiones y Jubilaciones	\$ -	\$ -
5.2.6 Transferencias a Fideicomisos, Mandatos y Contratos Análogos	\$ -	\$ -
5.2.7 Transferencias a la Seguridad Social	\$ -	\$ -
5.2.8 Donativos	\$ -	\$ -
5.2.9 Transferencias al Exterior	\$ -	\$ -
5.3 Participaciones y Aportaciones	\$ -	\$ -
5.3.1 Participaciones	\$ -	\$ -
5.3.2 Aportaciones	\$ -	\$ -
5.3.3 Convenios	\$ -	\$ -
5.4 Intereses, Comisiones y Otros Gastos de la Deuda Pública	\$ -	\$ -
5.4.1 Intereses de la Deuda Pública	\$ -	\$ -
5.4.2 Comisiones de la Deuda Pública	\$ -	\$ -


5.4.3 Gastos de la Deuda Pública	\$	-	\$	-
5.4.4 Costo por Coberturas	\$	-	\$	-
5.4.5 Apoyos Financieros	\$	-	\$	-
5.5 Otros Gastos y Pérdidas Extraordinarias	\$	-	\$	113,914.15
5.5.1 Estimaciones, Depreciaciones, Deterioros, Obsolescencia y Amortizaciones	\$	-	\$	113,914.15
5.5.2 Provisiones	\$	-	\$	-
5.5.3 Disminución de Inventarios	\$	-	\$	-
5.5.9 Otros Gastos	\$	-	\$	-
5.6 Inversión Pública	\$	-	\$	-
5.6.1 Inversión Pública No Capitalizable	\$	-	\$	-
Total de Gastos y Otras Pérdidas		\$ 2,417,302.05	\$ 4,042,460.91	

Resultado del Ejercicio (Ahorro/Desahorro)

\$ 204,125.95 -\$ 759,460.91

"Bajo protesta de decir verdad declaramos que los Estados Financieros y sus Notas, son razonablemente correctos y son responsabilidad del emisor"


Ing. Roberto Viviano Vázquez Macías
DIRECTOR GENERAL


C.P. Melissa Aide Villanueva Pérez
COORDINADORA ADMINISTRATIVA

ICCE
INSTITUTO PARA LA
COMPETITIVIDAD
Y EL COMERCIO EXTERIOR
DE NUEVO LAREDO

INSTITUTO PARA LA COMPETITIVIDAD Y EL COMERCIO EXTERIOR DEL MUNICIPIO DE NUEVO LAREDO
 Estado de Actividades Analítico Mensual
 Del 01 de Enero al 30 de Septiembre 2024
 (Cifras en Pesos)

	RUBRO / CUENTA	ENE	FEB	MAR	ABR	MAY	JUN	JUL	AGO	SEP	OCT	NOV	DIC	TOTAL
4	INGRESOS Y OTROS BENEFICIOS													
4.1	Ingresos de la Gestión:	\$ -	\$ -	\$ -	\$ -	\$ -	\$ -	\$ -	\$ -	\$ -	\$ -	\$ -	\$ -	\$ -
4.1.4	Derechos	\$ -	\$ -	\$ -	\$ -	\$ -	\$ -	\$ -	\$ -	\$ -	\$ -	\$ -	\$ -	\$ -
4.1.4.3	Derechos por Prestación de Servicios	\$ -	\$ -	\$ -	\$ -	\$ -	\$ -	\$ -	\$ -	\$ -	\$ -	\$ -	\$ -	\$ -
4.1.4.4	Accesiones de Derechos	\$ -	\$ -	\$ -	\$ -	\$ -	\$ -	\$ -	\$ -	\$ -	\$ -	\$ -	\$ -	\$ -
4.1.4.9	Otros Derechos	\$ -	\$ -	\$ -	\$ -	\$ -	\$ -	\$ -	\$ -	\$ -	\$ -	\$ -	\$ -	\$ -
4.1.5	Productos	\$ -	\$ -	\$ -	\$ -	\$ -	\$ -	\$ -	\$ -	\$ -	\$ -	\$ -	\$ -	\$ -
4.1.5.2	Enajenación de Bienes Muebles no Sujetos a ser Inventariados (Derogado)	\$ -	\$ -	\$ -	\$ -	\$ -	\$ -	\$ -	\$ -	\$ -	\$ -	\$ -	\$ -	\$ -
4.1.5.3	Accesores de Productos (Derogada)	\$ -	\$ -	\$ -	\$ -	\$ -	\$ -	\$ -	\$ -	\$ -	\$ -	\$ -	\$ -	\$ -
4.1.5.9	Otros Productos que Generen Ingresos Corrientes (Derogada)	\$ -	\$ -	\$ -	\$ -	\$ -	\$ -	\$ -	\$ -	\$ -	\$ -	\$ -	\$ -	\$ -
4.1.6	Aprovechamientos	\$ -	\$ -	\$ -	\$ -	\$ -	\$ -	\$ -	\$ -	\$ -	\$ -	\$ -	\$ -	\$ -
4.1.6.9	Otros Aprovechamientos	\$ -	\$ -	\$ -	\$ -	\$ -	\$ -	\$ -	\$ -	\$ -	\$ -	\$ -	\$ -	\$ -
4.1.7	Ingresos por Venta de Bienes y Prestación de Servicios	\$ -	\$ -	\$ -	\$ -	\$ -	\$ -	\$ -	\$ -	\$ -	\$ -	\$ -	\$ -	\$ -
4.1.7.1	Ingresos por Venta de Bienes y Prestación de Servicios de Instituciones Públicas de Seguridad Social	\$ -	\$ -	\$ -	\$ -	\$ -	\$ -	\$ -	\$ -	\$ -	\$ -	\$ -	\$ -	\$ -
4.1.7.2	Ingresos por Venta de Bienes y Prestación de Servicios de Empresas Productivas del Estado	\$ -	\$ -	\$ -	\$ -	\$ -	\$ -	\$ -	\$ -	\$ -	\$ -	\$ -	\$ -	\$ -
4.1.7.3	Ingresos por Venta de Bienes y Prestación de Servicios de Entidades Paraestatales y Fideicomisos No Empresariales y No Financieros	\$ -	\$ -	\$ -	\$ -	\$ -	\$ -	\$ -	\$ -	\$ -	\$ -	\$ -	\$ -	\$ -
4.1.7.4	Ingresos por Venta de Bienes y Prestación de Servicios de Entidades Paraestatales Empresariales No Financieras con Participación Estatal Mayoritaria	\$ -	\$ -	\$ -	\$ -	\$ -	\$ -	\$ -	\$ -	\$ -	\$ -	\$ -	\$ -	\$ -
4.1.7.5	Ingresos por Venta de Bienes y Prestación de Servicios de Entidades Paraestatales Empresariales Financieras Monetarias con Participación Estatal Mayoritaria	\$ -	\$ -	\$ -	\$ -	\$ -	\$ -	\$ -	\$ -	\$ -	\$ -	\$ -	\$ -	\$ -
4.1.7.6	Ingresos por Venta de Bienes y Prestación de Servicios de Entidades Paraestatales Empresariales Financieras No Monetarias con Participación Estatal Mayoritaria	\$ -	\$ -	\$ -	\$ -	\$ -	\$ -	\$ -	\$ -	\$ -	\$ -	\$ -	\$ -	\$ -
4.1.7.7	Ingresos por Venta de Bienes y Prestación de Servicios de Fideicomisos Financieros Públicos con Participación Estatal Mayoritaria	\$ -	\$ -	\$ -	\$ -	\$ -	\$ -	\$ -	\$ -	\$ -	\$ -	\$ -	\$ -	\$ -
4.1.7.8	Ingresos por Venta de Bienes y Prestación de Servicios de los Poderes Legislativo y Judicial, y de los Organos Autónomos	\$ -	\$ -	\$ -	\$ -	\$ -	\$ -	\$ -	\$ -	\$ -	\$ -	\$ -	\$ -	\$ -
4.2	Participaciones, Aportaciones, Convenios, Incentivos derivados de la Colaboración Fiscal, Fondos distintos de Aportaciones, Transferencias, Asignaciones, Subsidios y Subvenciones, y Pensiones y Jubilaciones	\$ 872,359.00	\$ -	\$ -	\$ 872,359.00	\$ -	\$ -	\$ 872,359.00	\$ -	\$ -	\$ -	\$ -	\$ -	\$ 2,617,077.00
4.2.1	Participaciones, Aportaciones, Convenios, Incentivos Derivados de la Colaboración Fiscal y Fondos Distintos de Aportaciones	\$ 872,359.00	\$ -	\$ -	\$ 872,359.00	\$ -	\$ -	\$ 872,359.00	\$ -	\$ -	\$ -	\$ -	\$ -	\$ 2,617,077.00

INSTITUTO PARA LA COMPETITIVIDAD Y EL COMERCIO EXTERIOR DEL MUNICIPIO DE NUEVO LAREDO
 Estado de Actividades Analítico Mensual
 Del 01 de Enero al 30 de Septiembre 2024
 (Cifras en Pesos)

RUBRO / CUENTA	ENE	FEB	MAR	ABR	MAY	JUN	JUL	AGO	SEP	OCT	NOV	DIC	TOTAL
4.2.1.3 Convenios	\$ 872,359.00	\$ -	\$ -	\$ 872,359.00	\$ -	\$ -	\$ 872,359.00	\$ -	\$ -	\$ -	\$ -	\$ -	\$ 2,617,077.00
4.2.2 Transferencias, Asignaciones, Subsidios y Subvenciones, y Pensiones y Jubilaciones	\$ -	\$ -	\$ -	\$ -	\$ -	\$ -	\$ -	\$ -	\$ -	\$ -	\$ -	\$ -	\$ -
4.2.2.1 Transferencias y Asignaciones	\$ -	\$ -	\$ -	\$ -	\$ -	\$ -	\$ -	\$ -	\$ -	\$ -	\$ -	\$ -	\$ -
4.2.2.2 Transferencias del sector público (Derogada)	\$ -	\$ -	\$ -	\$ -	\$ -	\$ -	\$ -	\$ -	\$ -	\$ -	\$ -	\$ -	\$ -
4.2.2.3 Subsidios y subvenciones	\$ -	\$ -	\$ -	\$ -	\$ -	\$ -	\$ -	\$ -	\$ -	\$ -	\$ -	\$ -	\$ -
4.2.2.4 Ayudas sociales (Derogada)	\$ -	\$ -	\$ -	\$ -	\$ -	\$ -	\$ -	\$ -	\$ -	\$ -	\$ -	\$ -	\$ -
4.3 Otros Ingresos y Beneficios	\$ -	\$ 4,351.00	\$ -	\$ -	\$ -	\$ -	\$ -	\$ -	\$ -	\$ -	\$ -	\$ -	\$ 4,351.00
4.3.1 Ingresos Financieros	\$ -	\$ -	\$ -	\$ -	\$ -	\$ -	\$ -	\$ -	\$ -	\$ -	\$ -	\$ -	\$ -
4.3.1.9 Otros Ingresos Financieros	\$ -	\$ -	\$ -	\$ -	\$ -	\$ -	\$ -	\$ -	\$ -	\$ -	\$ -	\$ -	\$ -
4.3.9 Otros Ingresos y Beneficios Varios	\$ -	\$ 4,351.00	\$ -	\$ -	\$ -	\$ -	\$ -	\$ -	\$ -	\$ -	\$ -	\$ -	\$ 4,351.00
4.3.9.1 Otros Ingresos de ejercicios anteriores (Derogada)	\$ -	\$ -	\$ -	\$ -	\$ -	\$ -	\$ -	\$ -	\$ -	\$ -	\$ -	\$ -	\$ -
4.3.9.2 Bonificaciones y descuentos obtenidos	\$ -	\$ -	\$ -	\$ -	\$ -	\$ -	\$ -	\$ -	\$ -	\$ -	\$ -	\$ -	\$ -
4.3.9.9 Otros ingresos y beneficios varios	\$ -	\$ 4,351.00	\$ -	\$ -	\$ -	\$ -	\$ -	\$ -	\$ -	\$ -	\$ -	\$ -	\$ 4,351.00
Total de Ingresos y Otros Beneficios	\$ 872,359.00	\$ 4,351.00	\$ -	\$ 872,359.00	\$ -	\$ -	\$ 872,359.00	\$ -	\$ -	\$ -	\$ -	\$ -	\$ 2,621,428.00
5 GASTOS Y OTRAS PERDIDAS	\$ 276,785.86	\$ 232,994.39	\$ 269,522.77	\$ 426,253.59	\$ 232,472.54	\$ 212,693.23	\$ 236,662.63	\$ 245,316.27	\$ 285,600.87	\$ -	\$ -	\$ -	\$ 2,417,302.05
5.1 Gastos de Funcionamiento	\$ 276,785.86	\$ 232,994.39	\$ 269,522.77	\$ 426,253.59	\$ 232,472.54	\$ 212,693.23	\$ 236,662.63	\$ 245,316.27	\$ 285,600.87	\$ -	\$ -	\$ -	\$ 2,417,302.05
5.1.1 Servicios Personales	\$ 190,700.46	\$ 190,700.46	\$ 186,841.31	\$ 170,086.98	\$ 176,958.14	\$ 206,639.71	\$ 192,834.74	\$ 175,872.59	\$ 163,215.82	\$ -	\$ -	\$ -	\$ 1,653,850.21
5.1.1.1 Permanente	\$ -	\$ -	\$ -	\$ -	\$ -	\$ -	\$ -	\$ -	\$ -	\$ -	\$ -	\$ -	\$ -
5.1.1.2 Remuneraciones al Personal de Carácter Transitorio	\$ 190,700.46	\$ 190,700.46	\$ 176,958.14	\$ 170,086.98	\$ 176,958.14	\$ 176,958.14	\$ 176,958.14	\$ 170,086.98	\$ 163,215.82	\$ -	\$ -	\$ -	\$ 1,592,623.26
5.1.1.3 Remuneraciones Adicionales y Especiales	\$ -	\$ -	\$ 9,883.17	\$ -	\$ -	\$ 29,681.57	\$ 15,876.60	\$ 5,785.61	\$ -	\$ -	\$ -	\$ -	\$ 61,226.95
5.1.1.4 Seguridad Social	\$ -	\$ -	\$ -	\$ -	\$ -	\$ -	\$ -	\$ -	\$ -	\$ -	\$ -	\$ -	\$ -
5.1.1.5 Otras Prestaciones Sociales y Económicas	\$ -	\$ -	\$ -	\$ -	\$ -	\$ -	\$ -	\$ -	\$ -	\$ -	\$ -	\$ -	\$ -
5.1.1.6 Pago de Estímulos a Servidores Públicos	\$ -	\$ -	\$ -	\$ -	\$ -	\$ -	\$ -	\$ -	\$ -	\$ -	\$ -	\$ -	\$ -
5.1.2 Materiales y Suministros	\$ 3,639.00	\$ 12,935.26	\$ 15,094.89	\$ 4,048.48	\$ 5,868.94	\$ 4,772.20	\$ 3,165.31	\$ 17,513.02	\$ 13,873.88	\$ -	\$ -	\$ -	\$ 80,806.98
5.1.2.1 Materiales de administración, emisión de documentos y artículos oficiales	\$ 239.00	\$ 7,515.26	\$ 8,697.73	\$ 1,248.48	\$ 1,658.94	\$ 772.20	\$ 665.31	\$ 10,929.02	\$ 5,351.16	\$ -	\$ -	\$ -	\$ 37,077.10
5.1.2.2 Alimentos y utensilios	\$ -	\$ 720.00	\$ 2,697.16	\$ -	\$ -	\$ -	\$ -	\$ -	\$ 3,528.72	\$ -	\$ -	\$ -	\$ 6,945.88
5.1.2.3 Comercialización	\$ -	\$ -	\$ -	\$ -	\$ -	\$ -	\$ -	\$ -	\$ -	\$ -	\$ -	\$ -	\$ -
5.1.2.4 Materiales y artículos de construcción y de reparación	\$ -	\$ -	\$ -	\$ -	\$ -	\$ -	\$ -	\$ -	\$ -	\$ -	\$ -	\$ -	\$ -
5.1.2.5 Productos químicos, farmacéuticos y de laboratorio	\$ 3,300.00	\$ 4,700.00	\$ 3,700.00	\$ 2,800.00	\$ 4,200.00	\$ 4,000.00	\$ 2,500.00	\$ 3,800.00	\$ 5,000.00	\$ -	\$ -	\$ -	\$ 34,000.00
5.1.2.6 Combustibles, lubricantes y aditivos	\$ -	\$ -	\$ -	\$ -	\$ -	\$ -	\$ -	\$ -	\$ -	\$ -	\$ -	\$ -	\$ -
5.1.2.7 Vestuario, blancos, prendas de protección y artículos deportivos	\$ -	\$ -	\$ -	\$ -	\$ -	\$ -	\$ -	\$ -	\$ -	\$ -	\$ -	\$ -	\$ -
5.1.2.8 Materiales y suministros para seguridad	\$ -	\$ -	\$ -	\$ -	\$ -	\$ -	\$ -	\$ -	\$ -	\$ -	\$ -	\$ -	\$ -
5.1.2.9 Herramientas, refacciones y accesorios menores	\$ -	\$ -	\$ -	\$ -	\$ -	\$ -	\$ -	\$ 2,784.00	\$ -	\$ -	\$ -	\$ -	\$ 2,784.00
5.1.3 Servicios Generales	\$ 82,546.40	\$ 29,358.67	\$ 66,586.57	\$ 262,118.13	\$ 49,655.46	\$ 1,251.32	\$ 40,662.48	\$ 51,930.66	\$ 108,505.17	\$ -	\$ -	\$ -	\$ 662,644.86
5.1.3.1 Servicios básicos	\$ -	\$ 1,193.00	\$ 1,192.00	\$ 1,193.00	\$ 1,192.00	\$ 1,192.00	\$ 1,098.00	\$ 1,098.00	\$ 1,098.00	\$ -	\$ -	\$ -	\$ 9,286.00
5.1.3.2 Servicios de arrendamiento	\$ -	\$ -	\$ -	\$ -	\$ -	\$ -	\$ -	\$ -	\$ -	\$ -	\$ -	\$ -	\$ -
5.1.3.3 Servicios profesionales, científicos y técnicos y otros servicios	\$ -	\$ 2,283.63	\$ 47,900.40	\$ 236,466.00	\$ -	\$ -	\$ 17,110.80	\$ 3,564.00	\$ 14,093.11	\$ -	\$ -	\$ -	\$ 321,417.94
5.1.3.4 Servicios financieros, bancarios y comerciales	\$ 46.40	\$ 92.80	\$ 31.32	\$ 99.76	\$ 16.24	\$ 89.32	\$ 78.88	\$ 111.36	\$ 71.92	\$ -	\$ -	\$ -	\$ 638.00
5.1.3.5 Servicios de instalación, reparación, mantenimiento y conservación	\$ -	\$ -	\$ -	\$ -	\$ -	\$ -	\$ 15,950.00	\$ -	\$ -	\$ -	\$ -	\$ -	\$ 15,950.00
5.1.3.6 Servicios de comunicación social y publicidad	\$ -	\$ -	\$ -	\$ -	\$ -	\$ -	\$ -	\$ -	\$ -	\$ -	\$ -	\$ -	\$ -
5.1.3.7 Servicios de traslado y viáticos	\$ -	\$ 25,789.24	\$ 17,462.85	\$ 14,359.37	\$ 14,218.78	\$ -	\$ 910.00	\$ 12,357.30	\$ 8,988.14	\$ -	\$ -	\$ -	\$ 94,085.68
5.1.3.8 Servicios oficiales	\$ 82,500.00	\$ -	\$ -	\$ -	\$ 34,228.44	\$ 5,514.80	\$ -	\$ 34,800.00	\$ 84,254.00	\$ -	\$ -	\$ -	\$ 241,297.24



INSTITUTO PARA LA COMPETITIVIDAD Y EL COMERCIO EXTERIOR DEL MUNICIPIO DE NUEVO LAREDO
 Estado de Actividades Analítico Mensual
 Del 01 de Enero al 30 de Septiembre 2024
 (Cifras en Pesos)



RUBRO / CUENTA	ENE	FEB	MAR	ABR	MAY	JUN	JUL	AGO	SEP	OCT	NOV	DIC	TOTAL
5.1.3.9 Otros servicios generales	\$ -	\$ -	\$ -	\$ -	\$ -	\$ -	\$ -	\$ -	\$ -	\$ -	\$ -	\$ -	\$ -
5.2 Transferencias, Asignaciones, Subsidios y Otras Ayudas	\$ -	\$ -	\$ -	\$ -	\$ -	\$ -	\$ -	\$ -	\$ -	\$ -	\$ -	\$ -	\$ -
5.2.3 Subsidios y Subvenciones	\$ -	\$ -	\$ -	\$ -	\$ -	\$ -	\$ -	\$ -	\$ -	\$ -	\$ -	\$ -	\$ -
5.2.3.1 Subsidios	\$ -	\$ -	\$ -	\$ -	\$ -	\$ -	\$ -	\$ -	\$ -	\$ -	\$ -	\$ -	\$ -
5.2.3.2 Subvenciones	\$ -	\$ -	\$ -	\$ -	\$ -	\$ -	\$ -	\$ -	\$ -	\$ -	\$ -	\$ -	\$ -
5.2.4 Ayudas Sociales	\$ -	\$ -	\$ -	\$ -	\$ -	\$ -	\$ -	\$ -	\$ -	\$ -	\$ -	\$ -	\$ -
5.2.4.1 Ayudas sociales a personas	\$ -	\$ -	\$ -	\$ -	\$ -	\$ -	\$ -	\$ -	\$ -	\$ -	\$ -	\$ -	\$ -
5.2.4.2 Becas	\$ -	\$ -	\$ -	\$ -	\$ -	\$ -	\$ -	\$ -	\$ -	\$ -	\$ -	\$ -	\$ -
5.2.4.3 Ayudas sociales a instituciones	\$ -	\$ -	\$ -	\$ -	\$ -	\$ -	\$ -	\$ -	\$ -	\$ -	\$ -	\$ -	\$ -
5.2.4.4 Ayudas sociales por desastres naturales y otros siniestros	\$ -	\$ -	\$ -	\$ -	\$ -	\$ -	\$ -	\$ -	\$ -	\$ -	\$ -	\$ -	\$ -
5.2.5 Pensiones y Jubilaciones	\$ -	\$ -	\$ -	\$ -	\$ -	\$ -	\$ -	\$ -	\$ -	\$ -	\$ -	\$ -	\$ -
5.2.5.1 Pensiones	\$ -	\$ -	\$ -	\$ -	\$ -	\$ -	\$ -	\$ -	\$ -	\$ -	\$ -	\$ -	\$ -
5.2.5.2 Jubilaciones	\$ -	\$ -	\$ -	\$ -	\$ -	\$ -	\$ -	\$ -	\$ -	\$ -	\$ -	\$ -	\$ -
5.2.5.9 Otras pensiones y jubilaciones	\$ -	\$ -	\$ -	\$ -	\$ -	\$ -	\$ -	\$ -	\$ -	\$ -	\$ -	\$ -	\$ -
5.2.8 Donativos	\$ -	\$ -	\$ -	\$ -	\$ -	\$ -	\$ -	\$ -	\$ -	\$ -	\$ -	\$ -	\$ -
5.2.8.1 Donativos a instituciones sin fines de lucro	\$ -	\$ -	\$ -	\$ -	\$ -	\$ -	\$ -	\$ -	\$ -	\$ -	\$ -	\$ -	\$ -
5.3 Participaciones y Aportaciones	\$ -	\$ -	\$ -	\$ -	\$ -	\$ -	\$ -	\$ -	\$ -	\$ -	\$ -	\$ -	\$ -
5.3.3 Convenios	\$ -	\$ -	\$ -	\$ -	\$ -	\$ -	\$ -	\$ -	\$ -	\$ -	\$ -	\$ -	\$ -
5.3.3.1 Convenios de Reasignación	\$ -	\$ -	\$ -	\$ -	\$ -	\$ -	\$ -	\$ -	\$ -	\$ -	\$ -	\$ -	\$ -
5.3.3.2 Convenios de Descentralización y otros	\$ -	\$ -	\$ -	\$ -	\$ -	\$ -	\$ -	\$ -	\$ -	\$ -	\$ -	\$ -	\$ -
5.4 Intereses, Comisiones y Otros Gastos de la Deuda Pública	\$ -	\$ -	\$ -	\$ -	\$ -	\$ -	\$ -	\$ -	\$ -	\$ -	\$ -	\$ -	\$ -
5.4.1 Intereses de la Deuda Pública	\$ -	\$ -	\$ -	\$ -	\$ -	\$ -	\$ -	\$ -	\$ -	\$ -	\$ -	\$ -	\$ -
5.4.1.1 Intereses de la Deuda Pública	\$ -	\$ -	\$ -	\$ -	\$ -	\$ -	\$ -	\$ -	\$ -	\$ -	\$ -	\$ -	\$ -
5.4.1.2 Intereses de la Deuda Pública Interna	\$ -	\$ -	\$ -	\$ -	\$ -	\$ -	\$ -	\$ -	\$ -	\$ -	\$ -	\$ -	\$ -
5.4.2 Comisiones de la Deuda Pública	\$ -	\$ -	\$ -	\$ -	\$ -	\$ -	\$ -	\$ -	\$ -	\$ -	\$ -	\$ -	\$ -
5.4.2.1 Comisiones de la Deuda Pública Interna	\$ -	\$ -	\$ -	\$ -	\$ -	\$ -	\$ -	\$ -	\$ -	\$ -	\$ -	\$ -	\$ -
5.4.3 Gastos de la Deuda Pública	\$ -	\$ -	\$ -	\$ -	\$ -	\$ -	\$ -	\$ -	\$ -	\$ -	\$ -	\$ -	\$ -
5.4.3.1 Gastos de la Deuda Pública Interna	\$ -	\$ -	\$ -	\$ -	\$ -	\$ -	\$ -	\$ -	\$ -	\$ -	\$ -	\$ -	\$ -
5.4.4 Costo por Coberturas	\$ -	\$ -	\$ -	\$ -	\$ -	\$ -	\$ -	\$ -	\$ -	\$ -	\$ -	\$ -	\$ -
5.4.4.1 Costo por Coberturas	\$ -	\$ -	\$ -	\$ -	\$ -	\$ -	\$ -	\$ -	\$ -	\$ -	\$ -	\$ -	\$ -
5.5 Otros Gastos y Pérdidas Extraordinarias	\$ -	\$ -	\$ -	\$ -	\$ -	\$ -	\$ -	\$ -	\$ -	\$ -	\$ -	\$ -	\$ -
5.5.1 Eliminaciones, Depreciaciones, Deterioros, Obsolescencia y Amortizaciones	\$ -	\$ -	\$ -	\$ -	\$ -	\$ -	\$ -	\$ -	\$ -	\$ -	\$ -	\$ -	\$ -
5.5.1.1 Estimaciones de Pérdida por Deterioro de Activos Circulantes	\$ -	\$ -	\$ -	\$ -	\$ -	\$ -	\$ -	\$ -	\$ -	\$ -	\$ -	\$ -	\$ -
5.5.1.2 Estimaciones de Pérdida por Deterioro de Activos no Circulantes	\$ -	\$ -	\$ -	\$ -	\$ -	\$ -	\$ -	\$ -	\$ -	\$ -	\$ -	\$ -	\$ -
5.5.1.3 Depreciación de Bienes Inmuebles	\$ -	\$ -	\$ -	\$ -	\$ -	\$ -	\$ -	\$ -	\$ -	\$ -	\$ -	\$ -	\$ -
5.5.1.4 Depreciación de Infraestructura	\$ -	\$ -	\$ -	\$ -	\$ -	\$ -	\$ -	\$ -	\$ -	\$ -	\$ -	\$ -	\$ -
5.5.1.5 Depreciación de Bienes Muebles	\$ -	\$ -	\$ -	\$ -	\$ -	\$ -	\$ -	\$ -	\$ -	\$ -	\$ -	\$ -	\$ -
5.5.1.6 Deterioro de Bienes	\$ -	\$ -	\$ -	\$ -	\$ -	\$ -	\$ -	\$ -	\$ -	\$ -	\$ -	\$ -	\$ -
5.5.1.7 Amortización de Activos Intangibles	\$ -	\$ -	\$ -	\$ -	\$ -	\$ -	\$ -	\$ -	\$ -	\$ -	\$ -	\$ -	\$ -
5.5.1.8 Disminución de bienes por pérdida u obsolescencia	\$ -	\$ -	\$ -	\$ -	\$ -	\$ -	\$ -	\$ -	\$ -	\$ -	\$ -	\$ -	\$ -
5.5.2 Provisiones	\$ -	\$ -	\$ -	\$ -	\$ -	\$ -	\$ -	\$ -	\$ -	\$ -	\$ -	\$ -	\$ -
5.5.2.1 Provisiones de pasivos a corto plazo	\$ -	\$ -	\$ -	\$ -	\$ -	\$ -	\$ -	\$ -	\$ -	\$ -	\$ -	\$ -	\$ -
5.5.2.2 Provisiones de pasivos a largo plazo	\$ -	\$ -	\$ -	\$ -	\$ -	\$ -	\$ -	\$ -	\$ -	\$ -	\$ -	\$ -	\$ -
5.5.9 Otros Gastos	\$ -	\$ -	\$ -	\$ -	\$ -	\$ -	\$ -	\$ -	\$ -	\$ -	\$ -	\$ -	\$ -
5.5.9.1 Gastos de ejercicios anteriores	\$ -	\$ -	\$ -	\$ -	\$ -	\$ -	\$ -	\$ -	\$ -	\$ -	\$ -	\$ -	\$ -
5.5.9.3 Bonificaciones y descuentos otorgados	\$ -	\$ -	\$ -	\$ -	\$ -	\$ -	\$ -	\$ -	\$ -	\$ -	\$ -	\$ -	\$ -
5.5.9.9 Otros gastos varios	\$ -	\$ -	\$ -	\$ -	\$ -	\$ -	\$ -	\$ -	\$ -	\$ -	\$ -	\$ -	\$ -
5.6 Inversión Pública	\$ -	\$ -	\$ -	\$ -	\$ -	\$ -	\$ -	\$ -	\$ -	\$ -	\$ -	\$ -	\$ -
5.6.1 Inversión Pública No Capitalizable	\$ -	\$ -	\$ -	\$ -	\$ -	\$ -	\$ -	\$ -	\$ -	\$ -	\$ -	\$ -	\$ -
5.6.1.1 Construcción en bienes no capitalizable	\$ -	\$ -	\$ -	\$ -	\$ -	\$ -	\$ -	\$ -	\$ -	\$ -	\$ -	\$ -	\$ -




INSTITUTO PARA LA COMPETITIVIDAD Y EL COMERCIO EXTERIOR DEL MUNICIPIO DE NUEVO LAREDO
 Estado de Actividades Analítico Mensual
 Del 01 de Enero al 30 de Septiembre 2024
 (Cifras en Pesos)



RUBRO / CUENTA	ENE	FEB	MAR	ABR	MAY	JUN	JUL	AGO	SEP	OCT	NOV	DIC	TOTAL
Total de Gastos y Otras Pérdidas	\$ 276,785.86	\$ 232,994.39	\$ 268,522.77	\$ 426,253.59	\$ 232,472.54	\$ 212,693.23	\$ 236,862.53	\$ 245,316.27	\$ 285,600.87	\$ -	\$ -	\$ -	\$ 2,477,302.05
Resultado del Ejercicio (Ahorro/Desahorro)	\$ 595,573.14	\$ 228,643.39	\$ 268,522.77	\$ 446,105.41	\$ 232,472.54	\$ 212,693.23	\$ 635,696.47	\$ 245,316.27	\$ 285,600.87	\$ -	\$ -	\$ -	\$ 204,125.95


 Ing. Roberto Viviano Vázquez Macías
 DIRECTOR GENERAL




 C.P. Melissa Aide Villanueva Pérez
 COORDINADORA ADMINISTRATIVA



INSTITUTO PARA LA COMPETITIVIDAD Y EL COMERCIO EXTERIOR DEL MUNICIPIO DE NUEVO LAREDO
Estado de Situación Financiera
Del 01 Enero al 30 de Septiembre 2024
(Cifras en pesos)



	2024	2023	2024	2023
1 ACTIVO				
1.1 Activo Circulante				
1.1.1 Efectivo y Equivalentes	\$ 207,016.72	\$ 476.44	\$ 22,072.09	\$ 1.75
1.1.2 Derechos a Recibir Efectivo o Equivalentes	\$ 0.12	\$ 0.11	\$ -	\$ -
1.1.3 Derechos a Recibir Bienes o Servicios	\$ -	\$ -	\$ -	\$ -
1.1.4 Inventarios	\$ -	\$ -	\$ -	\$ -
1.1.5 Almacenes	\$ -	\$ -	\$ -	\$ -
1.1.6 Estimación por Pérdida o Deterioro de Activos Circulantes	\$ -	\$ -	\$ -	\$ -
1.1.9 Otros Activos Circulantes	\$ -	\$ -	\$ -	\$ -
Total de Activos Circulantes	\$ 207,016.84	\$ 476.55	\$ 22,072.09	\$ 1.75
1.2 Activo No Circulante				
1.2.1 Inversiones Financieras a Largo Plazo	\$ -	\$ -	\$ -	\$ -
1.2.2 Derechos a Recibir Efectivo o Equivalentes a Largo Plazo	\$ -	\$ -	\$ -	\$ -
1.2.3 Bienes Inmuebles, Infraestructura y Construcciones en Proceso	\$ -	\$ -	\$ -	\$ -
1.2.4 Bienes Muebles	\$ 1,124,027.52	\$ 1,104,371.52	\$ -	\$ -
1.2.5 Activos Intangibles	\$ -	\$ -	\$ -	\$ -
1.2.6 Depreciaciones, Deterioro y Amortización Acumulada de Bienes	\$ 945,289.55	\$ 945,289.55	\$ -	\$ -
1.2.7 Activos Diferidos	\$ -	\$ -	\$ -	\$ -
1.2.8 Estimación por Pérdida o Deterioro de Activos no Circulantes	\$ -	\$ -	\$ -	\$ -
1.2.9 Otros Activos no Circulantes	\$ -	\$ -	\$ -	\$ -
Total de Activos No Circulantes	\$ 178,737.97	\$ 159,081.97	\$ 22,072.09	\$ 1.75
Total de Pasivos No Circulantes	\$ -	\$ -	\$ -	\$ -
Total de Pasivo	\$ 22,072.09	\$ 1.75	\$ 22,072.09	\$ 1.75
3 HACIENDA PÚBLICA / PATRIMONIO				
3.1 Hacienda Pública / Patrimonio Contribuido				
3.1.1 Aportaciones	\$ 189,290.25	\$ -	\$ 189,290.25	\$ -
3.1.2 Donaciones de Capital	\$ -	\$ -	\$ -	\$ -
3.1.3 Actualización de la Hacienda Pública / Patrimonio	\$ -	\$ -	\$ -	\$ -
3.2 Hacienda Pública / Patrimonio Generado				
3.2.1 Resultado del Ejercicio (Ahorro/Desahorro)	\$ 174,392.47	\$ 29,733.48	\$ -	\$ -
3.2.2 Resultado de Ejercicios Anteriores	\$ 204,125.95	\$ 759,460.91	\$ -	\$ -
3.2.3 Revalúos	\$ 27,648.48	\$ 731,812.43	\$ -	\$ -
3.2.4 Reservas	\$ -	\$ -	\$ -	\$ -
3.2.5 Rectificaciones de Resultados de Ejercicios Anteriores	\$ -	\$ -	\$ -	\$ -
3.3 Exceso o Insuficiencia en la Actualización de la Hacienda Pública / Patrimonio				
3.3.1 Resultado por Posición Monetaria	\$ -	\$ -	\$ -	\$ -
3.3.2 Resultado por Tenencia de Activos no Monetarios	\$ -	\$ -	\$ -	\$ -
Total Hacienda Pública / Patrimonio	\$ 385,754.81	\$ 159,558.52	\$ 385,754.81	\$ 159,558.52
8.2 PRESUPUESTO DE EGRESOS				
8.2.1 Presupuesto de Egresos Aprobado	\$ 3,489,912.44	\$ 4,201,413.00	\$ 3,489,912.44	\$ 4,201,413.00
8.2.2 Presupuesto de Egresos por Ejercer	\$ 872,359.00	\$ 3,500,000.00	\$ 279,724.73	\$ 476.44
8.2.3 Modificaciones a la Ley de Ingresos Estimada	\$ 4,351.00	\$ 217,000.00	\$ 4,351.00	\$ 219,083.92
8.2.4 Ley de Ingresos Devengada	\$ 2,621,428.00	\$ 3,283,000.00	\$ 3,214,538.71	\$ 3,981,852.64
8.2.5 Ley de Ingresos Recaudada	\$ 2,621,428.00	\$ 3,283,000.00	\$ 2,436,958.05	\$ 3,981,852.64
8.2.6 Ley de Ingresos Recaudada	\$ -	\$ -	\$ 2,436,958.05	\$ 3,981,852.64
8.2.7 Ley de Ingresos Recaudada	\$ -	\$ -	\$ 2,436,958.05	\$ 3,981,852.64

"Bajo protesta de decir verdad declaramos que los Estados Financieros y sus Notas, son razonablemente correctos y son responsabilidad del emisor"

Ing. Roberto Viviano Vázquez Macías
DIRECTOR GENERAL

INSTITUTO PARA LA
COMPETITIVIDAD
Y EL **COMERCIO EXTERIOR**
DE NUEVO LAREDO

C.P. Melissa Aide Villanueva Pérez
COORDINADORA ADMINISTRATIVA



**INSTITUTO PARA LA COMPETITIVIDAD Y EL COMERCIO EXTERIOR
DEL MUNICIPIO DE NUEVO LAREDO**
Estado de Flujos de Efectivo
Del 01 de Enero al 30 de Septiembre 2024
(Cifras en pesos)



CONCEPTO	2024	2023
Flujos de Efectivo de las Actividades de Operación		
Origen	\$ 2,643,498.33	\$ 3,283,000.00
Impuestos	\$ -	\$ -
Cuotas y Aportaciones de Seguridad Social	\$ -	\$ -
Contribuciones de Mejoras	\$ -	\$ -
Derechos	\$ -	\$ -
Productos	\$ -	\$ -
Aprovechamientos	\$ -	\$ -
Ingresos por Venta de Bienes y Prestación de Servicios	\$ 4,351.00	\$ -
Participaciones, Aportaciones, Convenios, Incentivos derivados de la Colaboración Fiscal y Fondos distintos de Aportaciones	\$ 2,617,077.00	\$ 3,283,000.00
Transferencias, Asignaciones, Subsidios y Subvenciones, y Pensiones y Jubilaciones	\$ -	\$ -
Otros Orígenes de Operación	\$ 22,070.33	\$ -
Aplicación	\$ 2,417,302.05	\$ 3,930,638.21
Servicios Personales	\$ 1,653,850.21	\$ 1,821,875.37
Materiales y Suministros	\$ 80,806.98	\$ 173,536.56
Servicios Generales	\$ 682,644.86	\$ 1,933,134.83
Transferencias Internas y Asignaciones al Sector Público	\$ -	\$ -
Transferencias al Resto del Sector Público	\$ -	\$ -
Subsidios y Subvenciones	\$ -	\$ -
Ayudas Sociales	\$ -	\$ -
Pensionamientos y Jubilaciones	\$ -	\$ -
Transferencias a Fideicomisos, Mandatos y Contratos Análogos	\$ -	\$ -
Transferencias a la Seguridad Social	\$ -	\$ -
Donativos	\$ -	\$ -
Transferencias al Exterior	\$ -	\$ -
Participaciones	\$ -	\$ -
Aportaciones	\$ -	\$ -
Convenios	\$ -	\$ -
Otras Aplicaciones de Operación	\$ -	\$ 2,091.45
Flujos Netos de Efectivo por Actividades de Operación	\$ 226,196.28	-\$ 647,638.21
Flujos de Efectivo de las Actividades de Inversión		
Origen	\$ -	\$ -
Bienes Inmuebles, Infraestructura y Construcciones en Proceso	\$ -	\$ -
Bienes Muebles	\$ -	\$ -
Otros Orígenes de Inversión	\$ -	\$ -
Aplicación	\$ 19,656.00	\$ 53,305.88
Bienes Inmuebles, Infraestructura y Construcciones en Proceso	\$ -	\$ -
Bienes Muebles	\$ 19,656.00	\$ 53,305.88
Otras Aplicaciones de Inversión	\$ -	\$ -
Flujos Netos de Efectivo por Actividades de Inversión	-\$ 19,656.00	-\$ 53,305.88
Flujos de Efectivo de las Actividades de Financiamiento		
Origen	\$ -	\$ -
Endeudamiento Neto	\$ -	\$ -
Interno	\$ -	\$ -
Externo	\$ -	\$ -

Otros Orígenes de Financiamiento	\$ -	\$ -
Aplicación	\$ -	\$ -
Servicios de la Deuda	\$ -	\$ -
Interno	\$ -	\$ -
Externo	\$ -	\$ -
Otras Aplicaciones de Financiamiento	\$ -	\$ -
Flujos Netos de Efectivo por Actividades de Financiamiento	\$ -	\$ -
Incremento/Disminución Neta en el Efectivo y Equivalentes al Efectivo	\$ 206,540.28	-\$ 700,944.09
Efectivo y Equivalente al Efectivo al Inicio del Ejercicio	\$ 476.44	\$ 701,420.53
Efectivo y Equivalente al Efectivo al Final del Ejercicio	\$ 207,016.72	\$ 476.44

"Bajo protesta de decir verdad declaramos que los Estados Financieros y sus Notas, son razonablemente correctos y son responsabilidad del emisor"



Ing. Roberto Viviano Vázquez Macías
DIRECTOR GENERAL




C.P. Melissa Aide Villanueva Pérez
COORDINADORA ADMINISTRATIVA

INSTITUTO PARA LA COMPETITIVIDAD Y EL COMERCIO EXTERIOR DEL MUNICIPIO DE NUEVO LAREDO

Estado Analítico de Ingresos

Del 01 de Enero al 30 de Septiembre 2024

Rubro de Ingresos	Ingreso				Diferencia
	Estimado (1)	Ampliaciones y Reducciones (2)	Modificado (3= 1 + 2)	Devengado (4)	
Impuestos	\$ -	\$ -	\$ -	\$ -	\$ -
Cuotas y Aportaciones de Seguridad Social	\$ -	\$ -	\$ -	\$ -	\$ -
Contribuciones de Mejoras	\$ -	\$ -	\$ -	\$ -	\$ -
Derechos	\$ -	\$ -	\$ -	\$ -	\$ -
Productos	\$ -	\$ -	\$ -	\$ -	\$ -
Aprovechamientos	\$ -	\$ -	\$ -	\$ -	\$ -
Ingresos por Ventas de Bienes, Prestación de Servicios y otros Ingresos	\$ -	\$ 4,351.00	\$ 4,351.00	\$ 4,351.00	\$ 4,351.00
Participaciones, Aportaciones, Convenios, Incentivos derivados de la Colaboración Fiscal y Fondos distintos de Aportaciones	\$ 3,489,436.00	\$ -	\$ 3,489,436.00	\$ 2,617,077.00	\$ 2,617,077.00
Transferencias, Asignaciones, Subsidios y Pensiones, y Jubilaciones	\$ -	\$ -	\$ -	\$ -	\$ -
Ingresos Derivados de Financiamientos	\$ -	\$ -	\$ -	\$ -	\$ -
Total	\$ 3,489,436.00	\$ 4,351.00	\$ 3,493,787.00	\$ 2,621,428.00	\$ 2,621,428.00
				Ingresos excedentes	-\$
					868,008.00
Estado Analítico de Ingresos por Fuente de Financiamiento					
	Ingreso				Diferencia
	Estimado (1)	Ampliaciones y Reducciones (2)	Modificado (3= 1 + 2)	Devengado (4)	
Ingresos del Poder Ejecutivo Federal o Estatal y de los Municipios	\$ -	\$ -	\$ -	\$ -	\$ -
Impuestos	\$ -	\$ -	\$ -	\$ -	\$ -
Cuotas y Aportaciones de Seguridad Social	\$ -	\$ -	\$ -	\$ -	\$ -
Contribuciones de Mejoras	\$ -	\$ -	\$ -	\$ -	\$ -
Derechos	\$ -	\$ -	\$ -	\$ -	\$ -
Productos ¹	\$ -	\$ -	\$ -	\$ -	\$ -
Aprovechamientos ²	\$ -	\$ -	\$ -	\$ -	\$ -
Participaciones, Aportaciones, Convenios, Incentivos Derivados de la Colaboración Fiscal y Fondos Distintos de Aportaciones	\$ 3,489,436.00	\$ -	\$ 3,489,436.00	\$ 2,617,077.00	\$ 2,617,077.00
Transferencias, Asignaciones, Subsidios y Pensiones, y Jubilaciones	\$ -	\$ -	\$ -	\$ -	\$ -
Ingresos de los Entes Públicos de los Poderes Legislativo y Judicial, de los Órganos Autónomos y del Sector Paraestatal o Paramunicipal, así como de las Empresas Productivas del Estado	\$ -	\$ -	\$ -	\$ -	\$ -
Cuotas y Aportaciones de Seguridad Social	\$ -	\$ -	\$ -	\$ -	\$ -
Productos ¹	\$ -	\$ -	\$ -	\$ -	\$ -
Ingresos por Venta de Bienes, Prestación de Servicios y Otros Ingresos ³	\$ -	\$ 4,351.00	\$ 4,351.00	\$ 4,351.00	\$ 4,351.00
Transferencias, Asignaciones, Subsidios y Pensiones, y Jubilaciones	\$ -	\$ -	\$ -	\$ -	\$ -

Ingresos Derivados de Financiamiento	\$ -	\$ -	\$ -	\$ -	\$ -	\$ -	\$ -	\$ -	\$ -
Ingresos Derivados de Financiamientos	\$ -	\$ -	\$ -	\$ -	\$ -	\$ -	\$ -	\$ -	\$ -
Total	\$ 3,489,436.00	\$ 4,351.00	\$ 3,493,787.00	\$ 2,621,428.00	\$ 2,621,428.00	\$ 2,621,428.00	\$ -	\$ 868,008.00	\$ -
			Ingresos excedentes						

"Bajo protesta de decir verdad declaramos que los Estados Financieros y sus Notas, son razonablemente correctos y son responsabilidad del emisor"


¹ Incluye intereses que generan las cuentas bancarias de los entes públicos en productos.

² Incluye donativos en efectivo del Poder Ejecutivo, entre otros aprovechamientos.

³ Se refiere a los ingresos propios obtenidos por los Poderes Legislativo y Judicial, los Órganos Autónomos y las entidades de la administración pública paraestatal y paramunicipal, por sus actividades diversas no inherentes a su operación que generan recursos y que no sean ingresos por venta de bienes o prestación de servicios, tales como donativos en efectivo, entre otros.


Ing. Roberto Viviano Vázquez Macías
DIRECTOR GENERAL




C.P. Melissa Aige Villanueva Pérez
COORDINADORA ADMINISTRATIVA

INSTITUTO PARA LA COMPETITIVIDAD Y EL COMERCIO EXTERIOR DEL MUNICIPIO DE NUEVO LAREDO

Estado Analítico del Ejercicio del Presupuesto de Egresos

Clasificación por Objeto del Gasto (Capítulo y Concepto)

Del 01 de Enero al 30 de Septiembre 2024

	Concepto	Egresos					Subejercicio
		Aprobado	Ampliaciones/ (Reducciones)	Modificado	Devengado	Pagado	
		1	2	(3=1+2)	4	5	6 = (3 - 4)
1000	Servicios Personales	\$ 2,431,430.87	\$ -	\$ 2,431,430.87	\$ 1,653,850.21	\$ 1,653,850.21	\$ 777,580.66
1100	Remuneraciones al Personal de Carácter Permanente	\$ -	\$ -	\$ -	\$ -	\$ -	\$ -
1200	Remuneraciones al Personal de Carácter Transitorio	\$ 2,288,405.52	\$ -	\$ 2,288,405.52	\$ 1,592,623.26	\$ 1,592,623.26	\$ 695,782.26
1300	Remuneraciones Adicionales y Especiales	\$ 143,025.35	\$ -	\$ 143,025.35	\$ 61,226.95	\$ 61,226.95	\$ 81,798.40
1400	Seguridad Social	\$ -	\$ -	\$ -	\$ -	\$ -	\$ -
1500	Otras Prestaciones Sociales y Económicas	\$ -	\$ -	\$ -	\$ -	\$ -	\$ -
1600	Previsiones	\$ -	\$ -	\$ -	\$ -	\$ -	\$ -
1700	Pago de Estímulos a Servidores Públicos	\$ -	\$ -	\$ -	\$ -	\$ -	\$ -
2000	Materiales y Suministros	\$ 144,500.00	\$ 18,000.00	\$ 126,500.00	\$ 80,806.98	\$ 80,806.98	\$ 45,693.02
2100	Materiales de Administración, Emisión de Documentos y Artículos Oficiales	\$ 73,500.00	\$ 18,000.00	\$ 55,500.00	\$ 37,077.10	\$ 37,077.10	\$ 18,422.90
2200	Alimentos y Utensilios	\$ 20,000.00	\$ -	\$ 20,000.00	\$ 6,945.88	\$ 6,945.88	\$ 13,054.12
2300	Materias Primas y Materiales De Producción y Comercialización	\$ -	\$ -	\$ -	\$ -	\$ -	\$ -
2400	Materiales y Artículos de Construcción y de Reparación	\$ -	\$ -	\$ -	\$ -	\$ -	\$ -
2500	Productos Químicos, Farmacéuticos y de Laboratorio	\$ -	\$ -	\$ -	\$ -	\$ -	\$ -
2600	Combustibles, Lubrificantes y Aditivos	\$ 48,000.00	\$ -	\$ 48,000.00	\$ 34,000.00	\$ 34,000.00	\$ 14,000.00
2700	Vestuario, Blancos, Prendas de Protección y Artículos Deportivos	\$ -	\$ -	\$ -	\$ -	\$ -	\$ -
2800	Materiales y Suministros para Seguridad	\$ -	\$ -	\$ -	\$ -	\$ -	\$ -
2900	Herramientas, Refacciones y Accesorios Menores	\$ 3,000.00	\$ -	\$ 3,000.00	\$ 2,784.00	\$ 2,784.00	\$ 216.00
3000	Servicios Generales	\$ 913,981.57	\$ 2,649.00	\$ 911,332.57	\$ 682,644.86	\$ 682,644.86	\$ 228,687.71
3100	Servicios Básicos	\$ 14,352.00	\$ -	\$ 14,352.00	\$ 9,256.00	\$ 9,256.00	\$ 5,096.00
3200	Servicios de Arrendamiento	\$ -	\$ -	\$ -	\$ -	\$ -	\$ -
3300	Servicios Profesionales, Científicos, Técnicos y Otros Servicios	\$ 536,476.44	\$ 41,249.00	\$ 495,227.44	\$ 321,417.94	\$ 321,417.94	\$ 173,809.50
3400	Servicios Financieros, Bancarios y Comerciales	\$ 14,999.99	\$ -	\$ 14,999.99	\$ 638.00	\$ 638.00	\$ 14,361.99
3500	Servicios de Instalación, Reparación, Mantenimiento y Conservación	\$ 11,000.00	\$ 5,000.00	\$ 16,000.00	\$ 15,950.00	\$ 15,950.00	\$ 50.00
3600	Servicios de Comunicación Social y Publicidad	\$ -	\$ -	\$ -	\$ -	\$ -	\$ -
3700	Servicios de Traslado y Viáticos	\$ 73,500.00	\$ 25,000.00	\$ 98,500.00	\$ 94,085.68	\$ 94,085.68	\$ 4,414.32
3800	Servicios Oficiales	\$ 262,653.14	\$ 8,600.00	\$ 271,253.14	\$ 241,297.24	\$ 241,297.24	\$ 29,955.90
3900	Otros Servicios Generales	\$ 1,000.00	\$ -	\$ 1,000.00	\$ -	\$ -	\$ 1,000.00
4000	Transferencias, Asignaciones, Subsidios y Otras Ayudas	\$ -	\$ -	\$ -	\$ -	\$ -	\$ -
4100	Transferencias Internas y Asignaciones al Sector Público	\$ -	\$ -	\$ -	\$ -	\$ -	\$ -
4200	Transferencias al Resto del Sector Público	\$ -	\$ -	\$ -	\$ -	\$ -	\$ -
4300	Subsidios y Subvenciones	\$ -	\$ -	\$ -	\$ -	\$ -	\$ -
4400	Ayudas Sociales	\$ -	\$ -	\$ -	\$ -	\$ -	\$ -
4500	Pensiones y Jubilaciones	\$ -	\$ -	\$ -	\$ -	\$ -	\$ -
4600	Transferencias a Fideicomisos, Mandatos y Otros Análogos	\$ -	\$ -	\$ -	\$ -	\$ -	\$ -

4700	Transferencias a la Seguridad Social	\$	-	\$	-	\$	-	\$	-	\$	-	\$	-	\$	-	\$	-	\$	-
4800	Donativos	\$	-	\$	-	\$	-	\$	-	\$	-	\$	-	\$	-	\$	-	\$	-
4900	Transferencias al Exterior	\$	-	\$	-	\$	-	\$	-	\$	-	\$	-	\$	-	\$	-	\$	-
5000	Bienes Muebles, Inmuebles e Intangibles	\$	-	\$	25,000.00	\$	25,000.00	\$	25,000.00	\$	25,000.00	\$	25,000.00	\$	25,000.00	\$	25,000.00	\$	25,000.00
5100	Mobiliario y Equipo de Administración	\$	-	\$	25,000.00	\$	25,000.00	\$	25,000.00	\$	25,000.00	\$	25,000.00	\$	25,000.00	\$	25,000.00	\$	25,000.00
5200	Mobiliario y Equipo Educativo y Recreativo	\$	-	\$	-	\$	-	\$	-	\$	-	\$	-	\$	-	\$	-	\$	-
5300	Equipo e Instrumental Médico y de Laboratorio	\$	-	\$	-	\$	-	\$	-	\$	-	\$	-	\$	-	\$	-	\$	-
5400	Vehículos y Equipo de Transporte	\$	-	\$	-	\$	-	\$	-	\$	-	\$	-	\$	-	\$	-	\$	-
5500	Equipo de Defensa y Seguridad	\$	-	\$	-	\$	-	\$	-	\$	-	\$	-	\$	-	\$	-	\$	-
5600	Maquinaria, Otros Equipos y Herramientas	\$	-	\$	-	\$	-	\$	-	\$	-	\$	-	\$	-	\$	-	\$	-
5700	Activos Biológicos	\$	-	\$	-	\$	-	\$	-	\$	-	\$	-	\$	-	\$	-	\$	-
5800	Bienes Inmuebles	\$	-	\$	-	\$	-	\$	-	\$	-	\$	-	\$	-	\$	-	\$	-
5900	Activos Intangibles	\$	-	\$	-	\$	-	\$	-	\$	-	\$	-	\$	-	\$	-	\$	-
6000	Inversión Pública	\$	-	\$	-	\$	-	\$	-	\$	-	\$	-	\$	-	\$	-	\$	-
6100	Obra Pública en Bienes de Dominio Público	\$	-	\$	-	\$	-	\$	-	\$	-	\$	-	\$	-	\$	-	\$	-
6200	Obra Pública en Bienes Propios	\$	-	\$	-	\$	-	\$	-	\$	-	\$	-	\$	-	\$	-	\$	-
6300	Proyectos Productivos y Acciones de Fomento	\$	-	\$	-	\$	-	\$	-	\$	-	\$	-	\$	-	\$	-	\$	-
7000	Inversiones Financieras y Otras Provisiones	\$	-	\$	-	\$	-	\$	-	\$	-	\$	-	\$	-	\$	-	\$	-
7100	Inversiones para el Fomento de Actividades Productivas	\$	-	\$	-	\$	-	\$	-	\$	-	\$	-	\$	-	\$	-	\$	-
7200	Acciones y Participaciones de Capital	\$	-	\$	-	\$	-	\$	-	\$	-	\$	-	\$	-	\$	-	\$	-
7300	Compra de Títulos y Valores	\$	-	\$	-	\$	-	\$	-	\$	-	\$	-	\$	-	\$	-	\$	-
7400	Concesión de Préstamos	\$	-	\$	-	\$	-	\$	-	\$	-	\$	-	\$	-	\$	-	\$	-
7500	Inversiones en Fideicomisos, Mandatos y otros Análogos	\$	-	\$	-	\$	-	\$	-	\$	-	\$	-	\$	-	\$	-	\$	-
7600	Otras Inversiones Financieras	\$	-	\$	-	\$	-	\$	-	\$	-	\$	-	\$	-	\$	-	\$	-
7900	Provisiones para Contingencias y Otras Erogaciones Especiales	\$	-	\$	-	\$	-	\$	-	\$	-	\$	-	\$	-	\$	-	\$	-
8000	Participaciones y Aportaciones	\$	-	\$	-	\$	-	\$	-	\$	-	\$	-	\$	-	\$	-	\$	-
8100	Participaciones	\$	-	\$	-	\$	-	\$	-	\$	-	\$	-	\$	-	\$	-	\$	-
8300	Aportaciones	\$	-	\$	-	\$	-	\$	-	\$	-	\$	-	\$	-	\$	-	\$	-
8500	Convenios	\$	-	\$	-	\$	-	\$	-	\$	-	\$	-	\$	-	\$	-	\$	-
9000	Deuda Pública	\$	-	\$	-	\$	-	\$	-	\$	-	\$	-	\$	-	\$	-	\$	-
9100	Amortización de la Deuda Pública	\$	-	\$	-	\$	-	\$	-	\$	-	\$	-	\$	-	\$	-	\$	-
9200	Intereses de la Deuda Pública	\$	-	\$	-	\$	-	\$	-	\$	-	\$	-	\$	-	\$	-	\$	-
9300	Comisiones de la Deuda Pública	\$	-	\$	-	\$	-	\$	-	\$	-	\$	-	\$	-	\$	-	\$	-
9400	Gastos de la Deuda Pública	\$	-	\$	-	\$	-	\$	-	\$	-	\$	-	\$	-	\$	-	\$	-
9500	Costo por Coberturas	\$	-	\$	-	\$	-	\$	-	\$	-	\$	-	\$	-	\$	-	\$	-
9600	Apoyos Financieros	\$	-	\$	-	\$	-	\$	-	\$	-	\$	-	\$	-	\$	-	\$	-
9900	Adeudos de Ejercicios Fiscales Anteriores (ADEFAS)	\$	-	\$	-	\$	-	\$	-	\$	-	\$	-	\$	-	\$	-	\$	-
	TOTALES	\$	3,489,912.44	\$	4,351.00	\$	3,494,263.44	\$	2,436,958.05	\$	2,436,958.05	\$	2,436,958.05	\$	2,436,958.05	\$	2,436,958.05	\$	1,057,305.39

"Bajo protesta de decir verdad declaramos que los Estados Financieros y sus Notas son razonablemente correctos y son responsabilidad del emisor"


Ing. Roberto Viviano Vázquez Macías
DIRECTOR GENERAL


INSTITUTO PARA LA
COMPETITIVIDAD
DEL COMERCIO EXTERIOR
DE NUEVO LAREDO


C.P. Melfisa Aide Villanueva Pérez
COORDINADORA ADMINISTRATIVA

ESTADOS PRESUPUESTARIOS
INSTITUTO PARA LA COMPETITIVIDAD Y EL COMERCIO EXTERIOR DEL MUNICIPIO DE NUEVO LAREDO
 Estado Analítico Mensual del Ejercicio del Presupuesto de Egresos Devengado
 Clasificación por Objeto del Gasto Capítulo del Gasto (Capítulo, Concepto y Partida)
 Del 01 de Enero al 30 de Septiembre 2024



ENERO	FEBRERO	MARZO	ABRIL	MAYO	JUNIO	JULIO	AGOSTO	SEPTIEMBRE	OCTUBRE	NOVIEMBRE	DICIEMBRE	TOTAL
1000	190,700.46	186,841.31	170,066.98	176,958.14	206,639.71	192,834.74	175,872.59	163,215.82				1,653,850.21
1100												
1100	190,700.46	186,841.31	170,066.98	176,958.14	206,639.71	192,834.74	175,872.59	163,215.82				1,653,850.21
1113												
1200	190,700.46	176,958.14	170,066.98	176,958.14	176,958.14	176,958.14	170,066.98	163,215.82				1,592,823.26
121	190,700.46	176,958.14	170,066.98	176,958.14	176,958.14	176,958.14	170,066.98	163,215.82				1,592,823.26
122												
124												
1300												
1300	190,700.46	176,958.14	170,066.98	176,958.14	176,958.14	176,958.14	170,066.98	163,215.82				1,592,823.26
131												
132												
133												
134												
1400												
141												
142												
143												
144												
1500												
151												
152												
154												
155												
159												
1600												
1600												
161												
1700												
1700												
171												
171												
2000	3,539.00	12,935.26	15,094.89	4,048.48	5,858.94	4,772.20	17,513.02	13,879.88				80,806.98
2100	239.00	7,515.26	8,697.73	1,248.48	1,658.94	772.20	10,929.02	5,351.16				37,077.10
211	239.00	2,574.02	432.00		1,658.94	772.20	375.33	5,351.16				11,402.65
212												
214												
215												
216												
217												
218												
2200												
2200												
221												
223												
2300												
2400												
241												
242												
243												
244												
245												
246												
247												
248												
249												
2500												
251												
252												
253												
254												
255												
256												
259												
2600	3,300.00	4,700.00	3,700.00	2,800.00	4,200.00	2,500.00	3,800.00	5,000.00				34,000.00
261	3,300.00	4,700.00	3,700.00	2,800.00	4,200.00	2,500.00	3,800.00	5,000.00				34,000.00
2700												
271												
272												
273												
274												
275												
2800												
2900												
291												
292												
293												
294												

*Bajo protesta de decir verdad declaramos que los Estados Financieros y sus notas, son razonablemente correctos y son responsabilidad del emisor.



INSTITUTO PARA LA COMPETITIVIDAD Y EL COMERCIO EXTERIOR DEL MUNICIPIO DE NUEVO LAREDO
Estado Analítico Mensual del Ejercicio del Presupuesto de Egresos Devengado
Clasificación por Objeto del Gasto Capítulo del Gasto (Capítulo, Concepto y Partida)
Del 01 de Enero al 30 de Septiembre 2024

Table with columns: Capitulo / Concepto / Partida, ENERO, FEBRERO, MARZO, ABRIL, MAYO, JUNIO, JULIO, AGOSTO, SEPTIEMBRE, OCTUBRE, NOVIEMBRE, DICIEMBRE, TOTAL. Rows include items 295 through 4000, such as 'Refacciones y accesorios menores de equipo e instrumental médico y de laboratorio', 'Servicios Básicos', 'Servicios Profesionales, Científicos, Técnicos y Otros Servicios', and 'Transferencias, Asignaciones, Subsidios y Otras Ayudas'.

Bajo protesta de decir verdad declaramos que los Estados Financieros y sus notas, son razonablemente correctos y son responsabilidad del emisor

INSTITUTO PARA LA COMPETITIVIDAD Y EL COMERCIO EXTERIOR DEL MUNICIPIO DE NUEVO LAREDO
 Estado Analítico Mensual del Ejercicio del Presupuesto de Egresos Devengado
 Clasificación por Objeto del Gasto Capítulo del Gasto (Capítulo, Concepto y Partida)
 Del 01 de Enero al 30 de Septiembre 2024



Capítulo / Concepto / Partida	ENERO	FEBRERO	MARZO	ABRIL	MAYO	JUNIO	JULIO	AGOSTO	SEPTIEMBRE	OCTUBRE	NOVIEMBRE	DICIEMBRE	TOTAL
4100 <i>Transferencias Internas y Asignaciones al Sector Público</i>	\$ -	\$ -	\$ -	\$ -	\$ -	\$ -	\$ -	\$ -	\$ -	\$ -	\$ -	\$ -	\$ -
415 <i>Transferencias internas otorgadas a entidades paraestatales no empresariales y no financieras</i>	\$ -	\$ -	\$ -	\$ -	\$ -	\$ -	\$ -	\$ -	\$ -	\$ -	\$ -	\$ -	\$ -
4200 <i>Transferencias al Resto del Sector Público</i>	\$ -	\$ -	\$ -	\$ -	\$ -	\$ -	\$ -	\$ -	\$ -	\$ -	\$ -	\$ -	\$ -
4300 <i>Subsidios y Subvenciones</i>	\$ -	\$ -	\$ -	\$ -	\$ -	\$ -	\$ -	\$ -	\$ -	\$ -	\$ -	\$ -	\$ -
4400 <i>Ayudas Sociales</i>	\$ -	\$ -	\$ -	\$ -	\$ -	\$ -	\$ -	\$ -	\$ -	\$ -	\$ -	\$ -	\$ -
441 <i>Ayudas sociales a personas</i>	\$ -	\$ -	\$ -	\$ -	\$ -	\$ -	\$ -	\$ -	\$ -	\$ -	\$ -	\$ -	\$ -
442 <i>Becas y otras ayudas para programas de capacitación</i>	\$ -	\$ -	\$ -	\$ -	\$ -	\$ -	\$ -	\$ -	\$ -	\$ -	\$ -	\$ -	\$ -
445 <i>Ayudas sociales a instituciones sin fines de lucro</i>	\$ -	\$ -	\$ -	\$ -	\$ -	\$ -	\$ -	\$ -	\$ -	\$ -	\$ -	\$ -	\$ -
4500 <i>Pensiones y Jubilaciones</i>	\$ -	\$ -	\$ -	\$ -	\$ -	\$ -	\$ -	\$ -	\$ -	\$ -	\$ -	\$ -	\$ -
4600 <i>Transferencias a Fideicomisos, Mandatos y Otros Análogos</i>	\$ -	\$ -	\$ -	\$ -	\$ -	\$ -	\$ -	\$ -	\$ -	\$ -	\$ -	\$ -	\$ -
4700 <i>Transferencias a la Seguridad Social</i>	\$ -	\$ -	\$ -	\$ -	\$ -	\$ -	\$ -	\$ -	\$ -	\$ -	\$ -	\$ -	\$ -
4800 <i>Donativos</i>	\$ -	\$ -	\$ -	\$ -	\$ -	\$ -	\$ -	\$ -	\$ -	\$ -	\$ -	\$ -	\$ -
4900 <i>Transferencias al Exterior</i>	\$ -	\$ -	\$ -	\$ -	\$ -	\$ -	\$ -	\$ -	\$ -	\$ -	\$ -	\$ -	\$ -
5000 <i>Bienes Muebles, Inmuebles e Intangibles</i>	\$ -	\$ -	\$ -	\$ -	\$ -	\$ -	19,656.00	\$ -	\$ -	\$ -	\$ -	\$ -	19,656.00
5100 <i>Mobiliario y Equipo de Administración</i>	\$ -	\$ -	\$ -	\$ -	\$ -	\$ -	19,656.00	\$ -	\$ -	\$ -	\$ -	\$ -	19,656.00
511 <i>Muebles de oficina y estantería</i>	\$ -	\$ -	\$ -	\$ -	\$ -	\$ -	\$ -	\$ -	\$ -	\$ -	\$ -	\$ -	\$ -
512 <i>Muebles, excepto de oficina y estantería</i>	\$ -	\$ -	\$ -	\$ -	\$ -	\$ -	\$ -	\$ -	\$ -	\$ -	\$ -	\$ -	\$ -
515 <i>Equipo de cómputo y de tecnologías de la información</i>	\$ -	\$ -	\$ -	\$ -	\$ -	\$ -	19,656.00	\$ -	\$ -	\$ -	\$ -	\$ -	19,656.00
519 <i>Otros mobiliarios y equipos de administración</i>	\$ -	\$ -	\$ -	\$ -	\$ -	\$ -	\$ -	\$ -	\$ -	\$ -	\$ -	\$ -	\$ -
5200 <i>Mobiliario y Equipo Educativo y Recreativo</i>	\$ -	\$ -	\$ -	\$ -	\$ -	\$ -	\$ -	\$ -	\$ -	\$ -	\$ -	\$ -	\$ -
521 <i>Equipos y aparatos audiovisuales</i>	\$ -	\$ -	\$ -	\$ -	\$ -	\$ -	\$ -	\$ -	\$ -	\$ -	\$ -	\$ -	\$ -
522 <i>Aparatos deportivos</i>	\$ -	\$ -	\$ -	\$ -	\$ -	\$ -	\$ -	\$ -	\$ -	\$ -	\$ -	\$ -	\$ -
523 <i>Cámaras fotográficas y de video</i>	\$ -	\$ -	\$ -	\$ -	\$ -	\$ -	\$ -	\$ -	\$ -	\$ -	\$ -	\$ -	\$ -
529 <i>Otro mobiliario y equipo educativo y recreativo</i>	\$ -	\$ -	\$ -	\$ -	\$ -	\$ -	\$ -	\$ -	\$ -	\$ -	\$ -	\$ -	\$ -
5300 <i>Equipo e Instrumental Médico y de Laboratorio</i>	\$ -	\$ -	\$ -	\$ -	\$ -	\$ -	\$ -	\$ -	\$ -	\$ -	\$ -	\$ -	\$ -
531 <i>Equipo médico y de laboratorio</i>	\$ -	\$ -	\$ -	\$ -	\$ -	\$ -	\$ -	\$ -	\$ -	\$ -	\$ -	\$ -	\$ -
532 <i>Instrumental médico y de laboratorio</i>	\$ -	\$ -	\$ -	\$ -	\$ -	\$ -	\$ -	\$ -	\$ -	\$ -	\$ -	\$ -	\$ -
5400 <i>Vehículos y Equipo de Transporte</i>	\$ -	\$ -	\$ -	\$ -	\$ -	\$ -	\$ -	\$ -	\$ -	\$ -	\$ -	\$ -	\$ -
541 <i>Vehículos y equipo de transporte</i>	\$ -	\$ -	\$ -	\$ -	\$ -	\$ -	\$ -	\$ -	\$ -	\$ -	\$ -	\$ -	\$ -
543 <i>Equipo aerospacial</i>	\$ -	\$ -	\$ -	\$ -	\$ -	\$ -	\$ -	\$ -	\$ -	\$ -	\$ -	\$ -	\$ -
5500 <i>Equipo de Defensa y Seguridad</i>	\$ -	\$ -	\$ -	\$ -	\$ -	\$ -	\$ -	\$ -	\$ -	\$ -	\$ -	\$ -	\$ -
5600 <i>Maquinaria, Otros Equipos y Herramientas</i>	\$ -	\$ -	\$ -	\$ -	\$ -	\$ -	\$ -	\$ -	\$ -	\$ -	\$ -	\$ -	\$ -
561 <i>Maquinaria y equipo agropecuario</i>	\$ -	\$ -	\$ -	\$ -	\$ -	\$ -	\$ -	\$ -	\$ -	\$ -	\$ -	\$ -	\$ -
562 <i>Maquinaria y equipo industrial</i>	\$ -	\$ -	\$ -	\$ -	\$ -	\$ -	\$ -	\$ -	\$ -	\$ -	\$ -	\$ -	\$ -
563 <i>Maquinaria y equipo de construcción</i>	\$ -	\$ -	\$ -	\$ -	\$ -	\$ -	\$ -	\$ -	\$ -	\$ -	\$ -	\$ -	\$ -
564 <i>Sistemas de aire acondicionado, calefacción y de refrigeración industrial y comercial</i>	\$ -	\$ -	\$ -	\$ -	\$ -	\$ -	\$ -	\$ -	\$ -	\$ -	\$ -	\$ -	\$ -
565 <i>Equipo de comunicación y telecomunicación</i>	\$ -	\$ -	\$ -	\$ -	\$ -	\$ -	\$ -	\$ -	\$ -	\$ -	\$ -	\$ -	\$ -
566 <i>Equipos de generación eléctrica, aparatos y accesorios eléctricos</i>	\$ -	\$ -	\$ -	\$ -	\$ -	\$ -	\$ -	\$ -	\$ -	\$ -	\$ -	\$ -	\$ -
567 <i>Herramientas y máquinas-herramienta</i>	\$ -	\$ -	\$ -	\$ -	\$ -	\$ -	\$ -	\$ -	\$ -	\$ -	\$ -	\$ -	\$ -
569 <i>Otros equipos</i>	\$ -	\$ -	\$ -	\$ -	\$ -	\$ -	\$ -	\$ -	\$ -	\$ -	\$ -	\$ -	\$ -
5700 <i>Activos Biológicos</i>	\$ -	\$ -	\$ -	\$ -	\$ -	\$ -	\$ -	\$ -	\$ -	\$ -	\$ -	\$ -	\$ -
5800 <i>Bienes Inmuebles</i>	\$ -	\$ -	\$ -	\$ -	\$ -	\$ -	\$ -	\$ -	\$ -	\$ -	\$ -	\$ -	\$ -
581 <i>Terrenos</i>	\$ -	\$ -	\$ -	\$ -	\$ -	\$ -	\$ -	\$ -	\$ -	\$ -	\$ -	\$ -	\$ -
583 <i>Edificios no residenciales</i>	\$ -	\$ -	\$ -	\$ -	\$ -	\$ -	\$ -	\$ -	\$ -	\$ -	\$ -	\$ -	\$ -
589 <i>Otros bienes inmuebles</i>	\$ -	\$ -	\$ -	\$ -	\$ -	\$ -	\$ -	\$ -	\$ -	\$ -	\$ -	\$ -	\$ -
5900 <i>Activos Intangibles</i>	\$ -	\$ -	\$ -	\$ -	\$ -	\$ -	\$ -	\$ -	\$ -	\$ -	\$ -	\$ -	\$ -
591 <i>Software</i>	\$ -	\$ -	\$ -	\$ -	\$ -	\$ -	\$ -	\$ -	\$ -	\$ -	\$ -	\$ -	\$ -
597 <i>Licencias informáticas e intelectuales</i>	\$ -	\$ -	\$ -	\$ -	\$ -	\$ -	\$ -	\$ -	\$ -	\$ -	\$ -	\$ -	\$ -
599 <i>Otros activos intangibles</i>	\$ -	\$ -	\$ -	\$ -	\$ -	\$ -	\$ -	\$ -	\$ -	\$ -	\$ -	\$ -	\$ -
6000 <i>Inversión Pública</i>	\$ -	\$ -	\$ -	\$ -	\$ -	\$ -	\$ -	\$ -	\$ -	\$ -	\$ -	\$ -	\$ -
6100 <i>Obra Pública en Bienes de Dominio Público</i>	\$ -	\$ -	\$ -	\$ -	\$ -	\$ -	\$ -	\$ -	\$ -	\$ -	\$ -	\$ -	\$ -
611 <i>Edificación no habitacional</i>	\$ -	\$ -	\$ -	\$ -	\$ -	\$ -	\$ -	\$ -	\$ -	\$ -	\$ -	\$ -	\$ -
614 <i>División de terrenos y construcción de obras de urbanización</i>	\$ -	\$ -	\$ -	\$ -	\$ -	\$ -	\$ -	\$ -	\$ -	\$ -	\$ -	\$ -	\$ -
617 <i>Instalaciones y equipamiento en construcciones</i>	\$ -	\$ -	\$ -	\$ -	\$ -	\$ -	\$ -	\$ -	\$ -	\$ -	\$ -	\$ -	\$ -
6200 <i>Obra Pública en Bienes Propios</i>	\$ -	\$ -	\$ -	\$ -	\$ -	\$ -	\$ -	\$ -	\$ -	\$ -	\$ -	\$ -	\$ -
622 <i>Edificación no habitacional</i>	\$ -	\$ -	\$ -	\$ -	\$ -	\$ -	\$ -	\$ -	\$ -	\$ -	\$ -	\$ -	\$ -
624 <i>División de terrenos y construcción de obras de urbanización</i>	\$ -	\$ -	\$ -	\$ -	\$ -	\$ -	\$ -	\$ -	\$ -	\$ -	\$ -	\$ -	\$ -
627 <i>Instalaciones y equipamiento en construcciones</i>	\$ -	\$ -	\$ -	\$ -	\$ -	\$ -	\$ -	\$ -	\$ -	\$ -	\$ -	\$ -	\$ -
629 <i>Trabajos de acabados en edificaciones y otros trabajos especializados</i>	\$ -	\$ -	\$ -	\$ -	\$ -	\$ -	\$ -	\$ -	\$ -	\$ -	\$ -	\$ -	\$ -
6500 <i>Proyectos Productivos y Acciones de Fomento</i>	\$ -	\$ -	\$ -	\$ -	\$ -	\$ -	\$ -	\$ -	\$ -	\$ -	\$ -	\$ -	\$ -
7000 <i>Inversiones Financieras y Otras Provisiones</i>	\$ -	\$ -	\$ -	\$ -	\$ -	\$ -	\$ -	\$ -	\$ -	\$ -	\$ -	\$ -	\$ -
7100 <i>Inversiones para el Fomento de Actividades Productivas</i>	\$ -	\$ -	\$ -	\$ -	\$ -	\$ -	\$ -	\$ -	\$ -	\$ -	\$ -	\$ -	\$ -
7200 <i>Acciones y Participaciones de Capital</i>	\$ -	\$ -	\$ -	\$ -	\$ -	\$ -	\$ -	\$ -	\$ -	\$ -	\$ -	\$ -	\$ -
7300 <i>Compra de Títulos y Valores</i>	\$ -	\$ -	\$ -	\$ -	\$ -	\$ -	\$ -	\$ -	\$ -	\$ -	\$ -	\$ -	\$ -
7400 <i>Concesión de Préstamos</i>	\$ -	\$ -	\$ -	\$ -	\$ -	\$ -	\$ -	\$ -	\$ -	\$ -	\$ -	\$ -	\$ -
7500 <i>Inversiones en Fideicomisos, Mandatos y otros Análogos</i>	\$ -	\$ -	\$ -	\$ -	\$ -	\$ -	\$ -	\$ -	\$ -	\$ -	\$ -	\$ -	\$ -
7600 <i>Otras Inversiones Financieras</i>	\$ -	\$ -	\$ -	\$ -	\$ -	\$ -	\$ -	\$ -	\$ -	\$ -	\$ -	\$ -	\$ -
7900 <i>Provisiones para Contingencias y Otras erogaciones Especiales</i>	\$ -	\$ -	\$ -	\$ -	\$ -	\$ -	\$ -	\$ -	\$ -	\$ -	\$ -	\$ -	\$ -
8000 <i>Participaciones y Aportaciones</i>	\$ -	\$ -	\$ -	\$ -	\$ -	\$ -	\$ -	\$ -	\$ -	\$ -	\$ -	\$ -	\$ -
8100 <i>Participaciones</i>	\$ -	\$ -	\$ -	\$ -	\$ -	\$ -	\$ -	\$ -	\$ -	\$ -	\$ -	\$ -	\$ -
8300 <i>Aportaciones</i>	\$ -	\$ -	\$ -	\$ -	\$ -	\$ -	\$ -	\$ -	\$ -	\$ -	\$ -	\$ -	\$ -
8500 <i>Convenios</i>	\$ -	\$ -	\$ -	\$ -	\$ -	\$ -	\$ -	\$ -	\$ -	\$ -	\$ -	\$ -	\$ -
851 <i>Convenios de reasignación</i>	\$ -	\$ -	\$ -	\$ -	\$ -	\$ -	\$ -	\$ -	\$ -	\$ -	\$ -	\$ -	\$ -
9000 <i>Deuda Pública</i>	\$ -	\$ -	\$ -	\$ -	\$ -	\$ -	\$ -	\$ -	\$ -	\$ -	\$ -	\$ -	\$ -
9100 <i>Amortización de la Deuda Pública</i>	\$ -	\$ -	\$ -	\$ -	\$ -	\$ -	\$ -	\$ -	\$ -	\$ -	\$ -	\$ -	\$ -

Bajo protesta de decir verdad declaramos que los Estados Financieros y sus notas, son razonablemente correctos y son responsabilidad del emisor



INSTITUTO PARA LA COMPETITIVIDAD Y EL COMERCIO EXTERIOR DEL MUNICIPIO DE NUEVO LAREDO
 Estado Analítico Mensual del Ejercicio del Presupuesto de Egresos Devengado
 Clasificación por Objeto del Gasto Capítulo del Gasto (Capítulo, Concepto y Partida)
 Del 01 de Enero al 30 de Septiembre 2024

Capítulo / Concepto / Partida	ENERO	FEBRERO	MARZO	ABRIL	MAYO	JUNIO	JULIO	AGOSTO	SEPTIEMBRE	OCTUBRE	NOVIEMBRE	DICIEMBRE	TOTAL
911 Amortización de la deuda interna con instituciones de crédito	\$ -	\$ -	\$ -	\$ -	\$ -	\$ -	\$ -	\$ -	\$ -	\$ -	\$ -	\$ -	\$ -
9200 Intereses de la Deuda Pública	\$ -	\$ -	\$ -	\$ -	\$ -	\$ -	\$ -	\$ -	\$ -	\$ -	\$ -	\$ -	\$ -
921 Intereses de la deuda interna con instituciones de crédito	\$ -	\$ -	\$ -	\$ -	\$ -	\$ -	\$ -	\$ -	\$ -	\$ -	\$ -	\$ -	\$ -
9300 Comisiones de la Deuda Pública	\$ -	\$ -	\$ -	\$ -	\$ -	\$ -	\$ -	\$ -	\$ -	\$ -	\$ -	\$ -	\$ -
9400 Gastos de la Deuda Pública	\$ -	\$ -	\$ -	\$ -	\$ -	\$ -	\$ -	\$ -	\$ -	\$ -	\$ -	\$ -	\$ -
9500 Costo por Coberturas	\$ -	\$ -	\$ -	\$ -	\$ -	\$ -	\$ -	\$ -	\$ -	\$ -	\$ -	\$ -	\$ -
9600 Apoyos Financieros	\$ -	\$ -	\$ -	\$ -	\$ -	\$ -	\$ -	\$ -	\$ -	\$ -	\$ -	\$ -	\$ -
9900 Adeudos de Ejercicios Fiscales Anteriores (ADEFAS)	\$ -	\$ -	\$ -	\$ -	\$ -	\$ -	\$ -	\$ -	\$ -	\$ -	\$ -	\$ -	\$ -
991 ADEFAS	\$ 276,785.86	\$ 232,964.39	\$ 266,522.77	\$ 426,253.99	\$ 233,472.54	\$ 212,693.23	\$ 256,316.53	\$ 245,316.27	\$ 285,600.87	\$ -	\$ -	\$ -	\$ 2,436,958.05
TOTALES	\$ 276,785.86	\$ 232,964.39	\$ 266,522.77	\$ 426,253.99	\$ 233,472.54	\$ 212,693.23	\$ 256,316.53	\$ 245,316.27	\$ 285,600.87	\$ -	\$ -	\$ -	\$ 2,436,958.05

Ing. Roberto Viviano Vázquez Macías
 DIRECTOR GENERAL



C.P. Mercedes Alfé Villanueva Pérez
 COORDINADORA ADMINISTRATIVA

INSTITUTO PARA LA COMPETITIVIDAD Y EL COMERCIO EXTERIOR DEL MUNICIPIO DE NUEVO LAREDO



Relación de Cuentas Bancarias Productivas Específicas
Ejercicio 2024



Recurso, Fondo, Programa o Convenio	Datos de la Cuenta Bancaria	
	Institución Bancaria	Número de Cuenta
Ingresos propios	Banorte	0628689894

Nota: Solo información de cuentas bancarias del ejercicio fiscal correspondiente.

Ing. Roberto Viviano Vázquez Macías
DIRECTOR GENERAL

C.P. Melissa Aide Villanueva Pérez
COORDINADORA ADMINISTRATIVA





INSTITUTO PARA LA COMPETITIVIDAD Y EL COMERCIO EXTERIOR DEL MUNICIPIO DE NUEVO LAREDO
 INFORME Y AVANCE DE OBRAS PÚBLICAS Y SERVICIOS RELACIONADOS CON LAS MISMAS

Del 01 de Enero al 30 de Septiembre 2024




Programa	Inversión autorizada			Número de Contrato	Objeto del Contrato	Importe del Contrato	Contratista	Modalidad de Adjudicación	Plazo de ejecución				Estatus	Porcentaje de avance		PRESUPUESTO DE EGRESOS					NUM. BENEF.												
	Federal	Estatal	Municipal/ otro						plazo de ejecución N° (en su caso)		Físico	Financiero		Número de cuenta contable	Saldo devengado	Partida presupuestal COG	Comprometido	Devengado	Ejercido	Pagado													
									Inicio	Termino												Inicio	Termino										
NO APLICA																																	
TOTAL:																																	

N= AMPLIACIÓN, CONVENIO, PRORROGA, ETC.

- 1.- Terminada y operando
- 2.- Terminada sin operación
- 3.- En proceso
- 4.- Suspendida
- 5.- Cancelada
- 6.- Otro especificar


 Ing. Roberto Viviano Vázquez Macías
 DIRECTOR GENERAL




 C.P. Melissa Aide Villanueva Pérez
 COORDINADORA ADMINISTRATIVA

INSTITUTO PARA LA COMPETITIVIDAD Y EL COMERCIO EXTERIOR DEL MUNICIPIO DE NUEVO LAREDO

Estado de Origen y Aplicación de Recursos

Del 01 de Julio al 30 de Septiembre 2024



	Julio	Agosto	Septiembre	Acumulado Trim.
Disponibilidad Inicial	\$ 99,821.42	\$ 715,861.89	\$ 470,545.62	\$ 99,821.42
INGRESOS				
1 Impuestos	\$ -	\$ -	\$ -	\$ -
2 Cuotas y aportaciones de seguridad social	\$ -	\$ -	\$ -	\$ -
3 Contribuciones de mejoras	\$ -	\$ -	\$ -	\$ -
4 Derechos	\$ -	\$ -	\$ -	\$ -
5 Productos	\$ -	\$ -	\$ -	\$ -
6 Aprovechamientos	\$ -	\$ -	\$ -	\$ -
7 Ingresos por venta de bienes y servicios y otros ingresos	\$ -	\$ -	\$ -	\$ -
8 Participaciones y aportaciones	\$ 872,359.00	\$ -	\$ -	\$ 872,359.00
9 Transferencias, asignaciones, subsidios y otras ayudas	\$ -	\$ -	\$ -	\$ -
0 Ingresos derivados de financiamientos	\$ -	\$ -	\$ -	\$ -
Total de Ingresos	\$ 872,359.00	\$ -	\$ -	\$ 872,359.00
EGRESOS				
1000 Servicios personales	\$ 192,834.74	\$ 175,872.59	\$ 163,215.82	\$ 531,923.15
2000 Materiales y suministros	\$ 3,165.31	\$ 17,513.02	\$ 13,879.88	\$ 34,558.21
3000 Servicios generales	\$ 40,662.48	\$ 51,930.66	\$ 108,505.17	\$ 201,098.31
4000 Transferencias, asignaciones, subsidios y otras ayudas	\$ -	\$ -	\$ -	\$ -
5000 Bienes muebles, inmuebles e intangibles	\$ 19,656.00	\$ -	\$ -	\$ 19,656.00
6000 Inversión pública	\$ -	\$ -	\$ -	\$ -
7000 Inversiones financieras y otras provisiones	\$ -	\$ -	\$ -	\$ -
8000 Participaciones y aportaciones	\$ -	\$ -	\$ -	\$ -
9000 Deuda pública	\$ -	\$ -	\$ -	\$ -
Total de Egresos	\$ 256,318.53	\$ 245,316.27	\$ 285,600.87	\$ 787,235.67
Disponibilidad Final	\$ 715,861.89	\$ 470,545.62	\$ 184,944.75	\$ 184,944.75

Comprobación de la Disponibilidad Final

Activo Circulante (Excepto Inventarios y Almacén)				
1.1.1 Efectivo y Equivalentes	\$ 739,526.44	\$ 486,858.62	\$ 207,016.72	\$ 207,016.72
1.1.1.1 Efectivo	\$ -	\$ -	\$ -	\$ -
1.1.1.2 Bancos/Tesorería	\$ 739,526.44	\$ 486,858.62	\$ 207,016.72	\$ 207,016.72
1.1.1.3 Bancos/Dependencias y otros	\$ -	\$ -	\$ -	\$ -
1.1.1.4 Inversiones Temporales (hasta 3 meses)	\$ -	\$ -	\$ -	\$ -
1.1.1.5 Fondos con afectación específica	\$ -	\$ -	\$ -	\$ -
1.1.1.6 Depósitos de fondos de terceros en garantía y/o administración	\$ -	\$ -	\$ -	\$ -
1.1.1.9 Otros efectivos y equivalentes	\$ -	\$ -	\$ -	\$ -
1.1.2 Derechos a Recibir Efectivo o Equivalentes	\$ 0.11	\$ 6,486.16	\$ 0.12	\$ 0.12
1.1.2.1 Inversiones financieras	\$ -	\$ -	\$ -	\$ -
1.1.2.2 Cuentas por cobrar	\$ -	\$ -	\$ -	\$ -
1.1.2.3 Deudores diversos por cobrar	\$ 0.11	\$ 6,486.16	\$ 0.12	\$ 0.12
1.1.2.4 Ingresos por recuperar	\$ -	\$ -	\$ -	\$ -
1.1.2.5 Deudores por anticipos de la tesorería	\$ -	\$ -	\$ -	\$ -
1.1.2.6 Prestamos otorgados	\$ -	\$ -	\$ -	\$ -
1.1.2.9 Otros derechos a recibir efectivo o equivalentes	\$ -	\$ -	\$ -	\$ -
1.1.3 Derechos a Recibir Bienes o Servicios	\$ -	\$ -	\$ -	\$ -
1.1.3.1 Anticipo a proveedores por adq. De bienes y prestación de servicios	\$ -	\$ -	\$ -	\$ -
1.1.3.2 Anticipo a proveedores por adq. De bienes inmuebles y muebles	\$ -	\$ -	\$ -	\$ -
1.1.3.3 Anticipo a proveedores por adq. De bienes intangibles	\$ -	\$ -	\$ -	\$ -
1.1.3.4 Anticipo a contratistas por obras públicas	\$ -	\$ -	\$ -	\$ -
1.1.3.9 Otros derechos a recibir bienes o servicios	\$ -	\$ -	\$ -	\$ -
1.1.6.1 Estimaciones para cuentas incobrables por derechos a recibir efectivo	\$ -	\$ -	\$ -	\$ -
1.1.9 Otros Activos Circulantes	\$ -	\$ -	\$ -	\$ -
1.1.9.1 Valores en garantía	\$ -	\$ -	\$ -	\$ -
1.1.9.2 Bienes en garantía(excluye depósitos en fondo)	\$ -	\$ -	\$ -	\$ -
1.1.9.3 Bienes derivados de embargos, decomisos, aseguramientos y dación	\$ -	\$ -	\$ -	\$ -
Total Activo Circulante	\$ 739,526.55	\$ 493,344.78	\$ 207,016.84	\$ 207,016.84


"Bajo protesta de decir verdad declaramos que los Estados Financieros y sus Notas, son razonablemente correctos y son responsabilidad del emisor"

Pasivo Circulante Generado en el Ejercicio									
2.1.1	Cuentas por Pagar a Corto Plazo	\$	23,664.66	\$	22,799.16	\$	22,072.09	\$	22,072.09
2.1.1.1.	Servicios personales por pagar	\$	-	\$	-	\$	-	\$	-
2.1.1.2.	Proveedores por pagar	\$	-	\$	-	\$	-	\$	-
2.1.1.3.	Contratistas por obras publicas por pagar	\$	-	\$	-	\$	-	\$	-
2.1.1.5.	Transferencias otorgadas por pagar	\$	-	\$	-	\$	-	\$	-
2.1.1.6.	Intereses, comisiones y otros gastos de la deuda publica por pagar	\$	-	\$	-	\$	-	\$	-
2.1.1.7.	Retenciones y contribuciones por pagar	\$	23,664.66	\$	22,799.16	\$	22,072.09	\$	22,072.09
2.1.1.8.	Devoluciones de la ley de ingresos por pagar	\$	-	\$	-	\$	-	\$	-
2.1.1.9.	Otras cuentas por pagar	\$	-	\$	-	\$	-	\$	-
2.1.2	Documentos por Pagar Corto Plazo	\$	-	\$	-	\$	-	\$	-
2.1.2.1.	Documentos comerciales por pagar	\$	-	\$	-	\$	-	\$	-
2.1.2.2.	Documentos con contratistas por obras publicas por pagar	\$	-	\$	-	\$	-	\$	-
2.1.2.9.	Otros documentos por pagar	\$	-	\$	-	\$	-	\$	-
2.1.3	Porción a Corto Plazo de la Deuda Pública a Largo Plazo	\$	-	\$	-	\$	-	\$	-
2.1.3.1.	Porcion a corto plazo de la deuca publica interna	\$	-	\$	-	\$	-	\$	-
2.1.3.3.	Porcion a corto plazo de arrendamiento financiero	\$	-	\$	-	\$	-	\$	-
2.1.5.	Pasivos Diferidos a Corto Plazo	\$	-	\$	-	\$	-	\$	-
2.1.5.1.	Ingresos cobrados por adelantado	\$	-	\$	-	\$	-	\$	-
2.1.5.2.	Intereses cobrados por adelantado	\$	-	\$	-	\$	-	\$	-
2.1.5.9.	Otros pasivos diferidos	\$	-	\$	-	\$	-	\$	-
2.1.6.	Fondos y bienes de Terceros en Garantia y/o Administracion a Corto Plazo	\$	-	\$	-	\$	-	\$	-
2.1.6.1.	Fondos en garantia	\$	-	\$	-	\$	-	\$	-
2.1.6.2.	Fondos en Administracion	\$	-	\$	-	\$	-	\$	-
2.1.6.3.	Fondos Contingentes	\$	-	\$	-	\$	-	\$	-
2.1.6.4.	Fondos de Fideicomisos, mandatos y contratos analogos	\$	-	\$	-	\$	-	\$	-
2.1.6.5.	Otros fondos de terceros en garantia y/o administracion	\$	-	\$	-	\$	-	\$	-
2.1.6.6.	Valores y bienes en garantia	\$	-	\$	-	\$	-	\$	-
2.1.7.	Provisiones a corto Plazo	\$	-	\$	-	\$	-	\$	-
2.1.7.1.	Provision para demandas y juicios	\$	-	\$	-	\$	-	\$	-
2.1.7.2.	Provision para contingencias	\$	-	\$	-	\$	-	\$	-
2.1.7.9.	Otras provisiones	\$	-	\$	-	\$	-	\$	-
2.1.9.	Otros Pasivos a corto Plazo	\$	-	\$	-	\$	-	\$	-
2.1.9.1.	Ingresos por clasificar	\$	-	\$	-	\$	-	\$	-
2.1.9.2.	Recaudacion por participar	\$	-	\$	-	\$	-	\$	-
2.1.9.9.	Otros pasivos circulantes	\$	-	\$	-	\$	-	\$	-
Total Pasivo Circulante Generado en el Ejercicio		\$	23,664.66	\$	22,799.16	\$	22,072.09	\$	22,072.09
Disponibilidad Comprobada		\$	715,861.89	\$	470,545.62	\$	184,944.75	\$	184,944.75

"Bajo protesta de decir verdad declaramos que los Estados Financieros y sus Notas, son razonablemente correctos y son responsabilidad del emisor"


Ing. Roberto Viviano Vázquez Macías
DIRECTOR GENERAL


ICCE
 INSTITUTO PARA LA
COMPETITIVIDAD
 Y EL **COMERCIO EXTERIOR**
 DE NUEVO LAREDO


C.P. Melissa Aide Villanueva Pérez
COORDINADORA ADMINISTRATIVA

INSTITUTO PARA LA COMPETITIVIDAD Y EL COMERCIO EXTERIOR DEL MUNICIPIO DE NUEVO LAREDO



REPORTE DE CONSUMO, ORGANISMOS OPERADORES DE AGUA

Del 01 de Enero al 30 de Septiembre 2024



TOTAL DE USUARIOS AL INICIO DEL EJERCICIO

TOTAL DE USUARIOS AL FINAL DEL EJERCICIO


a) Base para facturación

TIPO DE SERVICIOS	No. USUARIOS	M3 FACTURADOS	IMPORTE	
			FACTURADOS	RECAUDADO
Domestico				
Comercial				
Industrial				
Público				
TOTAL:				


b) Base para el pago de Derechos C.N.A.

PERIODO	M3
1° TRIMESTRE	
2° TRIMESTRE	
3° TRIMESTRE	
4° TRIMESTRE	
TOTAL EJERCICIO:	

NO APLICA


 Ing. Roberto Viviano Vázquez Macías
DIRECTOR GENERAL




 C.P. Melissa Aide Villanueva Pérez
COORDINADORA ADMINISTRATIVA

INSTITUTO PARA LA COMPETITIVIDAD Y EL COMERCIO EXTERIOR DEL MUNICIPIO DE NUEVO LAREDO

FACTIBILIDADES

DEL 01 Enero al 30 de Septiembre de 2024

Numero Cuenta Contable	Número, Solicitante y Representante Legal	Descripción / Ubicación	La solicitud cumple con:		Urbanizaciones				Procedimiento de verificación			Infraestructura	\$ Derechos de uso de Infraestructura devengados en el periodo	\$ Derechos de uso de Infraestructura recaudados en el periodo	\$ Total de derechos de uso de Infraestructura recaudados (en el periodo en revisión y anteriores)	% Avance de recaudación (Total recaudado en el periodo y anteriores/total de derechos de uso de Infraestructura)	Se contrato al Serv. Público por cada Lote			\$ TOTAL RECAUDADO DE CONTRATOS (EN EL PERIODO EN REVISIÓN Y ANTERIORES)	
			Oficio	Planos	NUMERO DE LOTES	TPO. D.G.S. I.P.	AREA EN M2	Doc. Técnica	I	II	III						Resolutivo	NUMERO DE LOTES	\$ MONTO DEVENGADO		\$ MONTO RECAUDADO
NO APLICA																					

[Handwritten Signature]
Ing. Roberto Viviano Vázquez Macías
DIRECTOR GENERAL

[Handwritten Signature]
C.P. Melissa Aide Villanueva Pérez.
COORDINADORA ADMINISTRATIVA





INSTITUTO PARA LA COMPETITIVIDAD Y EL COMERCIO EXTERIOR DEL MUNICIPIO DE NUEVO LAREDO
INTEGRACIÓN DE RESERVAS TERRITORIALES
 Del 01 de Enero al 30 de Septiembre 2024




NOMBRE DE LA RESERVA	MUNICIPIO O LOCALIDAD	DOMICILIO COMPLETO	ESCRITURA PÚBLICA O DOCUMENTO SIMILAR	CLAVE CATASTRAL	No. DE LOTES O Mts. CUADRADOS	COSTO Mz (Ha)	Nombre del Propietario a quien se le compró	CONVENIO (ANEXAR)	IMPORTE			IMPORTE TOTAL
									TERRENOS	URBANIZACIÓN	VIVIENDAS	
Existencia Inicial de Predios para Venta:												
1.-												
2.-												
3.-												
4.-												
									Suma Total:			
Adquisición de Reservas en el Periodo:												
1.-												
2.-												
3.-												
4.-												
									Suma Total:			
Cancelaciones y Devoluciones												
1.-												
2.-												
3.-												
4.-												
									Suma Total:			
Ventas realizadas en el periodo:												
1.-												
2.-												
3.-												
4.-												
									Suma Total:			
									Saldo Final:			

NO APLICA




 Ing. Roberto Viviano Vázquez Macías
 DIRECTOR GENERAL


 C.P. Melissa Aide Villanueva Pérez
 COORDINADORA ADMINISTRATIVA

INSTITUTO PARA LA COMPETITIVIDAD Y EL COMERCIO EXTERIOR DEL MUNICIPIO DE NUEVO LAREDO
ANÁLISIS POR VENTA DE RESERVAS TERRITORIALES
 Del 01 de Enero al 30 de Septiembre 2024



NOMBRE DEL BENEFICIARIO	MUNICIPIO O LOCALIDAD	DOMICILIO	No. DE LOTES O Mts. CUADRADOS	PRECIO M2. (Ha)	NOMBRE DE LA RESERVA	CONVENIO (ANEXAR)	AREA VERDE Y URBANIZACIÓN DISTRIBUIDA EN LOTES VENDIDOS O ASIGNADOS		IMPORTE			IMPORTE TOTAL
							M2	Costo	TERRENOS	URBANIZACIÓN	VIVIENDAS	
SALDO INICIAL:												
Ventas realizadas en el periodo:												
1.-					NO APLICA							
2.-												
3.-												
4.-												
							Suma Total:					
Asignaciones realizadas en el periodo:												
1.-												
2.-												
3.-												
4.-												
							Suma Total:					


 Ing. Roberto Viviano Vázquez Macías
DIRECTOR GENERAL




 C.P. Melissa Aída Villanueva Pérez
COORDINADORA ADMINISTRATIVA



INSTITUTO PARA LA COMPETITIVIDAD Y EL COMERCIO EXTERIOR DEL MUNICIPIO DE NUEVO LAREDO

Analfítico de Derechos a Recibir Efectivo y Equivalentes y Bienes o Servicios a Recibir

Del 01 de Enero al 30 de Septiembre 2024




GOBIERNO DE
NUEVO LAREDO
2021-2024

Cuenta	Subcuenta	Póliza de Registro		Nombre o Razón Social	Concepto	Importe Original	Saldo al dd/mm/aaaa	Forma de Recuperación	Fecha de Vencimiento
		Fecha	Póliza						
SIN MOVIMIENTOS									


Ing. Roberto Viviano Vázquez Macías
DIRECTOR GENERAL




C.P. Melissa Aide Villanueva Pérez
COORDINADORA ADMINISTRATIVA



INSTITUTO PARA LA COMPETITIVIDAD Y EL COMERCIO EXTERIOR DEL MUNICIPIO DE NUEVO LAREDO

Depreciación de bienes muebles e inmuebles

Del 01 de Enero al 30 de Septiembre 2024


Cuenta Contable	Concepto	% de depreciación anual	Depreciación del periodo	Depreciación acumulada	Estado Físico del Bien
5111	Escritorio ejecutivo, color caoba	10%	\$ -	\$ 16,527.50	Bueno
5111	Cajonera color caoba, tres gavetas	10%	\$ -	\$ - (Incluido en Folio 00001)	Bueno
5111	Credenza color caoba con librero de sobre poner	10%	\$ -	\$ - (Incluido en Folio 00001)	Bueno
5111	Cajonera color caoba, dos gavetas	10%	\$ -	\$ - (Incluido en Folio 00001)	Bueno
5111	Sillón ejecutivo alto con brazos tapizado en tela, color negro, modelo bm1400	10%	\$ -	\$ 2,152.70	Bueno
5111	Sillón de visita bajo con base de tinteo, color negro, modelo 1403	10%	\$ -	\$ 2,028.40	Bueno
5111	Sillón de visita bajo con base de tinteo, color negro, modelo 1403	10%	\$ -	\$ 2,028.40	Bueno
5111	Archivo vertical de 4 gavetas, color caoba, modelo rc-ar304	10%	\$ -	\$ 5,032.50	Bueno
5111	Escritorio ejecutivo góti de 1.80 m, color caoba, con cajonera tres gavetas.	10%	\$ -	\$ 9,812.00	Bueno
5111	Cajonera tres gavetas color caoba	10%	\$ -	\$ - (Incluido en Folio 00009)	Bueno
5111	Sillón ejecutivo con brazos y ajuste neumático, tapizado en tela, color, modelo bm307	10%	\$ -	\$ 1,584.00	Bueno
5111	Silla fija de visita tapizada en tela color negro, con brazos, modelo bm650	10%	\$ -	\$ 644.60	Bueno
5111	Silla fija de visita tapizada en tela color negro, con brazos, modelo bm650	10%	\$ -	\$ 644.60	Bueno
5111	Silla fija de visita tapizada en tela color negro, con brazos, modelo bm650	10%	\$ -	\$ 644.60	Bueno
5111	Archivo vertical de 4 gavetas, color caoba, modelo rc-ar304	10%	\$ -	\$ 5,032.50	Bueno
5111	Banca de 2 plazas tapizada en tela color negro, pata doble tubo, modelo bm6622t	10%	\$ -	\$ 1,575.20	Bueno
5111	Banca de 2 plazas tapizada en tela color negro, pata doble tubo, modelo bm6622t	10%	\$ -	\$ 1,575.20	Bueno
5111	Modulo secretarial de 1.50 m x 1.50 m con cajonera, color caoba, modelo id-1515	10%	\$ -	\$ 3,085.50	Bueno
5111	Silla secretarial s/brazos tapizada en tela color negro, modelo id-1515	10%	\$ -	\$ 1,013.10	Bueno
5111	Silla operativa respaldado alto cb mecanismo 2 palancas p/ incl., color negro	10%	\$ -	\$ 1,590.60	Bueno
5111	Cajonera tres gavetas color caoba	10%	\$ -	\$ - (Incluido en Folio 00017)	Bueno
5111	Sillón ejecutivo con brazos y ajuste neumático, tapizado en tela, color negro barcelona, modelo bm307	10%	\$ -	\$ 1,584.00	Bueno
5111	Silla fija de visita tapizada en tela color negro, con brazos, modelo bm650	10%	\$ -	\$ 644.60	Bueno
5111	Silla fija de visita tapizada en tela color negro, con brazos, modelo bm650	10%	\$ -	\$ 644.60	Bueno
5111	Archivo vertical de 4 gavetas, color caoba, modelo rc-ar304	10%	\$ -	\$ 5,032.50	Bueno
5111	Banca de 2 plazas tapizada en tela color negro, pata doble tubo, modelo bm6622t	10%	\$ -	\$ 1,575.20	Bueno
5111	Modulo secretarial de 1.50 m x 1.50 m con cajonera, color caoba, modelo id-1515	10%	\$ -	\$ 3,085.50	Bueno
5111	Silla secretarial s/brazos tapizada en tela color negro, modelo id-1515	10%	\$ -	\$ 1,013.10	Bueno
5111	Silla operativa respaldado alto cb mecanismo 2 palancas p/ incl., color negro	10%	\$ -	\$ 1,590.60	Bueno
5111	Silla operativa respaldado alto cb mecanismo 2 palancas p/ incl., color negro	10%	\$ -	\$ 1,590.60	Bueno
5111	Modulo secretarial de 1.50 m x 1.50 m con cajonera, color caoba, modelo id-1515	10%	\$ -	\$ 3,085.50	Bueno
5111	Modulo secretarial de 1.50 m x 1.50 m con cajonera, color caoba, modelo id-1515	10%	\$ -	\$ 3,085.50	Bueno
5111	Silla operativa respaldado alto cb mecanismo 2 palancas p/ incl., color negro	10%	\$ -	\$ 1,590.60	Bueno
5111	Silla operativa respaldado alto cb mecanismo 2 palancas p/ incl., color negro	10%	\$ -	\$ 1,590.60	Bueno
5111	Silla operativa respaldado alto cb mecanismo 2 palancas p/ incl., color negro	10%	\$ -	\$ 1,590.60	Bueno
5111	Silla operativa respaldado alto cb mecanismo 2 palancas p/ incl., color negro	10%	\$ -	\$ 1,590.60	Bueno
5111	Silla operativa respaldado alto cb mecanismo 2 palancas p/ incl., color negro	10%	\$ -	\$ 1,590.60	Bueno
5111	Silla operativa respaldado alto cb mecanismo 2 palancas p/ incl., color negro	10%	\$ -	\$ 1,590.60	Bueno
5111	Modulo secretarial de 1.50 m x 1.50 m con cajonera, color caoba, modelo id-1515	10%	\$ -	\$ 3,085.50	Bueno
5111	Modulo secretarial de 1.50 m x 1.50 m con cajonera, color caoba, modelo id-1515	10%	\$ -	\$ 3,085.50	Bueno
5111	Modulo secretarial de 1.50 m x 1.50 m con cajonera, color caoba, modelo id-1515	10%	\$ -	\$ 3,085.50	Bueno
5111	Modulo secretarial de 1.50 m x 1.50 m con cajonera, color caoba, modelo id-1515	10%	\$ -	\$ 3,085.50	Bueno
5151	Laptop, marca dell inspiron 6400, color plateado, modelo pp20i, serie 25ky1yb1	33%	\$ -	\$ 1.00	Bueno
5151	Laptop, marca dell inspiron 6400, color plateado, modelo pp20i, serie 35ky1yb1	33%	\$ -	\$ 1.00	Bueno
5151	Impresora láser color, marca hp, modelo cp1215, serie cbh1116724	33%	\$ -	\$ 4,123.79	Bueno
5191	Reproductor dvd, marca alvio, modelo hd-100, serie hdi002010040005218, con control	33%	\$ -	\$ 478.70	Bueno
5191	Pantalla lcd 40" tv, marca sony bravía, serie 1819374, con control	33%	\$ -	\$ 9,088.67	Bueno
5151	Disco duro de 500 gb externo	33%	\$ -	\$ 759.99	Bueno
5151	Cpu, marca pavilion, modelo p6-2015la, serie mx11420nyk (incluye mouse y teclado)	33%	\$ -	\$ 13,708.90	Bueno
5151	Monitor lcd 18.5", marca hp, modelo s19333, cnc145p7k8 (incluye cámara web)	19%	\$ -	\$ - (Incluido en Folio 00045)	Bueno
5191	Regulador de voltaje, marca marusson, modelo avr-1200va, serie 10241526311	33%	\$ -	\$ 444.00	Bueno
5151	Cpu, marca pavilion, modelo p6-2015la, serie mx11420ngm (incluye mouse y teclado)	33%	\$ -	\$ - (Incluido en Folio 00048)	Bueno
5151	Monitor lcd 18.5", marca hp, modelo s19333, cnc145p6bm (incluye cámara web)	10%	\$ -	\$ 444.00	Bueno
5191	Regulador de voltaje, marca marusson, modelo avr-1200va, serie 10431912357	33%	\$ -	\$ 444.00	Bueno
5151	Cpu, marca hp pavilion, modelo p6-2015la, serie mx11420ntb (incluye mouse y teclado)	33%	\$ -	\$ 13,708.50	Bueno
5151	Monitor lcd 18.5", marca hp, modelo s19333, cnc145p7d3 (incluye cámara web)	33%	\$ -	\$ - (Incluido en Folio 00051)	Bueno
5191	Regulador de voltaje, marca marusson, modelo avr1200va, serie 10431910235	10%	\$ -	\$ 444.00	Bueno
5151	Cpu, marca hp pavilion, modelo p6-2015la, serie mx11420ndp (incluye mouse y teclado)	33%	\$ -	\$ 13,708.50	Bueno
5151	Monitor lcd 18.5", marca hp, modelo s19333, cnc145p6v5	33%	\$ -	\$ - (Incluido en Folio 00054)	Bueno
5191	Regulador de voltaje, marca marusson, modelo avr-1200va, serie 1043192071	10%	\$ -	\$ 444.00	Bueno
5151	Laptop pantalla de 15.6", marca hp, modelo notebook 650 lite, serie 5cb1447wz	33%	\$ -	\$ 15,040.50	Bueno
5191	Grabadora de voz digital, marca sony, modelo icc-pw12d, serie 000001957f69	33%	\$ -	\$ 1,598.48	Bueno
5191	Cámara digital, marca sony cyber-shot, modelo: dsc-w690b, serie: 000008254418	33%	\$ -	\$ 3,299.00	Bueno

"Bajo protesta de decir verdad declaramos que los Estados Financieros y sus notas, son razonablemente correctos y son responsabilidad del emisor."

Código	Descripción	Porcentaje	Cantidad	Valor Unitario	Valor Total
5151	Impresora láser monocromática multifunción (impresora, scanner, copiadora y fax), marca canon, modelo mfi660dw, serie qpy13876	33%	-	\$	3,999.00
5191	Librero 3 repisas, dos puertas, de 1.81m x 80 cm x 35 cm, color cerezo, marca rampe, modelo-4091, sin serie.	10%	299.90	\$	2,774.08
5191	Librero 3 repisas, dos puertas, de 1.81m x 80 cm x 35 cm, color cerezo, marca rampe, modelo-4091, sin serie.	10%	299.90	\$	2,774.08
5151	Cpu, marca dell, modelo xps 8700, serie 6xwy12 (incluye teclado, mouse y bocinas)	33%	-	\$	20,302.35
5151	Monitor hdmi 24", marca dell, modelo s440b, serie cn-9jmm7k-74261-45n-08eq.	33%	-	\$	(Incluido en Follo 00063)
5151	Cpu, marca dell, modelo xps 8700, serie 6xwy12 (incluye teclado, mouse y bocinas)	33%	-	\$	20,302.35
5151	Monitor hdmi 24", marca dell, modelo s440b, serie cn-9jmm7k-74261-45n-08lq.	33%	-	\$	(Incluido en Follo 00065)
5151	Cpu, marca dell, modelo inspiron 3647, serie 44lmqy12 (incluye teclado, mouse y bocinas)	33%	-	\$	11,417.03
5151	Monitor 24", marca dell, modelo e2414h, serie cn-0xpx0h-74445-45i-b8au.	33%	-	\$	2,699.05
5151	Tablet marca samsung, modelo sm-t600, serie r2g301253r	33%	-	\$	7,999.00
5151	Server, marca dell, modelo poweredge t630, serie 2s66c42.	33%	-	\$	112,000.00
5151	Monitor lcd 17", marca dell, modelo e1715sc, serie cn-0mmrtg-54180-514-197u.	33%	-	\$	(Incluido en folio 00070)
5151	Teclado, marca dell, modelo k8212-b, serie cn-0b639n-71616-4as-0a0c-a00.	33%	-	\$	(Incluido en folio 00070)
5151	Batería lcd ups, marca sonic wall, modelo ap20-063, serie 0017c5382c54.	33%	-	\$	7,205.69
5151	Firewall security, marca sonic wall, modelo cps1500avr, serie 952-403-9500.	33%	-	\$	5,466.38
5151	Dispositivo supresor de picos, marca intermid, modelo lg1240c3mx, sin serie.	33%	-	\$	3,944.00
5151	Laptop, marca toshiba, modelo satellite l55-e5336s, serie 91018085c	33%	-	\$	14,999.00
5191	Disco duro externo de escritorio, marca toshiba cambio, modelo dvc240, serie 25e6kfbasa	33%	-	\$	3,242.20
5191	Regulador de voltaje, marca smartbit, modelo sbawr2200, serie 611508301572	10%	29.15	\$	235.64
5191	Regulador de voltaje, marca smartbit, modelo sbawr2200, serie 611508301573	10%	29.15	\$	235.64
5191	Regulador de voltaje, marca smartbit, modelo sbawr2200, serie 611508301567	10%	29.15	\$	235.64
5191	Regulador de voltaje, marca smartbit, modelo sbawr2200, serie 611508301257	33%	-	\$	3,401.70
5191	Monitor 24" hd, marca samsung, modelo ls24e360h	33%	-	\$	14,198.40
5191	Computadora dell, modelo inspiron 3647, intel core i5-4460s, serie 6h6tdq2 (incluye cpu, teclado y mouse).	33%	-	\$	3,578.60
5191	Monitor dell e2316h 23" led serie on0x0407287269ngt	10%	279.56	\$	1,956.92
5191	Sillón ejecutivo respaldado alto, tipo piel color negro, sin marca, sin modelo, sin serie.	33%	-	\$	349.30
5151	Teléfono inalámbrico idect lcd	33%	-	\$	349.30
5151	Teléfono inalámbrico idect lcd	33%	-	\$	349.30
5151	Multifuncional hp venige 2135	33%	-	\$	849.00
5151	Google chrome cast negro	33%	-	\$	719.20
5151	Monitor acr k242h1 hdmi widescreen led	33%	-	\$	3,654.00
5151	Monitor acr k242h1 hdmi widescreen led	33%	-	\$	3,654.00
5151	Monitor acr k242h1 hdmi widescreen led	33%	-	\$	3,654.00
5151	Tablet marca samsung, modelo sm-t600, serie r2g301253r	33%	-	\$	8,700.00
5252	Cámara digital, marca canon	33%	-	\$	10,079.30
5151	Equipo de cómputo procesador intel i7core3 3.90 hz tarjeta madre asus mb memoria ram rrr udimm 8gb ddr4 h110m-d disco duro toshiba 1tb 3.5 serial atalector asus cd drw gabinete kmx cs cr2t mouse y teclado*	33%	-	\$	10,324.00
5151	Tablet marca samsung, modelo sm-t600, serie r2g301253r	33%	-	\$	4,299.00
5151	Display	33%	600.75	\$	9,627.00
5191	Laptop hp envy 13-ah0002ia	33%	-	\$	13,599.20
5151	Bocina 15 pll	33%	-	\$	4,677.55
5151	Multifuncional hp pagewide 477	33%	-	\$	6,999.00
5151	Laptop lenovo ip 520s-14kb	33%	-	\$	13,599.15
5151	Adaptador de video usb tipo c a hdmi	33%	-	\$	986.00
5151	Desktop hp pavilion aio24-r007	33%	-	\$	14,899.00
5154	Camioneta ford escape 2019	20%	81,800.00	\$	326,572.90
5151	Desktop aio ideacentre a540	33%	7,869.33	\$	20,984.89
5151	Hp dt 24 d10000lia aio touch	33%	6,015.67	\$	16,041.78
5191	Silla trabajo toscana	10%	340.00	\$	986.00
5191	Sillón ejecutivo	10%	1,280.02	\$	3,712.05
5252	Equipo fotográfico y video	33%	-	\$	9,310.96
5252	Video proyector xibomi	33%	7,243.20	\$	15,693.60
5151	Computadora de escritorio lenovo	33%	3,199.15	\$	3,199.15
5151	Laptop HP Notebook 250	33%	-	\$	380.14
5151	Laptop MacBook AIR	33%	-	\$	380.14
Total				\$	945,269.55

Método de Depreciación: Línea Recta

Dr. Roberto Viviano Vázquez Macías
DIRECTOR GENERAL



INSTITUTO PARA LA
COMPETITIVIDAD
Y EL **COMERCIO EXTERIOR**
DE NUEVO LAREDO


"Bajo protesta de decir verdad declaramos que los Estados Financieros y sus notas, son razonablemente correctos y son responsabilidad del emisor"

C.P. Melissa Aide Villanueva Pérez
COORDINADORA ADMINISTRATIVA


INSTITUTO PARA LA COMPETITIVIDAD Y EL COMERCIO EXTERIOR DEL MUNICIPIO DE NUEVO LAREDO
Modificaciones a la Hacienda Pública / Patrimonio
Del 01 de Enero al 30 de Septiembre 2024



Fecha	N° Póliza	Cuenta Contable	Nombre de la Cuenta	Debe	Haber	Saldo	Contracuenta	Concepto del Movimiento
SIN MOVIMIENTOS								


Ing. Roberto Viviano Vázquez Macías
DIRECTOR GENERAL




C.P. Melissa Aide Villanueva Pérez
COORDINADORA ADMINISTRATIVA

INSTITUTO PARA LA COMPETITIVIDAD Y EL COMERCIO EXTERIOR DEL MUNICIPIO DE NUEVO LAREDO

Conciliación entre los Ingresos Presupuestarios y Contables

Correspondiente del 01 de Enero al 30 de Septiembre 2024

(Cifras en pesos)



1. Total de Ingresos Presupuestarios		\$ 2,621,428.00
2. Más ingresos contables no presupuestarios		\$ -
Ingresos Financieros	\$ -	
Incremento por variación de inventarios	\$ -	
Disminución del exceso de estimaciones por pérdida o deterioro u obsolescencia	\$ -	
Disminución del exceso de provisiones	\$ -	
Otros ingresos y beneficios varios	\$ -	
Otros ingresos contables no presupuestarios	\$ -	
3. Menos ingresos presupuestarios no contables		\$ -
Productos de capital	\$ -	
Aprovechamientos patrimoniales	\$ -	
Ingresos derivados de financiamientos	\$ -	
Otros Ingresos Presupuestarios no contables	\$ -	
4. Total de Ingresos Contables (4 = 1 + 2 - 3)		\$ 2,621,428.00

Ing. Roberto Viviano Vázquez Macías
DIRECTOR GENERAL

C.P. Melissa Aide Villanueva Pérez
COORDINADORA ADMINISTRATIVA



“Bajo protesta de decir verdad declaramos que los Estados Financieros y sus notas, son razonablemente correctos y son responsabilidad del emisor”

INSTITUTO PARA LA COMPETITIVIDAD Y EL COMERCIO EXTERIOR DEL MUNICIPIO DE NUEVO LAREDO

Conciliación entre los Egresos Presupuestarios y los Gastos Contables

Correspondiente del 01 de Enero al 30 de Septiembre 2024

(Cifras en pesos)



1. Total de egresos presupuestarios		\$ 2,436,958.05
2. Menos egresos presupuestarios no contables		\$ 100,462.98
Materias Primas y Materiales de Producción y Comercialización	\$ -	
Materiales y Suministros	\$ 80,806.98	
Mobiliario y equipo de administración	\$ 19,656.00	
Mobiliario y equipo educacional recreativo	\$ -	
Equipo e instrumental médico de laboratorio	\$ -	
Vehículos y equipo de transporte	\$ -	
Equipo de defensa y seguridad	\$ -	
Maquinaria, otros equipos y herramientas	\$ -	
Activos biológicos	\$ -	
Bienes inmuebles	\$ -	
Activos intangibles	\$ -	
Obra Pública en Bienes de Dominio Público	\$ -	
Obra pública en bienes propios	\$ -	
Acciones y participaciones de capital	\$ -	
Compra de títulos y valores	\$ -	
Concesión de Préstamos	\$ -	
Inversiones en fideicomisos, mandatos y otros análogos	\$ -	
Provisiones para contingencias y otras erogaciones especiales	\$ -	
Amortización de la deuda pública	\$ -	
Adeudos de ejercicios fiscales anteriores (ADEFAS)	\$ -	
Otros Egresos Presupuestales No Contables	\$ -	
3. Mas gastos contables no presupuestales		\$ 80,806.98
Estimaciones, depreciaciones, deterioros, obsolescencia y amortizaciones	\$ -	
Provisiones	\$ -	
Disminución de inventarios	\$ -	
Aumento por insuficiencia de estimaciones por pérdida o deterioro u obsolescencia	\$ -	
Aumento por insuficiencia de provisiones	\$ -	
Otros Gastos	\$ 80,806.98	
Otros Gastos Contables No Presupuestales	\$ -	
4. Total de Gasto Contable (4 = 1 - 2 + 3)		\$ 2,417,302.05


Ing. Roberto Viviano Vázquez Macías
DIRECTOR GENERAL




C.P. Melissa Aide Villanueva Pérez
COORDINADORA ADMINISTRATIVA

“Bajo protesta de decir verdad declaramos que los Estados Financieros y sus notas, son razonablemente correctos y son responsabilidad del emisor”

Concepto (c)	2024	31 de diciembre de 2023 (e)	Concepto (c)	2024 (d)	31 de diciembre de 2023 (e)
ACTIVO			PASIVO		
Activo Circulante			Pasivo Circulante		
a. Efectivo y Equivalentes (a=a1+a2+a3+a4+a5+a6+a7)	\$ 207,016.72	\$ 476.44	a. Cuentas por Pagar a Corto Plazo (a=a1+a2+a3+a4+a5+a6+a7+a8+a9)	\$ 22,072.09	\$ 1.75
a1) Efectivo	-	-	a1) Servicios Personales por Pagar a Corto Plazo	\$ -	\$ -
a2) Bancos/Tesorería	\$ 207,016.72	\$ 476.44	a2) Proveedores por Pagar a Corto Plazo	\$ -	\$ -
a3) Bancos/Dependencias y Otros	-	-	a3) Contratistas por Obras Públicas por Pagar a Corto Plazo	\$ -	\$ -
a4) Inversiones Temporales (Hasta 3 meses)	-	-	a4) Participaciones y Aportaciones por Pagar a Corto Plazo	\$ -	\$ -
a5) Fondos con Afectación Específica	-	-	a5) Transferencias Otorgadas por Pagar a Corto Plazo	\$ -	\$ -
a6) Depósitos de Fondos de Terceros en Garantía y/o Administración	-	-	a6) Intereses, Comisiones y Otros Gastos de la Deuda Pública por Pagar a Corto Plazo	\$ -	\$ -
a7) Otros Efectivos y Equivalentes	-	-	a7) Retenciones y Contribuciones por Pagar a Corto Plazo	\$ -	\$ -
b. Derechos a Recibir Efectivo o Equivalentes (b=b1+b2+b3+b4+b5+b6+b7)	\$ 0.12	\$ 0.11	a8) Devoluciones de la Ley de Ingresos por Pagar a Corto Plazo	\$ 22,072.09	\$ 1.75
b1) Inversiones Financieras de Corto Plazo	-	-	a9) Otras Cuentas por Pagar a Corto Plazo	\$ -	\$ -
b2) Cuentas por Cobrar a Corto Plazo	-	-	b. Documentos por Pagar a Corto Plazo (b=b1+b2+b3)	\$ -	\$ -
b3) Deudores Diversos por Cobrar a Corto Plazo	\$ 0.12	\$ 0.11	b1) Documentos Comerciales por Pagar a Corto Plazo	\$ -	\$ -
b4) Ingresos por Recuperar a Corto Plazo	-	-	b2) Documentos con Contratistas por Obras Públicas por Pagar a Corto Plazo	\$ -	\$ -
b5) Deudores por Anticipos de la Tesorería a Corto Plazo	-	-	b3) Otros Documentos por Pagar a Corto Plazo	\$ -	\$ -
b6) Préstamos Otorgados a Corto Plazo	-	-	c. Porción a Corto Plazo de la Deuda Pública a Largo Plazo (c=c1+c2)	\$ -	\$ -
b7) Otros Derechos a Recibir Efectivo o Equivalentes a Corto Plazo	-	-	c1) Porción a Corto Plazo de la Deuda Pública	\$ -	\$ -
c. Derechos a Recibir Bienes o Servicios (c=c1+c2+c3+c4+c5)	\$ -	\$ -	c2) Porción a Corto Plazo de Arrendamiento Financiero	\$ -	\$ -
c1) Anticipo a Proveedores por Adquisición de Bienes y Prestación de Servicios a Corto Plazo	\$ -	\$ -	d. Títulos y Valores a Corto Plazo	\$ -	\$ -
c2) Anticipo a Proveedores por Adquisición de Bienes Inmuebles y Muebles a Corto Plazo	\$ -	\$ -	e. Pasivos Diferidos a Corto Plazo (e=e1+e2+e3)	\$ -	\$ -
c3) Anticipo a Proveedores por Adquisición de Bienes Intangibles a Corto Plazo	\$ -	\$ -	e1) Ingresos Cobrados por Adelantado a Corto Plazo	\$ -	\$ -
c4) Anticipo a Contratistas por Obras Públicas a Corto Plazo	\$ -	\$ -	e2) Intereses Cobrados por Adelantado a Corto Plazo	\$ -	\$ -
c5) Otros Derechos a Recibir Bienes o Servicios a Corto Plazo	\$ -	\$ -	e3) Otros Pasivos Diferidos a Corto Plazo	\$ -	\$ -
d. Inventarios (d=d1+d2+d3+d4+d5)	\$ -	\$ -	f. Fondos y Bienes de Terceros en Garantía y/o Administración a Corto Plazo (f=f1+f2+f3+f4+f5+f6)	\$ -	\$ -
d1) Inventario de Mercancías para Venta	\$ -	\$ -	f1) Fondos en Garantía a Corto Plazo	\$ -	\$ -
d2) Inventario de Mercancías Terminadas	\$ -	\$ -	f2) Fondos en Administración a Corto Plazo	\$ -	\$ -
d3) Inventario de Mercancías en Proceso de Elaboración	\$ -	\$ -	f3) Fondos Contingentes a Corto Plazo	\$ -	\$ -
d4) Inventario de Materias Primas, Materiales y Suministros para Producción	\$ -	\$ -	f4) Fondos de Fideicomisos, Mandatos y Contratos Análogos a Corto Plazo	\$ -	\$ -
d5) Bienes en Tránsito	\$ -	\$ -	f5) Otros Fondos de Terceros en Garantía y/o Administración a Corto Plazo	\$ -	\$ -
e. Almacenes	\$ -	\$ -	f6) Valores y Bienes en Garantía a Corto Plazo	\$ -	\$ -
f. Estimación por Pérdida o Deterioro de Activos Circulantes (f=f1+f2)	\$ -	\$ -	f7) Provisiones a Corto Plazo (g=g1+g2+g3)	\$ -	\$ -
f1) Estimaciones para Cuentas Incobrables por Derechos a Recibir Efectivo o Equivalentes	\$ -	\$ -	g1) Provisión para Demandas y Juicios a Corto Plazo	\$ -	\$ -
f2) Estimación por Deterioro de Inventarios	\$ -	\$ -	g2) Provisión para Contingencias a Corto Plazo	\$ -	\$ -
g. Otros Activos Circulantes (g=g1+g2+g3+g4)	\$ -	\$ -	g3) Otras Provisiones a Corto Plazo	\$ -	\$ -
g1) Valores en Garantía	\$ -	\$ -	h. Otros Pasivos a Corto Plazo (h=h1+h2+h3)	\$ -	\$ -
g2) Bienes en Garantía (excluye depósitos de fondos)	\$ -	\$ -	h1) Ingresos por Clasificar	\$ -	\$ -
g3) Bienes Derivados de Embargos, Decomisos, Aseguramientos y Dación en Pago	\$ -	\$ -	h2) Recaudación por Participar	\$ -	\$ -
g4) Adquisición con Fondos de Terceros	\$ -	\$ -	h3) Otros Pasivos Circulantes	\$ -	\$ -
IIA. Total de Activos Circulantes (IA = a + b + c + d + e + f + g)	\$ 207,016.84	\$ 476.55	IIA. Total de Pasivos Circulantes (IIA = a + b + c + d + e + f + g + h)	\$ 22,072.09	\$ 1.75
Activo No Circulante			Pasivo No Circulante		
a. Inversiones Financieras a Largo Plazo	\$ -	\$ -	a. Cuentas por Pagar a Largo Plazo	\$ -	\$ -
b. Derechos a Recibir Efectivo o Equivalentes a Largo Plazo	\$ -	\$ -	b. Documentos por Pagar a Largo Plazo	\$ -	\$ -
c. Bienes Inmuebles, Infraestructura y Construcciones en Proceso	\$ -	\$ -	c. Deuda Pública a Largo Plazo	\$ -	\$ -

Concepto (c)	2024	31 de diciembre de 2023 (e)	Concepto (c)	2024 (d)	31 de diciembre de 2023 (e)
d. Bienes Muebles	\$ 1,124,027.52	\$ 1,104,372.52	d. Pasivos Diferidos a Largo Plazo	\$ -	\$ -
e. Activos Intangibles	\$ -	\$ -	e. Fondos y Bienes de Terceros en Garantía y/o en Administración a Largo Plazo	\$ -	\$ -
f. Depreciación, Deterioro y Amortización Acumulada de Bienes	\$ 945,289.55	\$ 945,289.55	f. Provisiones a Largo Plazo	\$ -	\$ -
g. Activos Diferidos	\$ -	\$ -	IIIB. Total de Pasivos No Circulantes (IIIB = a + b + c + d + e + f)	\$ -	\$ -
h. Estimación por Pérdida o Deterioro de Activos no Circulantes	\$ -	\$ -	II. Total del Pasivo (II = IIA + IIIB)	\$ 22,072.09	\$ 1.75
i. Otros Activos no Circulantes	\$ -	\$ -	HACIENDA PÚBLICA/PATRIMONIO		
IB. Total de Activos No Circulantes (IB = a + b + c + d + e + f + g + h + i)	\$ 178,737.97	\$ 159,082.97	IIIA. Hacienda Pública/Patrimonio Contribuido (IIIA = a + b + c)	\$ 189,290.25	\$ 189,290.25
I. Total del Activo (I = IA + IB)	\$ 385,754.81	\$ 159,559.52	a. Aportaciones	\$ 189,290.25	\$ 189,290.25
			b. Donaciones de Capital	\$ -	\$ -
			c. Actualización de la Hacienda Pública/Patrimonio	\$ -	\$ -
			IIIB. Hacienda Pública/Patrimonio Generado (IIIB = a + b + c + d + e)	\$ 174,392.47	\$ 29,733.48
			a. Resultados del Ejercicio (Ahorro/ Desahorro)	\$ 204,125.95	\$ 759,460.91
			b. Resultados de Ejercicios Anteriores	\$ -	\$ 731,812.43
			c. Revalúos	\$ -	\$ -
			d. Reservas	\$ -	\$ -
			e. Rectificaciones de Resultados de Ejercicios Anteriores	\$ -	\$ 2,085.00
			IIIC. Exceso o Insuficiencia en la Actualización de la Hacienda Pública/Patrimonio (IIIC=a+b)	\$ -	\$ -
			a. Resultado por Posición Monetaria	\$ -	\$ -
			b. Resultado por Tenencia de Activos no Monetarios	\$ -	\$ -
			III. Total Hacienda Pública/Patrimonio (III = IIIA + IIIB + IIIC)	\$ 363,682.72	\$ 159,556.77
			IV. Total del Pasivo y Hacienda Pública/Patrimonio (IV = II + III)	\$ 385,754.81	\$ 159,556.52

"Bajo protesta de decir verdad declaramos que los Estados Financieros y sus Notas, son razonablemente correctos y son responsabilidad del emisor"


Ing. Roberto Viviano Vázquez Macías
DIRECTOR GENERAL


INSTITUTO PARA LA
COMPETITIVIDAD
COMERCIO EXTERIOR
DE NUEVO LAREDO


C.P. Melissa Aide Villanueva Pérez
COORDINADORA ADMINISTRATIVA



INSTITUTO PARA LA COMPETITIVIDAD Y EL COMERCIO EXTERIOR DEL MUNICIPIO DE NUEVO LAREDO (a)
Formato 2 Informe Analítico de la Deuda Pública y Otros Pasivos - LDF
Del 01 de Enero al 30 de Septiembre de 2024 (b)
(PESOS)



Denominación de la Deuda Pública y Otros Pasivos (c)	Saldo al 31 de diciembre de 2022 (d)	Disposiciones del Periodo (e)	Amortizaciones del Periodo (f)	Revaluaciones, Reclasificaciones y Otros Ajustes (g)	Saldo Final del Periodo (h) h=d+e-f+g	Pago de Intereses del Periodo (i)	Pago de Comisiones y demás costos asociados durante el Periodo (j)
1. Deuda Pública (I=A+B)	\$ -	\$ -	\$ -	\$ -	\$ -	\$ -	\$ -
A. Corto Plazo (A=a1+a2+a3)	\$ -	\$ -	\$ -	\$ -	\$ -	\$ -	\$ -
a1) Instituciones de Crédito	\$ -	\$ -	\$ -	\$ -	\$ -	\$ -	\$ -
a2) Títulos y Valores	\$ -	\$ -	\$ -	\$ -	\$ -	\$ -	\$ -
a3) Arrendamientos Financieros	\$ -	\$ -	\$ -	\$ -	\$ -	\$ -	\$ -
B. Largo Plazo (B=b1+b2+b3)	\$ -	\$ -	\$ -	\$ -	\$ -	\$ -	\$ -
b1) Instituciones de Crédito	\$ -	\$ -	\$ -	\$ -	\$ -	\$ -	\$ -
b2) Títulos y Valores	\$ -	\$ -	\$ -	\$ -	\$ -	\$ -	\$ -
b3) Arrendamientos Financieros	\$ -	\$ -	\$ -	\$ -	\$ -	\$ -	\$ -
2. Otros Pasivos	\$ 1.75	\$ -	\$ -	\$ -	\$ 22,072.09	\$ -	\$ -
3. Total de la Deuda Pública y Otros Pasivos (3=1+2)	\$ 1.75	\$ -	\$ -	\$ -	\$ 22,072.09	\$ -	\$ -
4. Deuda Contingente¹ (Informativo)	\$ -	\$ -	\$ -	\$ -	\$ -	\$ -	\$ -
A. Deuda Contingente 1	\$ -	\$ -	\$ -	\$ -	\$ -	\$ -	\$ -
B. Deuda Contingente 2	\$ -	\$ -	\$ -	\$ -	\$ -	\$ -	\$ -
C. Deuda Contingente XX	\$ -	\$ -	\$ -	\$ -	\$ -	\$ -	\$ -
5. Valor de Instrumentos Bono Cupón Cero² (Informativo)	\$ -	\$ -	\$ -	\$ -	\$ -	\$ -	\$ -
A. Instrumento Bono Cupón Cero 1	\$ -	\$ -	\$ -	\$ -	\$ -	\$ -	\$ -
B. Instrumento Bono Cupón Cero 2	\$ -	\$ -	\$ -	\$ -	\$ -	\$ -	\$ -
C. Instrumento Bono Cupón Cero XX	\$ -	\$ -	\$ -	\$ -	\$ -	\$ -	\$ -
Obligaciones a Corto Plazo (k)	Monto Contratado (l)	Plazo Pactado (m)	Tasa de Interés (n)	Comisiones y Costos Relacionados (o)	Tasa Efectiva (p)		
6. Obligaciones a Corto Plazo (Informativo)	\$ -	\$ -	\$ -	\$ -	\$ -		
A. Crédito 1	\$ -	\$ -	\$ -	\$ -	\$ -		
B. Crédito 2	\$ -	\$ -	\$ -	\$ -	\$ -		
C. Crédito XX	\$ -	\$ -	\$ -	\$ -	\$ -		

¹ "Bajo protesta de decir verdad declaramos que los Estados Financieros y sus Notas, son razonablemente correctos y son responsabilidad del emisor"




² Se refiere a cualquier Financiamiento sin fuente o garantía de pago definida que sea asumida de manera solidaria o subsidiaria por las Entidades Federativas con sus Municipios, organismos descentralizados y empresas de participación estatal mayoritaria y fideicomisos, locales o municipales, y por los Municipios con sus respectivos organismos descentralizados y empresas de participación municipal mayoritaria.

³ Se refiere al valor del Bono Cupón Cero que respalda el pago de los créditos asociados al mismo (Activo).

Ing. Roberto Viviano Vázquez-Macias
DIRECTOR GENERAL

C.P. Melissa Aide Villanueva Pérez
COORDINADORA ADMINISTRATIVA



INSTITUTO PARA LA COMPETITIVIDAD Y EL COMERCIO EXTERIOR DEL MUNICIPIO DE NUEVO LAREDO Formato 3 Informe Analítico de Obligaciones Diferentes de Financiamientos – LDF Del 01 de Enero al 30 de Septiembre del 2024 (PESOS)										
Denominación de las Obligaciones Diferentes de Financiamiento (c)	Fecha del Contrato (d)	Fecha de inicio de operación del proyecto (e)	Fecha de vencimiento (f)	Monto de la inversión pactado (g)	Plazo pactado (h)	Monto promedio mensual del pago de la contraprestación (i)	Monto promedio mensual del pago de la contraprestación correspondiente al pago de inversión (j)	Monto pagado de la inversión al XX de XXXX de 20XX (k)	Monto pagado de la inversión actualizado al XX de XXXX de 20XX (l)	Saldo pendiente por pagar de la inversión al XX de XXXX de 20XX (m = g - l)
<div style="display: flex; justify-content: space-between; align-items: center;">    </div>										
A. Asociaciones Público Privadas (APP's) a) APP 1 b) APP 2 c) APP 3 d) APP XX										
B. Otros Instrumentos (B=a+b+c+d) a) Otro Instrumento 1 b) Otro Instrumento 2 c) Otro Instrumento 3 d) Otro Instrumento XX										
C. Total de Obligaciones Diferentes de Financiamiento (C=A+B)										

"Bajo protesta de decir verdad declaramos que los Estados Financieros y sus Notas, son razonablemente correctos y son responsabilidad del emisor"


 Ing. Roberto Viviano Vazquez Macias
 DIRECTOR GENERAL


 C.P. Melissa Aide Villanueva Pérez
 COORDINADORA ADMINISTRATIVA

INSTITUTO PARA LA
COMPETITIVIDAD
 Y EL **COMERCIO EXTERIOR**
 DE NUEVO LAREDO

Concepto (c)	Estimado/ Aprobado (d)	Devengado	Recaudado/ Pagado
A. Ingresos Totales (A = A1+A2+A3)			
A1. Ingresos de Libre Disposición	\$ 3,489,436.00	\$ 2,617,077.00	\$ 2,617,077.00
A2. Transferencias Federales Etiquetadas	\$ -	\$ -	\$ -
A3. Financiamiento Neto	\$ -	\$ -	\$ -
B. Egresos Presupuestarios1 (B = B1+B2)			
B1. Gasto No Etiquetado (sin incluir Amortización de la Deuda Pública)	\$ 3,489,912.44	\$ 2,436,958.05	\$ 2,436,958.05
B2. Gasto Etiquetado (sin incluir Amortización de la Deuda Pública)	\$ -	\$ -	\$ -
C. Remanentes del Ejercicio Anterior (C = C1 + C2)			
C1. Remanentes de Ingresos de Libre Disposición aplicados en el periodo		\$ 476.44	\$ 476.44
C2. Remanentes de Transferencias Federales Etiquetadas aplicados en el periodo		\$ 476.44	\$ 476.44
I. Balance Presupuestario (I = A - B + C)	-\$ 476.44	\$ 180,595.39	\$ 180,595.39
II. Balance Presupuestario sin Financiamiento Neto (II = I - A3)	-\$ 476.44	\$ 180,595.39	\$ 180,595.39
III. Balance Presupuestario sin Financiamiento Neto y sin Remanentes del Ejercicio Anterior (III= II - C)	-\$ 476.44	\$ 180,118.95	\$ 180,118.95

Concepto	Aprobado	Devengado	Pagado
E. Intereses, Comisiones y Gastos de la Deuda (E = E1+E2)			
E1. Intereses, Comisiones y Gastos de la Deuda con Gasto No Etiquetado	\$ -	\$ -	\$ -
E2. Intereses, Comisiones y Gastos de la Deuda con Gasto Etiquetado	\$ -	\$ -	\$ -
IV. Balance Primario (IV = III + E)	-\$ 476.44	\$ 180,118.95	\$ 180,118.95

Concepto	Estimado/ Aprobado	Devengado	Recaudado/ Pagado	
F. Financiamiento (F = F1 + F2)				
F1. Financiamiento con Fuente de Pago de Ingresos de Libre Disposición	\$ -	\$ -	\$ -	\$ -
F2. Financiamiento con Fuente de Pago de Transferencias Federales Etiquetadas	\$ -	\$ -	\$ -	\$ -
G. Amortización de la Deuda (G = G1 + G2)				
G1. Amortización de la Deuda Pública con Gasto No Etiquetado	\$ -	\$ -	\$ -	\$ -
G2. Amortización de la Deuda Pública con Gasto Etiquetado	\$ -	\$ -	\$ -	\$ -
A3. Financiamiento Neto (A3 = F - G)	\$ -	\$ -	\$ -	\$ -

Concepto	Estimado/ Aprobado	Devengado	Recaudado/ Pagado	
A1. Ingresos de Libre Disposición	\$ 3,489,436.00	\$ 2,617,077.00	\$ 2,617,077.00	\$ 2,617,077.00
A3.1 Financiamiento Neto con Fuente de Pago de Ingresos de Libre Disposición (A3.1 = F1 - G1)	\$ -	\$ -	\$ -	\$ -
F1. Financiamiento con Fuente de Pago de Ingresos de Libre Disposición	\$ -	\$ -	\$ -	\$ -
G1. Amortización de la Deuda Pública con Gasto No Etiquetado	\$ -	\$ -	\$ -	\$ -
B1. Gasto No Etiquetado (sin incluir Amortización de la Deuda Pública)	\$ 3,489,912.44	\$ 2,436,958.05	\$ 2,436,958.05	\$ 2,436,958.05
C1. Remanentes de Ingresos de Libre Disposición aplicados en el periodo		\$ 476.44	\$ 476.44	\$ 476.44
V. Balance Presupuestario de Recursos Disponibles (V = A1 + A3.1 - B 1 + C1)	-\$ 476.44	\$ 180,595.39	\$ 180,595.39	\$ 180,595.39
VI. Balance Presupuestario de Recursos Disponibles sin Financiamiento Neto (VI = V - A3.1)	-\$ 476.44	\$ 180,595.39	\$ 180,595.39	\$ 180,595.39

Concepto	Estimado/ Aprobado	Devengado	Recaudado/ Pagado
A2. Transferencias Federales Etiquetadas	\$ -	\$ -	\$ -
A3.2 Financiamiento Neto con Fuente de Pago de Transferencias Federales Etiquetadas (A3.2 = F2 - G2)	\$ -	\$ -	\$ -
F2. Financiamiento con Fuente de Pago de Transferencias Federales Etiquetadas	\$ -	\$ -	\$ -
G2. Amortización de la Deuda Pública con Gasto Etiquetado	\$ -	\$ -	\$ -
B2. Gasto Etiquetado (sin incluir Amortización de la Deuda Pública)	\$ -	\$ -	\$ -
C2. Remanentes de Transferencias Federales Etiquetadas aplicados en el periodo		\$ -	\$ -
VII. Balance Presupuestario de Recursos Etiquetados (VII = A2 + A3.2 - B2 + C2)	\$ -	\$ -	\$ -
VIII. Balance Presupuestario de Recursos Etiquetados sin Financiamiento Neto (VIII = VII - A3.2)	\$ -	\$ -	\$ -


"Bajo protesta de decir verdad declaramos que los Estados Financieros y sus Notas, son razonablemente correctos y son responsabilidad del episor"



Ing. Roberto Viviano Vázquez Macías
DIRECTOR GENERAL



C.P. Meljssa Aide Villanueva Pérez
COORDINADORA ADMINISTRATIVA



Concepto (c)	Ingreso					Diferencia (e)
	Estimado (d)	Ampliaciones/ (Reducciones)	Modificado	Devengado	Recaudado	
I. Total de Ingresos de Libre Disposición (I=A+B+C+D+E+G+H+I+J+K+L)	\$ 3,489,436.00	\$ 4,351.00	\$ 3,493,787.00	\$ 2,621,428.00	\$ 2,621,428.00	\$ -868,008.00
Ingresos Excedentes de Ingresos de Libre Disposición						\$ -
Transferencias Federales Etiquetadas						
A. Aportaciones (A=a1+a2+a3+a4+a5+a6+a7+a8)	\$ -	\$ -	\$ -	\$ -	\$ -	\$ -
a1) Fondo de Aportaciones para la Nómina Educativa y Gasto Operativo	\$ -	\$ -	\$ -	\$ -	\$ -	\$ -
a2) Fondo de Aportaciones para los Servicios de Salud	\$ -	\$ -	\$ -	\$ -	\$ -	\$ -
a3) Fondo de Aportaciones para la Infraestructura Social	\$ -	\$ -	\$ -	\$ -	\$ -	\$ -
a4) Fondo de Aportaciones para el Fortalecimiento de los Municipios y de las Demarcaciones Territoriales del Distrito Federal	\$ -	\$ -	\$ -	\$ -	\$ -	\$ -
a5) Fondo de Aportaciones Múltiples	\$ -	\$ -	\$ -	\$ -	\$ -	\$ -
a6) Fondo de Aportaciones para la Educación Tecnológica y de Adultos	\$ -	\$ -	\$ -	\$ -	\$ -	\$ -
a7) Fondo de Aportaciones para la Seguridad Pública de los Estados y del Distrito Federal	\$ -	\$ -	\$ -	\$ -	\$ -	\$ -
a8) Fondo de Aportaciones para el Fortalecimiento de las Entidades Federativas	\$ -	\$ -	\$ -	\$ -	\$ -	\$ -
B. Convenios (B=b1+b2+b3+b4)	\$ -	\$ -	\$ -	\$ -	\$ -	\$ -
b1) Convenios de Protección Social en Salud	\$ -	\$ -	\$ -	\$ -	\$ -	\$ -
b2) Convenios de Descentralización	\$ -	\$ -	\$ -	\$ -	\$ -	\$ -
b3) Convenios de Reasignación	\$ -	\$ -	\$ -	\$ -	\$ -	\$ -
b4) Otros Convenios y Subsidios	\$ -	\$ -	\$ -	\$ -	\$ -	\$ -
C. Fondos Distintos de Aportaciones (C=c1+c2)	\$ -	\$ -	\$ -	\$ -	\$ -	\$ -
c1) Fondo para Entidades Federativas y Municipios Productores de Hidrocarburos	\$ -	\$ -	\$ -	\$ -	\$ -	\$ -
c2) Fondo Minero	\$ -	\$ -	\$ -	\$ -	\$ -	\$ -
D. Transferencias, Subsidios y Subvenciones, y Pensiones y Jubilaciones	\$ -	\$ -	\$ -	\$ -	\$ -	\$ -
E. Otras Transferencias Federales Etiquetadas	\$ -	\$ -	\$ -	\$ -	\$ -	\$ -
II. Total de Transferencias Federales Etiquetadas (II = A + B + C + D + E)	\$ -	\$ -	\$ -	\$ -	\$ -	\$ -
III. Ingresos Derivados de Financiamientos (III = A)	\$ -	\$ -	\$ -	\$ -	\$ -	\$ -
A. Ingresos Derivados de Financiamientos	\$ -	\$ -	\$ -	\$ -	\$ -	\$ -
IV. Total de Ingresos (IV = I + II + III)	\$ 3,489,436.00	\$ 4,351.00	\$ 3,493,787.00	\$ 2,621,428.00	\$ 2,621,428.00	\$ -868,008.00




Concepto (c)	Ingreso					Diferencia (e)
	Estimado (d)	Ampliaciones/ (Reducciones)	Modificado	Devengado	Recaudado	
Datos Informativos						
1. Ingresos Derivados de Financiamientos con Fuente de Pagos de Ingresos de Libre Disposición	\$ -	\$ -	\$ -	\$ -	\$ -	\$ -
2. Ingresos Derivados de Financiamientos con Fuente de Pagos de Transferencias Federales Etiquetadas	\$ -	\$ -	\$ -	\$ -	\$ -	\$ -
3. Ingresos Derivados de Financiamientos (3 = 1 + 2)	\$ -	\$ -	\$ -	\$ -	\$ -	\$ -

"Bajo protesta de decir verdad declaramos que los Estados Financieros y sus Notas, son razonablemente correctos y son responsabilidad del emisor"



Ing. Roberto Viviano Vázquez Macías
DIRECTOR GENERAL



ICCE
INSTITUTO PARA LA
COMPETITIVIDAD
Y EL COMERCIO EXTERIOR
DE NUEVO LAREDO



C.P. Melissa Aide Villanueva Pérez
COORDINADORA ADMINISTRATIVA


Concepto (c)	Egresos					Subejercicio (e)
	Aprobado (d)	Ampliaciones/ (Reducciones)	Modificado	Devengado	Pagado	
I. Gasto No Etiquetado (I=A+B+C+D+E+F+G+H+I)	\$ 3,489,912.44	\$ 4,351.00	\$ 3,494,263.44	\$ 2,436,958.05	\$ 2,436,958.05	\$ 1,057,305.39
A. Servicios Personales (A=a1+a2+a3+a4+a5+a6+a7)	\$ 2,431,430.87	\$ -	\$ 2,431,430.87	\$ 1,653,850.21	\$ 1,653,850.21	\$ 777,580.66
a1) Remuneraciones al Personal de Carácter Permanente	\$ -	\$ -	\$ -	\$ -	\$ -	\$ -
a2) Remuneraciones al Personal de Carácter Transitorio	\$ 2,288,405.52	\$ -	\$ 2,288,405.52	\$ 1,592,623.26	\$ 1,592,623.26	\$ 695,782.26
a3) Remuneraciones Adicionales y Especiales	\$ 143,025.35	\$ -	\$ 143,025.35	\$ 61,226.95	\$ 61,226.95	\$ 81,798.40
a4) Seguridad Social	\$ -	\$ -	\$ -	\$ -	\$ -	\$ -
a5) Otras Prestaciones Sociales y Económicas	\$ -	\$ -	\$ -	\$ -	\$ -	\$ -
a6) Previsiones	\$ -	\$ -	\$ -	\$ -	\$ -	\$ -
a7) Pago de Estímulos a Servidores Públicos	\$ -	\$ -	\$ -	\$ -	\$ -	\$ -
B. Materiales y Suministros (B=b1+b2+b3+b4+b5+b6+b7+b8+b9)	\$ 144,500.00	\$ 18,000.00	\$ 126,500.00	\$ 80,806.98	\$ 80,806.98	\$ 45,693.02
b1) Materiales de Administración, Emisión de Documentos y Artículos Oficiales	\$ 73,500.00	\$ 18,000.00	\$ 55,500.00	\$ 37,077.10	\$ 37,077.10	\$ 18,422.90
b2) Alimentos y Utensilios	\$ 20,000.00	\$ -	\$ 20,000.00	\$ 6,945.88	\$ 6,945.88	\$ 13,054.12
b3) Materias Primas y Materiales de Producción y Comercialización	\$ -	\$ -	\$ -	\$ -	\$ -	\$ -
b4) Materiales y Artículos de Construcción y de Reparación	\$ -	\$ -	\$ -	\$ -	\$ -	\$ -
b5) Productos Químicos, Farmacéuticos y de Laboratorio	\$ -	\$ -	\$ -	\$ -	\$ -	\$ -
b6) Combustibles, Lubricantes y Aditivos	\$ 48,000.00	\$ -	\$ 48,000.00	\$ 34,000.00	\$ 34,000.00	\$ 14,000.00
b7) Vestuario, Blancos, Prendas de Protección y Artículos Deportivos	\$ -	\$ -	\$ -	\$ -	\$ -	\$ -
b8) Materiales y Suministros Para Seguridad	\$ -	\$ -	\$ -	\$ -	\$ -	\$ -
b9) Herramientas, Refacciones y Accesorios Menores	\$ 3,000.00	\$ -	\$ 3,000.00	\$ 2,784.00	\$ 2,784.00	\$ 216.00
C. Servicios Generales (C=c1+c2+c3+c4+c5+c6+c7+c8+c9)	\$ 913,981.57	\$ 2,649.00	\$ 911,332.57	\$ 682,644.86	\$ 682,644.86	\$ 228,687.71
c1) Servicios Básicos	\$ 14,352.00	\$ -	\$ 14,352.00	\$ 9,256.00	\$ 9,256.00	\$ 5,096.00
c2) Servicios de Arrendamiento	\$ -	\$ -	\$ -	\$ -	\$ -	\$ -
c3) Servicios Profesionales, Científicos, Técnicos y Otros Servicios	\$ 536,476.44	\$ 41,249.00	\$ 495,227.44	\$ 321,417.94	\$ 321,417.94	\$ 173,809.50
c4) Servicios Financieros, Bancarios y Comerciales	\$ 14,999.99	\$ -	\$ 14,999.99	\$ 638.00	\$ 638.00	\$ 14,361.99
c5) Servicios de Instalación, Reparación, Mantenimiento y Conservación	\$ 11,000.00	\$ 5,000.00	\$ 16,000.00	\$ 15,950.00	\$ 15,950.00	\$ 50.00
c6) Servicios de Comunicación Social y Publicidad	\$ -	\$ -	\$ -	\$ -	\$ -	\$ -
c7) Servicios de Traslado y Viáticos	\$ 73,500.00	\$ 25,000.00	\$ 98,500.00	\$ 94,085.68	\$ 94,085.68	\$ 4,414.32
c8) Servicios Oficiales	\$ 262,653.14	\$ 8,600.00	\$ 271,253.14	\$ 241,297.24	\$ 241,297.24	\$ 29,955.90
c9) Otros Servicios Generales	\$ 1,000.00	\$ -	\$ 1,000.00	\$ -	\$ -	\$ 1,000.00
D. Transferencias, Asignaciones, Subsidios y Otras Ayudas (D=d1+d2+d3+d4+d5+d6+d7+d8+d9)	\$ -	\$ -	\$ -	\$ -	\$ -	\$ -
d1) Transferencias Internas y Asignaciones al Sector Público	\$ -	\$ -	\$ -	\$ -	\$ -	\$ -
d2) Transferencias al Resto del Sector Público	\$ -	\$ -	\$ -	\$ -	\$ -	\$ -
d3) Subsidios y Subvenciones	\$ -	\$ -	\$ -	\$ -	\$ -	\$ -
d4) Ayudas Sociales	\$ -	\$ -	\$ -	\$ -	\$ -	\$ -
d5) Pensiones y Jubilaciones	\$ -	\$ -	\$ -	\$ -	\$ -	\$ -
d6) Transferencias a Fideicomisos, Mandatos y Otros Análogos	\$ -	\$ -	\$ -	\$ -	\$ -	\$ -
d7) Transferencias a la Seguridad Social	\$ -	\$ -	\$ -	\$ -	\$ -	\$ -
d8) Donativos	\$ -	\$ -	\$ -	\$ -	\$ -	\$ -
d9) Transferencias al Exterior	\$ -	\$ -	\$ -	\$ -	\$ -	\$ -
E. Bienes Muebles, Inmuebles e Intangibles (E=e1+e2+e3+e4+e5+e6+e7+e8+e9)	\$ -	\$ 25,000.00	\$ 25,000.00	\$ 19,656.00	\$ 19,656.00	\$ 5,344.00
e1) Mobiliario y Equipo de Administración	\$ -	\$ 25,000.00	\$ 25,000.00	\$ 19,656.00	\$ 19,656.00	\$ 5,344.00
e2) Mobiliario y Equipo Educativo y Recreativo	\$ -	\$ -	\$ -	\$ -	\$ -	\$ -
e3) Equipo e Instrumental Médico y de Laboratorio	\$ -	\$ -	\$ -	\$ -	\$ -	\$ -
e4) Vehículos y Equipo de Transporte	\$ -	\$ -	\$ -	\$ -	\$ -	\$ -
e5) Equipo de Defensa y Seguridad	\$ -	\$ -	\$ -	\$ -	\$ -	\$ -
e6) Maquinaria, Otros Equipos y Herramientas	\$ -	\$ -	\$ -	\$ -	\$ -	\$ -
e7) Activos Biológicos	\$ -	\$ -	\$ -	\$ -	\$ -	\$ -
e8) Bienes Inmuebles	\$ -	\$ -	\$ -	\$ -	\$ -	\$ -
e9) Activos Intangibles	\$ -	\$ -	\$ -	\$ -	\$ -	\$ -
F. Inversión Pública (F=f1+f2+f3)	\$ -	\$ -	\$ -	\$ -	\$ -	\$ -
f1) Obra Pública en Bienes de Dominio Público	\$ -	\$ -	\$ -	\$ -	\$ -	\$ -
f2) Obra Pública en Bienes Propios	\$ -	\$ -	\$ -	\$ -	\$ -	\$ -
f3) Proyectos Productivos y Acciones de Fomento	\$ -	\$ -	\$ -	\$ -	\$ -	\$ -
G. Inversiones Financieras y Otras Provisiones (G=g1+g2+g3+g4+g5+g6+g7)	\$ -	\$ -	\$ -	\$ -	\$ -	\$ -
g1) Inversiones Para el Fomento de Actividades Productivas	\$ -	\$ -	\$ -	\$ -	\$ -	\$ -
g2) Acciones y Participaciones de Capital	\$ -	\$ -	\$ -	\$ -	\$ -	\$ -
g3) Compra de Títulos y Valores	\$ -	\$ -	\$ -	\$ -	\$ -	\$ -
g4) Concesión de Préstamos	\$ -	\$ -	\$ -	\$ -	\$ -	\$ -
g5) Inversiones en Fideicomisos, Mandatos y Otros Análogos	\$ -	\$ -	\$ -	\$ -	\$ -	\$ -
Fideicomiso de Desastres Naturales (Informativo)	\$ -	\$ -	\$ -	\$ -	\$ -	\$ -
g6) Otras Inversiones Financieras	\$ -	\$ -	\$ -	\$ -	\$ -	\$ -
g7) Provisiones para Contingencias y Otras Erogaciones Especiales	\$ -	\$ -	\$ -	\$ -	\$ -	\$ -
H. Participaciones y Aportaciones (H=h1+h2+h3)	\$ -	\$ -	\$ -	\$ -	\$ -	\$ -

h2) Aportaciones	\$ -	\$ -	\$ -	\$ -	\$ -	\$ -
h3) Convenios	\$ -	\$ -	\$ -	\$ -	\$ -	\$ -
I. Deuda Pública (I=i1+i2+i3+i4+i5+i6+i7)	\$ -	\$ -	\$ -	\$ -	\$ -	\$ -
i1) Amortización de la Deuda Pública	\$ -	\$ -	\$ -	\$ -	\$ -	\$ -
i2) Intereses de la Deuda Pública	\$ -	\$ -	\$ -	\$ -	\$ -	\$ -
i3) Comisiones de la Deuda Pública	\$ -	\$ -	\$ -	\$ -	\$ -	\$ -
i4) Gastos de la Deuda Pública	\$ -	\$ -	\$ -	\$ -	\$ -	\$ -
i5) Costo por Coberturas	\$ -	\$ -	\$ -	\$ -	\$ -	\$ -
i6) Apoyos Financieros	\$ -	\$ -	\$ -	\$ -	\$ -	\$ -
i7) Adeudos de Ejercicios Fiscales Anteriores (ADEFAS)	\$ -	\$ -	\$ -	\$ -	\$ -	\$ -
III. Total de Egresos (III = I + II)	\$ 3,489,912.44	\$ 4,351.00	\$ 3,494,263.44	\$ 2,436,958.05	\$ 2,436,958.05	\$ 1,057,305.39

"Bajo protesta de decir verdad declaramos que los Estados Financieros y sus Notas, son razonablemente correctos y son responsabilidad del emisor"


Ing. Roberto Viviano Vázquez Macías
DIRECTOR GENERAL


ICCE
INSTITUTO PARA LA
COMPETITIVIDAD
Y EL **COMERCIO EXTERIOR**
DE NUEVO LAREDO


C.P. Melissa Aide Villanueva Pérez
COORDINADORA ADMINISTRATIVA

Concepto (c)	Egresos						Subejercicio (e)
	Aprobado (d)	Ampliaciones/ (Reducciones)	Modificado	Devengado	Pagado		
I. Gasto No Etiquetado (I=A+B+C+D+E+F+G+H)	\$ 3,489,912.44	\$ 4,351.00	\$ 3,494,263.44	\$ 2,436,958.05	\$ 2,436,958.05	\$	\$ 1,057,305.39
A. Oficina del Director de Entidades y Organismos Paramunicipales	\$ 3,489,912.44	\$ 4,351.00	\$ 3,494,263.44	\$ 2,436,958.05	\$ 2,436,958.05	\$	\$ 1,057,305.39
B. Dependencia o Unidad Administrativa 2	\$ -	\$ -	\$ -	\$ -	\$ -	\$	\$ -
C. Dependencia o Unidad Administrativa 3	\$ -	\$ -	\$ -	\$ -	\$ -	\$	\$ -
D. Dependencia o Unidad Administrativa 4	\$ -	\$ -	\$ -	\$ -	\$ -	\$	\$ -
E. Dependencia o Unidad Administrativa 5	\$ -	\$ -	\$ -	\$ -	\$ -	\$	\$ -
F. Dependencia o Unidad Administrativa 6	\$ -	\$ -	\$ -	\$ -	\$ -	\$	\$ -
G. Dependencia o Unidad Administrativa 7	\$ -	\$ -	\$ -	\$ -	\$ -	\$	\$ -
H. Dependencia o Unidad Administrativa xx	\$ -	\$ -	\$ -	\$ -	\$ -	\$	\$ -
II. Gasto Etiquetado (II=A+B+C+D+E+F+G+H)	\$ -	\$ -	\$ -	\$ -	\$ -	\$	\$ -
A. Oficina del Director de Entidades y Organismos Paramunicipales	\$ -	\$ -	\$ -	\$ -	\$ -	\$	\$ -
B. Dependencia o Unidad Administrativa 2	\$ -	\$ -	\$ -	\$ -	\$ -	\$	\$ -
C. Dependencia o Unidad Administrativa 3	\$ -	\$ -	\$ -	\$ -	\$ -	\$	\$ -
D. Dependencia o Unidad Administrativa 4	\$ -	\$ -	\$ -	\$ -	\$ -	\$	\$ -
E. Dependencia o Unidad Administrativa 5	\$ -	\$ -	\$ -	\$ -	\$ -	\$	\$ -
F. Dependencia o Unidad Administrativa 6	\$ -	\$ -	\$ -	\$ -	\$ -	\$	\$ -
G. Dependencia o Unidad Administrativa 7	\$ -	\$ -	\$ -	\$ -	\$ -	\$	\$ -
H. Dependencia o Unidad Administrativa xx	\$ -	\$ -	\$ -	\$ -	\$ -	\$	\$ -
III. Total de Egresos (III = I + II)	\$ 3,489,912.44	\$ 4,351.00	\$ 3,494,263.44	\$ 2,436,958.05	\$ 2,436,958.05	\$	\$ 1,057,305.39

"Bajo protesta de decir verdad declaramos que los Estados Financieros y sus Notas, son razonablemente correctos y son responsabilidad del emisor"



Ing. Roberto Vázquez Macías

DIRECTOR GENERAL



C.P. Melissa Aide Villanueva Pérez

COORDINADORA ADMINISTRATIVA

Concepto (c)	Egresos					Subejercicio (e)
	Aprobado (d)	Ampliaciones/ (Reducciones)	Modificado	Devengado	Pagado	
I. Gasto No Etiquetado (I=A+B+C+D)	\$ 3,489,912.44	\$ 4,351.00	\$ 3,494,263.44	\$ 2,436,958.05	\$ 2,436,958.05	\$ 1,057,305.39
A. Gobierno (A=a1+a2+a3+a4+a5+a6+a7+a8)	\$ 3,489,912.44	\$ 4,351.00	\$ 3,494,263.44	\$ 2,436,958.05	\$ 2,436,958.05	\$ 1,057,305.39
a1) Legislación	\$ -	\$ -	\$ -	\$ -	\$ -	\$ -
a2) Justicia	\$ -	\$ -	\$ -	\$ -	\$ -	\$ -
a3) Coordinación de la Política de Gobierno	\$ -	\$ -	\$ -	\$ -	\$ -	\$ -
a4) Relaciones Exteriores	\$ -	\$ -	\$ -	\$ -	\$ -	\$ -
a5) Asuntos Financieros y Hacendarios	\$ -	\$ -	\$ -	\$ -	\$ -	\$ -
a6) Seguridad Nacional	\$ -	\$ -	\$ -	\$ -	\$ -	\$ -
a7) Asuntos de Orden Público y de Seguridad Interior	\$ -	\$ -	\$ -	\$ -	\$ -	\$ -
a8) Otros Servicios Generales	\$ -	\$ -	\$ -	\$ -	\$ -	\$ -
B. Desarrollo Social (B=b1+b2+b3+b4+b5+b6+b7)	\$ -	\$ -	\$ -	\$ -	\$ -	\$ -
b1) Protección Ambiental	\$ -	\$ -	\$ -	\$ -	\$ -	\$ -
b2) Vivienda y Servicios a la Comunidad	\$ -	\$ -	\$ -	\$ -	\$ -	\$ -
b3) Salud	\$ -	\$ -	\$ -	\$ -	\$ -	\$ -
b4) Recreación, Cultura y Otras Manifestaciones Sociales	\$ -	\$ -	\$ -	\$ -	\$ -	\$ -
b5) Educación	\$ -	\$ -	\$ -	\$ -	\$ -	\$ -
b6) Protección Social	\$ -	\$ -	\$ -	\$ -	\$ -	\$ -
b7) Otros Asuntos Sociales	\$ -	\$ -	\$ -	\$ -	\$ -	\$ -
C. Desarrollo Económico (C=c1+c2+c3+c4+c5+c6+c7+c8+c9)	\$ -	\$ -	\$ -	\$ -	\$ -	\$ -
c1) Asuntos Económicos, Comerciales y Laborales en General	\$ -	\$ -	\$ -	\$ -	\$ -	\$ -
c2) Agropecuaria, Silvicultura, Pesca y Caza	\$ -	\$ -	\$ -	\$ -	\$ -	\$ -
c3) Combustibles y Energía	\$ -	\$ -	\$ -	\$ -	\$ -	\$ -


Concepto (c)	Egresos						Subejercicio (e)
	Aprobado (d)	Ampliaciones/ (Reducciones)	Modificado	Devengado	Pagado		
I. Gasto No Etiquetado (I=A+B+C+D+E+F)	\$ 2,431,430.87	\$ -	\$ 2,431,430.87	\$ 1,653,850.21	\$ 1,653,850.21	\$	\$ 777,580.66
A. Personal Administrativo y de Servicio Público	\$ 2,431,430.87	\$ -	\$ 2,431,430.87	\$ 1,653,850.21	\$ 1,653,850.21	\$	\$ 777,580.66
B. Magisterio	\$ -	\$ -	\$ -	\$ -	\$ -	\$	\$ -
C. Servicios de Salud (C=c1+c2)	\$ -	\$ -	\$ -	\$ -	\$ -	\$	\$ -
c1) Personal Administrativo	\$ -	\$ -	\$ -	\$ -	\$ -	\$	\$ -
c2) Personal Médico, Paramédico y afin	\$ -	\$ -	\$ -	\$ -	\$ -	\$	\$ -
D. Seguridad Pública	\$ -	\$ -	\$ -	\$ -	\$ -	\$	\$ -
E. Gastos asociados a la implementación de nuevas leyes federales o reformas a las mismas (E = e1 + e2)	\$ -	\$ -	\$ -	\$ -	\$ -	\$	\$ -
e1) Nombre del Programa o Ley 1	\$ -	\$ -	\$ -	\$ -	\$ -	\$	\$ -
e2) Nombre del Programa o Ley 2	\$ -	\$ -	\$ -	\$ -	\$ -	\$	\$ -
F. Sentencias laborales definitivas	\$ -	\$ -	\$ -	\$ -	\$ -	\$	\$ -
II. Gasto Etiquetado (II=A+B+C+D+E+F)	\$ -	\$ -	\$ -	\$ -	\$ -	\$	\$ -
A. Personal Administrativo y de Servicio Público	\$ -	\$ -	\$ -	\$ -	\$ -	\$	\$ -
B. Magisterio	\$ -	\$ -	\$ -	\$ -	\$ -	\$	\$ -
C. Servicios de Salud (C=c1+c2)	\$ -	\$ -	\$ -	\$ -	\$ -	\$	\$ -
c1) Personal Administrativo	\$ -	\$ -	\$ -	\$ -	\$ -	\$	\$ -
c2) Personal Médico, Paramédico y afin	\$ -	\$ -	\$ -	\$ -	\$ -	\$	\$ -
D. Seguridad Pública	\$ -	\$ -	\$ -	\$ -	\$ -	\$	\$ -
E. Gastos asociados a la implementación de nuevas leyes federales o reformas a las mismas (E = e1 + e2)	\$ -	\$ -	\$ -	\$ -	\$ -	\$	\$ -
e1) Nombre del Programa o Ley 1	\$ -	\$ -	\$ -	\$ -	\$ -	\$	\$ -
e2) Nombre del Programa o Ley 2	\$ -	\$ -	\$ -	\$ -	\$ -	\$	\$ -
F. Sentencias laborales definitivas	\$ -	\$ -	\$ -	\$ -	\$ -	\$	\$ -
III. Total del Gasto en Servicios Personales (III = I + II)	\$ 2,431,430.87	\$ -	\$ 2,431,430.87	\$ 1,653,850.21	\$ 1,653,850.21	\$	\$ 777,580.66

"Bajo protesta de decir verdad declaramos que los Estados Financieros y sus Notas, son razonablemente correctos y son responsabilidad del emisor"



Ing. Roberto Viviano Vázquez Macías
DIRECTOR GENERAL

Indicadores de Observancia (c)	Implementación				Resultado		Fundamento (h)	Comentarios (i)
	SI		NO		Monto o valor (f)	Unidad (pesos/porcentaje) (g)		
	Mecanismo de Verificación (d)	Fecha estimada de cumplimiento (e)						
INDICADORES PRESUPUESTARIOS								
A. INDICADORES CUANTITATIVOS								
1	Balance Presupuestario Sostenible (j)							
	a.	Propuesto	Iniciativa de Ley de Ingresos y Proyecto de Presupuesto de Egresos		\$ 3,489,436.00	pesos	Art. 6 y 19 de la LDF	Información Presupuestal por Rubros Específicos del artículo de la Iniciativa de Ley de Egresos.
	b.	Estimada/Aprobado	Ley de Ingresos y Presupuesto de Egresos		\$ 3,489,912.44	pesos	Art. 6 y 19 de la LDF	Información Presupuestal por Rubros Específicos del artículo de la Iniciativa de Ley de Egresos.
2	c.	Devengado	Cuenta Pública / Formato 4 LDF		\$ 2,436,958.05	pesos	Art. 6 y 19 de la LDF	Formato 4 Balance Presupuestario - LDF
	Balance Presupuestario de Recursos Disponibles Sostenible (k)							

	a.	Propuesto																	Información Presupuestal por Rubros Específicos del artículo de la Iniciativa de Ley de Egresos.
	b.	Estimada/Aprobado																	Información Presupuestal por Rubros Específicos del artículo de la Iniciativa de Ley de Egresos.
	c.	Devengado																	Formato 4 Balance Presupuestario - LDF
3		Techo de Financiamiento Neto																	
	a.	Propuesto																	Formato 4 Balance Presupuestario - LDF
	b.	Estimada																	Formato 4 Balance Presupuestario - LDF
	c.	Devengado																	Formato 4 Balance Presupuestario - LDF
4		Recursos destinados a la atención de desastres naturales																	
	a.	Asignación al fideicomiso para desastres naturales (m)																	




"Bajo protesta de decir verdad declaramos que los Estados Financieros y sus notas, son razonablemente correctos y son responsabilidad del emisor"

Del 01 de Enero al 30 de Septiembre de 2024

	a.1 Aprobado	Reporte Trim. Formato 6 a)						pesos	Art. 9 de la LDF
	a.2 Pagado	Cuenta Pública / Formato 6 a)						pesos	Art. 9 de la LDF
b.	Aportación promedio realizada por la Entidad Federativa durante los 5 ejercicios previos, para infraestructura dañada por desastres naturales (n)	Autorizaciones de recursos aprobados por el FONDEN						pesos	Art. 9 de la LDF
c.	Saldo del fideicomiso para desastres naturales (o)	Cuenta Pública / Auxiliar de Cuentas						pesos	Art. 9 de la LDF
d.	Costo promedio de los últimos 5 ejercicios de la reconstrucción de infraestructura dañada por desastres naturales (p)	Autorizaciones de recursos aprobados por el FONDEN						pesos	Art. 9 de la LDF




"Bajo protesta de decir verdad declaramos que los Estados Financieros y sus notas, son razonablemente correctos y son responsabilidad del emisor"


5	Techo para servicios personales (q)		Asignación en el Presupuesto de Egresos	Reporte Trim. Formato 6 d)	\$ 2,431,430.87	pesos	Art. 10 y 21 de la LDF	Formato 6d Analítico del Ejercicio del Presupuesto de Egresos Detallado Clasificación de Servicios Personales por categoría - LDF
	a.							
6	Previsiones de gasto para compromisos de pago derivados de APPs (r)		Devengado	Reporte Trim. Formato 6 d)	\$ 1,653,850.21	pesos	Art. 13 fracc. V y 21 de la LDF	Formato 6d Analítico del Ejercicio del Presupuesto de Egresos Detallado Clasificación de Servicios Personales por categoría - LDF
	a.							
7	Techo de ADEFAS para el ejercicio fiscal (s)		Asignación en el Presupuesto de Egresos	Presupuesto de Egresos	N.A.	pesos	Art. 11 y 21 de la LDF	



	a.	Propuesto	Proyecto de Presupuesto de Egresos				N.A.	pesos	Art. 12 y 20 de la LDF
	b.	Aprobado	Reporte Trim. Formato 6 a)				N.A.	pesos	Art. 12 y 20 de la LDF
	c.	Devengado	Cuenta Pública / Formato 6 a)				N.A.	pesos	Art. 12 y 20 de la LDF
B. INDICADORES CUALITATIVOS									
1	Iniciativa de Ley de Ingresos y Proyecto de Presupuesto de Egresos								
	a.	Objetivos anuales, estrategias y metas para el ejercicio fiscal / (t)	Iniciativa de Ley de Ingresos y Proyecto de Presupuesto de Egresos						Art. 5 y 18 de la LDF
	b.	Proyecciones de ejercicios posteriores (u)	Iniciativa de Ley de Ingresos y Proyecto de Presupuesto de Egresos / Formatos 7 a) y b)						Art. 5 y 18 de la LDF
	c.	Descripción de riesgos relevantes y propuestas de acción para enfrentarlos (v)	Iniciativa de Ley de Ingresos y Proyecto de Presupuesto de Egresos						Art. 5 y 18 de la LDF



	c.	Número de ejercicios fiscales y acciones necesarias para cubrir el Balance Presupuestario de Recursos Disponibles negativo (aa)		Iniciativa de Ley de Ingresos o Proyecto de Presupuesto de Egresos					Art. 6 y 19 de la LDF	En el presente ejercicio, no se presentó Balance Presupuestario de Recursos Disponibles en negativo.
	d.	Informes Trimestrales sobre el avance de las acciones para recuperar el Balance Presupuestario de Recursos Disponibles (bb)		Reporte Trim. y Cuenta Pública					Art. 6 y 19 de la LDF	En el presente ejercicio, no se presentó Balance Presupuestario de Recursos Disponibles en negativo.
3	Servicios Personales									
	a.	Remuneraciones de los servidores públicos (cc)		Proyecto de Presupuesto					Art. 10 y 21 de la LDF	
	b.	Previsiones salariales y económicas para cubrir incrementos salariales, creación de plazas y otros (dd)		Proyecto de Presupuesto					Art. 10 y 21 de la LDF	



“Bajo protesta de decir verdad declaramos que los Estados Financieros y sus notas, son razonablemente correctos y son responsabilidad del emisor”

INDICADORES DEL EJERCICIO PRESUPUESTARIO


A. INDICADORES CUANTITATIVOS

1		Ingresos Excedentes derivados de Ingresos de Libre Disposición											
	a.	Monto de Ingresos Excedentes derivados de ILD (ee)	Cuenta Pública / Formato 5	\$	4,351.00	pesos	Art. 14 y 21 de la LDF	Formato 5 Estado Analítico de Ingresos Detallado - LDF Se encuentra excedente debido a que no se ha realizado la ampliación correspondiente hasta la aprobación del consejo.					
	b.	Monto de Ingresos Excedentes derivados de ILD destinados al fin del A.14, fracción I de la LDF (ff)	Cuenta Pública	\$	-	pesos	Art. 14 y 21 de la LDF	Formato 5 Estado Analítico de Ingresos Detallado - LDF					
	c.	Monto de Ingresos Excedentes derivados de ILD destinados al fin del A.14, fracción II, a) de la LDF (gg)	Cuenta Pública	\$	-	pesos	Art. 14 y 21 de la LDF	Formato 5 Estado Analítico de Ingresos Detallado - LDF					



“Bajo protesta de decir verdad declaramos que los Estados Financieros y sus notas, son razonablemente correctos y son responsabilidad del emisor”

	d.	Monto de Ingresos Excedentes derivados de ILD destinados al fin del A. 14, fracción II, b) de la LDF (hh)	Cuenta Pública			\$ -	pesos	Art. 14 y 21 de la LDF	Formato 5 Estado Analítico de Ingresos Detallado - LDF
	e.	Monto de Ingresos Excedentes derivados de ILD destinados al fin del artículo noveno transitorio de la LDF (ii)	Cuenta Pública			\$ -	pesos	Art. Noveno Transitorio de la LDF	Formato 5 Estado Analítico de Ingresos Detallado - LDF
	f.	Monto de Ingresos Excedentes derivados de ILD destinados al fin señalado por el Artículo 14, párrafo segundo y en el artículo 21 y Noveno Transitorio de la LDF (j)	Cuenta Pública			\$ -	pesos	Art. 14 y 21 de la LDF	Formato 5 Estado Analítico de Ingresos Detallado - LDF




g.		Monito de Ingresos Excedentes derivados de ILD en un nivel de endeudamiento sostenible de acuerdo al Sistema de Alertas hasta por el 5% de los recursos para cubrir el Gasto Corriente (kk)	Cuenta Pública	\$	pesos	Art. 14 y 21 de la LDF	Formato 5 Estado Analítico de Ingresos Detallado - LDF
B. INDICADORES CUALITATIVOS							
1	Análisis Costo-Beneficio para programas o proyectos de inversión mayores a 10 millones de UDIS (ll)		Página de internet de la Secretaría de Finanzas o Tesorería Municipal			Art. 13 frac. III y 21 de la LDF	
2	Análisis de conveniencia y análisis de transferencia de riesgos de los proyectos APPs (mm)		Página de internet de la Secretaría de Finanzas o Tesorería Municipal			Art. 13 frac. III y 21 de la LDF	
3	Identificación de población objetivo, destino y temporalidad de subsidios (nn)		Página de internet de la Secretaría de Finanzas o Tesorería Municipal			Art. 13 frac. VII y 21 de la LDF	




“Bajo protesta de decir verdad declaramos que los Estados Financieros y sus notas, son razonablemente correctos y son responsabilidad del emisor”


INDICADORES DE DEUDA PÚBLICA

A. INDICADORES CUANTITATIVOS

1		Obligaciones a Corto Plazo		Ley de Ingresos		Cuenta pública / Formato 2		El limite permitido es del cálculo de los Ingresos totales Aprobados en la Ley de Ingresos, excluyendo el financiamiento, tomando como referencia el autorizado para el ejercicio fiscal.		Corresponden al saldo final del ejercicio del Formato 2 Informe Analítico de la Deuda y Otros Pasivos - LDF	
a.	Limite de Obligaciones a Corto Plazo (oo)							\$ 209,394.75 pesos	Art. 30 frac. I de la LDF		
b.	Obligaciones a Corto Plazo (pp)							\$ 22,072.09 pesos	Art. 30 frac. I de la LDF		


Ing. Roberto Viviano Vázquez Macías
DIRECTOR GENERAL


**INSTITUTO PARA LA
COMPETITIVIDAD
Y EL COMERCIO EXTERIOR
DE NUEVO LAREDO**


C.P. Melissa Aide Villanueva Pérez
COORDINADORA ADMINISTRATIVA