

INSTITUTO PARA LA COMPETITIVIDAD Y EL COMERCIO EXTERIOR  
DEL MUNICIPIO DE NUEVO LAREDO



INDICE



Formato

Nombre

**Estados e Información Contable**

- 1.- Estado de Actividades
- 1.1.- Estado de Actividades Analítico Mensual
- 2.- Estado de Situación Financiera
- 5.- Estado de Flujos de Efectivo

**Estados e Informes Presupuestarios**

- 8.- Estado Analítico de Ingresos
- 9.- **Estado Analítico del Ejercicio del Presupuesto de Egresos**
- 9.1.- Clasificación por Objeto del Gasto (Capítulo y concepto)
- 9.1.2.- Estado Analítico Mensual del Ejercicio del Presupuesto de Egresos Devengado C.O.G. (Capítulo, concepto y partida)

**Anexos**

- A3 Relación de cuentas bancarias por tipo de recurso
- A5 Informe y Avance de Obras Públicas y Servicios relacionados con las mismas
- A6 Estados de Origen y Aplicación de Recursos
- A8 Reporte de Consumo, Organismos Operadores de Agua
- A9 Factibilidades
- A10 Integración de Reservas Territoriales
- A11 Análisis por Ventas de Reservas Territoriales

**Notas a los Estados Financieros**

- II Notas al Estado de Situación Financiera**
- 7.II.3.- Derechos a recibir efectivo y equivalentes, y bienes o servicios
- 7.II.8.- Depreciación de Bienes Muebles e Inmuebles
- III Notas al Estado de Variación en la Hacienda Pública**
- 7.III.1-2 Modificaciones a la Hacienda Pública / Patrimonio
- V Conciliación entre los ingresos presupuestarios y contables, así como entre los egresos presupuestarios y los gastos contables**
- 7.V.1.- Conciliación entre los Ingresos Presupuestarios y Contables
- 7.V.2.- Conciliación entre los Egresos Presupuestarios y los Gastos Contables

**Ley de Disciplina Financiera**

- LDF-1 Estado de Situación Financiera Detallado
- LDF-2 Informe Analítico de la Deuda Pública y Otros Pasivos
- LDF-3 Informe Analítico de Obligaciones Diferentes de Financiamientos
- LDF-4 Balance Presupuestario
- LDF-5 Estado Analítico de Ingresos Detallado
- LDF-6 Estado Analítico del Ejercicio del Presupuesto de Egresos Detallado**
- LDF-6 a) Clasificación por Objeto del Gasto (Capítulo y Concepto)
- LDF-6 b) Clasificación Administrativa
- LDF-6 c) Clasificación Funcional (Finalidad y Función)
- LDF-6 d) Clasificación de Servicios Personales por Categoría
- LDF-Anexo 3 Guía de Cumplimiento de la Ley de Disciplina Financiera de las Entidades Federativas y Municipios



## INSTITUTO PARA LA COMPETITIVIDAD Y EL COMERCIO EXTERIOR DEL MUNICIPIO DE NUEVO LAREDO



Estado de Actividades  
Del 01 de Enero al 30 de Junio del 2024  
(Cifras en pesos)



	2024	2023
<b>4 INGRESOS Y OTROS BENEFICIOS</b>		
<b>4.1 Ingresos de la Gestión:</b>	\$ -	\$ -
4.1.1 Impuestos	\$ -	\$ -
4.1.2 Cuotas y aportaciones de seguridad social	\$ -	\$ -
4.1.3 Contribuciones de Mejoras	\$ -	\$ -
4.1.4 Derechos	\$ -	\$ -
4.1.5 Productos	\$ -	\$ -
4.1.6 Aprovechamientos	\$ -	\$ -
4.1.7 Ingresos por Venta de Bienes y Prestación de Servicios	\$ -	\$ -
<b>4.2 Participaciones, Aportaciones, Convenios, Incentivos Derivados de la Colaboración Fiscal, Fondos Distintos de Aportaciones, Transferencias, Asignaciones, Subsidios y Subvenciones, y Pensiones y Jubilaciones</b>	\$ 1,744,718.00	\$ 3,283,000.00
4.2.1 Participaciones, Aportaciones, Convenios, Incentivos Derivados de la Colaboración Fiscal y Fondos Distintos de Aportaciones	\$ 1,744,718.00	\$ 3,283,000.00
4.2.2 Transferencias, Asignaciones, Subsidios y Subvenciones, y Pensiones y Jubilaciones	\$ -	\$ -
<b>4.3 Otros Ingresos y Beneficios</b>	\$ 4,351.00	\$ -
4.3.1 Ingresos Financieros	\$ -	\$ -
4.3.2 Incremento por Variación de Inventarios	\$ -	\$ -
4.3.3 Disminución del Exceso de Estimaciones por Pérdida o Deterioro u Obsolescencia	\$ -	\$ -
4.3.4 Disminución del Exceso de Provisiones	\$ -	\$ -
4.3.9 Otros Ingresos y Beneficios Varios	\$ 4,351.00	\$ -
<b>Total de Ingresos y Otros Beneficios</b>	\$ 1,749,069.00	\$ 3,283,000.00
<b>5 GASTOS Y OTRAS PÉRDIDAS</b>		
<b>5.1 Gastos de Funcionamiento</b>	\$ 1,649,722.38	\$ 3,928,546.76
5.1.1 Servicios Personales	\$ 1,121,927.06	\$ 1,821,875.37
5.1.2 Materiales y Suministros	\$ 46,248.77	\$ 173,536.56
5.1.3 Servicios Generales	\$ 481,546.55	\$ 1,933,134.83
<b>5.2 Transferencias, Asignaciones, Subsidios y Otras Ayudas</b>	\$ -	\$ -
5.2.1 Transferencias Internas y Asignaciones al Sector Público	\$ -	\$ -
5.2.2 Transferencias al Resto del Sector Público	\$ -	\$ -
5.2.3 Subsidios y Subvenciones	\$ -	\$ -
5.2.4 Ayudas Sociales	\$ -	\$ -
5.2.5 Pensiones y Jubilaciones	\$ -	\$ -
5.2.6 Transferencias a Fideicomisos, Mandatos y Contratos Análogos	\$ -	\$ -
5.2.7 Transferencias a la Seguridad Social	\$ -	\$ -
5.2.8 Donativos	\$ -	\$ -
5.2.9 Transferencias al Exterior	\$ -	\$ -
<b>5.3 Participaciones y Aportaciones</b>	\$ -	\$ -
5.3.1 Participaciones	\$ -	\$ -
5.3.2 Aportaciones	\$ -	\$ -
5.3.3 Convenios	\$ -	\$ -
<b>5.4 Intereses, Comisiones y Otros Gastos de la Deuda Pública</b>	\$ -	\$ -
5.4.1 Intereses de la Deuda Pública	\$ -	\$ -
5.4.2 Comisiones de la Deuda Pública	\$ -	\$ -
5.4.3 Gastos de la Deuda Pública	\$ -	\$ -
5.4.4 Costo por Coberturas	\$ -	\$ -

"Bajo protesta de decir verdad declaramos que los Estados Financieros y sus notas, son razonablemente correctos y son responsabilidad del emisor"

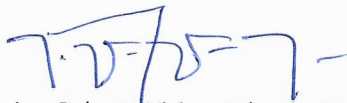
## INSTITUTO PARA LA COMPETITIVIDAD Y EL COMERCIO EXTERIOR DEL MUNICIPIO DE NUEVO LAREDO



Estado de Actividades  
Del 01 de Enero al 30 de Junio del 2024  
(Cifras en pesos)



	2024	2023
5.4.5 Apoyos Financieros	\$ -	\$ -
<b>5.5 Otros Gastos y Pérdidas Extraordinarias</b>	<b>\$ -</b>	<b>\$ 113,914.15</b>
5.5.1 Estimaciones, Depreciaciones, Deterioros, Obsolescencia y Amortizaciones	\$ -	\$ 113,914.15
5.5.2 Provisiones	\$ -	\$ -
5.5.3 Disminución de Inventarios	\$ -	\$ -
5.5.9 Otros Gastos	\$ -	\$ -
<b>5.6 Inversión Pública</b>	<b>\$ -</b>	<b>\$ -</b>
5.6.1 Inversión Pública No Capitalizable	\$ -	\$ -
<b>Total de Gastos y Otras Pérdidas</b>	<b>\$ 1,649,722.38</b>	<b>\$ 4,042,460.91</b>
<b>Resultado del Ejercicio (Ahorro/Desahorro)</b>	<b>\$ 99,346.62</b>	<b>-\$ 759,460.91</b>



Ing. Roberto Viviano Vázquez Macías  
DIRECTOR GENERAL

  
C.P. Melissa Aide Villanueva Pérez  
COORDINADORA ADMINISTRATIVA



**INSTITUTO PARA LA COMPETITIVIDAD Y EL COMERCIO EXTERIOR DEL MUNICIPIO DE NUEVO LAREDO**

Estado de Actividades Analítico Mensual

Del 01 de Enero al 30 de Junio 2024

(Cifras en Pesos)

RUBRO / CUENTA	ENE	FEB	MAR	ABR	MAY	JUN	JUL	AGO	SEP	OCT	NOV	DIC	TOTAL
<b>4 INGRESOS Y OTROS BENEFICIOS</b>													
4.1 <i>Ingresos de la Gestión:</i>	\$ -	\$ -	\$ -	\$ -	\$ -	\$ -	\$ -	\$ -	\$ -	\$ -	\$ -	\$ -	\$ -
4.1.1 Derechos	\$ -	\$ -	\$ -	\$ -	\$ -	\$ -	\$ -	\$ -	\$ -	\$ -	\$ -	\$ -	\$ -
4.1.4.3 Derechos por Prestación de Servicios	\$ -	\$ -	\$ -	\$ -	\$ -	\$ -	\$ -	\$ -	\$ -	\$ -	\$ -	\$ -	\$ -
4.1.4.4 Accesorios de Derechos	\$ -	\$ -	\$ -	\$ -	\$ -	\$ -	\$ -	\$ -	\$ -	\$ -	\$ -	\$ -	\$ -
4.1.4.9 Otros Derechos	\$ -	\$ -	\$ -	\$ -	\$ -	\$ -	\$ -	\$ -	\$ -	\$ -	\$ -	\$ -	\$ -
4.1.5 Productos	\$ -	\$ -	\$ -	\$ -	\$ -	\$ -	\$ -	\$ -	\$ -	\$ -	\$ -	\$ -	\$ -
4.1.5.2 Enaleneación de Bienes Muebles no Sujetos a ser Inventariados (Derogado)	\$ -	\$ -	\$ -	\$ -	\$ -	\$ -	\$ -	\$ -	\$ -	\$ -	\$ -	\$ -	\$ -
4.1.5.3 Accesorios de Productos (Derogada)	\$ -	\$ -	\$ -	\$ -	\$ -	\$ -	\$ -	\$ -	\$ -	\$ -	\$ -	\$ -	\$ -
4.1.5.9 Otros Productos que Generen Ingresos Corrientes (Derogada)	\$ -	\$ -	\$ -	\$ -	\$ -	\$ -	\$ -	\$ -	\$ -	\$ -	\$ -	\$ -	\$ -
4.1.6 Aprovechamientos	\$ -	\$ -	\$ -	\$ -	\$ -	\$ -	\$ -	\$ -	\$ -	\$ -	\$ -	\$ -	\$ -
4.1.6.9 Otros Aprovechamientos	\$ -	\$ -	\$ -	\$ -	\$ -	\$ -	\$ -	\$ -	\$ -	\$ -	\$ -	\$ -	\$ -
4.1.7 Ingresos por Venta de Bienes y Prestación de Servicios	\$ -	\$ -	\$ -	\$ -	\$ -	\$ -	\$ -	\$ -	\$ -	\$ -	\$ -	\$ -	\$ -
4.1.7.1 Ingresos por Venta de Bienes y Prestación de Servicios de Instituciones Públicas de Seguridad Social	\$ -	\$ -	\$ -	\$ -	\$ -	\$ -	\$ -	\$ -	\$ -	\$ -	\$ -	\$ -	\$ -
4.1.7.2 Ingresos por Venta de Bienes y Prestación de Servicios de Empresas Productivas del Estado	\$ -	\$ -	\$ -	\$ -	\$ -	\$ -	\$ -	\$ -	\$ -	\$ -	\$ -	\$ -	\$ -
4.1.7.3 Ingresos por Venta de Bienes y Prestación de Servicios de Entidades Paraestatales y Fideicomisos No Empresariales y No Financieros	\$ -	\$ -	\$ -	\$ -	\$ -	\$ -	\$ -	\$ -	\$ -	\$ -	\$ -	\$ -	\$ -
4.1.7.4 Ingresos por Venta de Bienes y Prestación de Servicios de Entidades Paraestatales Empresariales No Financieras con Participación Estatal Mayoritaria	\$ -	\$ -	\$ -	\$ -	\$ -	\$ -	\$ -	\$ -	\$ -	\$ -	\$ -	\$ -	\$ -
4.1.7.5 Ingresos por Venta de Bienes y Prestación de Servicios de Entidades Paraestatales Empresariales Financieras Monetarias con Participación Estatal Mayoritaria	\$ -	\$ -	\$ -	\$ -	\$ -	\$ -	\$ -	\$ -	\$ -	\$ -	\$ -	\$ -	\$ -
4.1.7.6 Ingresos por Venta de Bienes y Prestación de Servicios de Entidades Paraestatales Empresariales Financieras No Monetarias con Participación Estatal Mayoritaria	\$ -	\$ -	\$ -	\$ -	\$ -	\$ -	\$ -	\$ -	\$ -	\$ -	\$ -	\$ -	\$ -
4.1.7.7 Ingresos por Venta de Bienes y Prestación de Servicios de Fideicomisos Financieros Públicos con Participación Estatal Mayoritaria	\$ -	\$ -	\$ -	\$ -	\$ -	\$ -	\$ -	\$ -	\$ -	\$ -	\$ -	\$ -	\$ -
4.1.7.8 Ingresos por Venta de Bienes y Prestación de Servicios de los Poderes Legislativo y Judicial, y de los Órganos Autónomos	\$ -	\$ -	\$ -	\$ -	\$ -	\$ -	\$ -	\$ -	\$ -	\$ -	\$ -	\$ -	\$ -
<b>4.2 Participaciones, Aportaciones, Convenios, Incentivos derivados de la Colaboración Fiscal, Fondos distintos de Aportaciones, Transferencias, Asignaciones, Subsidios y Subvenciones, y Pensiones y Jubilaciones</b>	\$ 872,359.00	\$ -	\$ -	\$ 872,359.00	\$ -	\$ -	\$ -	\$ -	\$ -	\$ -	\$ -	\$ -	\$ 1,744,718.00
4.2.1 Participaciones, Aportaciones, Convenios, Incentivos Derivados de la Colaboración Fiscal y Fondos Distintos de Aportaciones	\$ 872,359.00	\$ -	\$ -	\$ 872,359.00	\$ -	\$ -	\$ -	\$ -	\$ -	\$ -	\$ -	\$ -	\$ 1,744,718.00

\*Bajo protesta de decir verdad declaramos que los Estados Financieros y sus notas, son razonablemente correctos y son responsabilidad del emisor\*

**INSTITUTO PARA LA COMPETITIVIDAD Y EL COMERCIO EXTERIOR DEL MUNICIPIO DE NUEVO LAREDO**

Estado de Actividades Analítico Mensual

Del 01 de Enero al 30 de Junio 2024

(Cifras en Pesos)

RUBRO / CUENTA	ENE	FEB	MAR	ABR	MAY	JUN	JUL	AGO	SEP	OCT	NOV	DIC	TOTAL
4.2.1.3 Convenios	\$ 872,359.00	\$ -	\$ -	\$ 872,359.00	\$ -	\$ -	\$ -	\$ -	\$ -	\$ -	\$ -	\$ -	\$ 1,744,718.00
4.2.2 Transferencias, Asignaciones, Subsidios y Subvenciones, y Pensiones y Jubilaciones	\$ -	\$ -	\$ -	\$ -	\$ -	\$ -	\$ -	\$ -	\$ -	\$ -	\$ -	\$ -	\$ -
4.2.2.1 Transferencias y Asignaciones	\$ -	\$ -	\$ -	\$ -	\$ -	\$ -	\$ -	\$ -	\$ -	\$ -	\$ -	\$ -	\$ -
4.2.2.2 Transferencias del sector público (Derogada)	\$ -	\$ -	\$ -	\$ -	\$ -	\$ -	\$ -	\$ -	\$ -	\$ -	\$ -	\$ -	\$ -
4.2.2.3 Subsidios y subvenciones	\$ -	\$ -	\$ -	\$ -	\$ -	\$ -	\$ -	\$ -	\$ -	\$ -	\$ -	\$ -	\$ -
4.2.2.4 Ayudas sociales (Derogada)	\$ -	\$ -	\$ -	\$ -	\$ -	\$ -	\$ -	\$ -	\$ -	\$ -	\$ -	\$ -	\$ -
<b>4.3 Otros Ingresos y Beneficios</b>	\$ -	\$ 4,351.00	\$ -	\$ -	\$ -	\$ -	\$ -	\$ -	\$ -	\$ -	\$ -	\$ -	\$ 4,351.00
4.3.1 Ingresos Financieros	\$ -	\$ -	\$ -	\$ -	\$ -	\$ -	\$ -	\$ -	\$ -	\$ -	\$ -	\$ -	\$ -
4.3.1.9 Otros Ingresos Financieros	\$ -	\$ -	\$ -	\$ -	\$ -	\$ -	\$ -	\$ -	\$ -	\$ -	\$ -	\$ -	\$ -
4.3.9 Otros Ingresos y Beneficios Varios	\$ -	\$ 4,351.00	\$ -	\$ -	\$ -	\$ -	\$ -	\$ -	\$ -	\$ -	\$ -	\$ -	\$ 4,351.00
4.3.9.1 Otros Ingresos de ejercicios anteriores (Derogada)	\$ -	\$ -	\$ -	\$ -	\$ -	\$ -	\$ -	\$ -	\$ -	\$ -	\$ -	\$ -	\$ -
4.3.9.2 Bonificaciones y descuentos obtenidos	\$ -	\$ -	\$ -	\$ -	\$ -	\$ -	\$ -	\$ -	\$ -	\$ -	\$ -	\$ -	\$ -
4.3.9.9 Otros Ingresos y beneficios Varios	\$ -	\$ 4,351.00	\$ -	\$ -	\$ -	\$ -	\$ -	\$ -	\$ -	\$ -	\$ -	\$ -	\$ 4,351.00
<b>Total de Ingresos y Otros Beneficios</b>	\$ 872,359.00	\$ 4,351.00	\$ -	\$ 872,359.00	\$ -	\$ -	\$ -	\$ -	\$ -	\$ -	\$ -	\$ -	\$ 1,749,069.00
<b>5 GASTOS Y OTRAS PERDIDAS</b>	\$ 276,785.86	\$ 232,994.39	\$ 288,522.77	\$ 426,253.59	\$ 232,472.54	\$ 212,693.23	\$ -	\$ -	\$ -	\$ -	\$ -	\$ -	\$ 1,649,722.38
5.1 Gastos de Funcionamiento	\$ 276,785.86	\$ 232,994.39	\$ 288,522.77	\$ 426,253.59	\$ 232,472.54	\$ 212,693.23	\$ -	\$ -	\$ -	\$ -	\$ -	\$ -	\$ 1,649,722.38
5.1.1 Servicios Personales	\$ 190,700.46	\$ 190,700.46	\$ 186,841.31	\$ 170,086.98	\$ 176,958.14	\$ 206,639.71	\$ -	\$ -	\$ -	\$ -	\$ -	\$ -	\$ 1,121,927.06
5.1.1.1 Remuneraciones al Personal de Carácter Permanente	\$ -	\$ -	\$ -	\$ -	\$ -	\$ -	\$ -	\$ -	\$ -	\$ -	\$ -	\$ -	\$ -
5.1.1.2 Remuneraciones al Personal de Carácter Transitorio	\$ 190,700.46	\$ 190,700.46	\$ 176,958.14	\$ 170,086.98	\$ 176,958.14	\$ 176,958.14	\$ -	\$ -	\$ -	\$ -	\$ -	\$ -	\$ 1,082,362.32
5.1.1.3 Remuneraciones Adicionales y Especiales	\$ -	\$ -	\$ 9,883.17	\$ -	\$ -	\$ 29,681.57	\$ -	\$ -	\$ -	\$ -	\$ -	\$ -	\$ 39,564.74
5.1.1.4 Seguridad Social	\$ -	\$ -	\$ -	\$ -	\$ -	\$ -	\$ -	\$ -	\$ -	\$ -	\$ -	\$ -	\$ -
5.1.1.5 Otras Prestaciones Sociales y Económicas	\$ -	\$ -	\$ -	\$ -	\$ -	\$ -	\$ -	\$ -	\$ -	\$ -	\$ -	\$ -	\$ -
5.1.1.6 Pago de Estímulos a Servidores Públicos	\$ -	\$ -	\$ -	\$ -	\$ -	\$ -	\$ -	\$ -	\$ -	\$ -	\$ -	\$ -	\$ -
5.1.2 Materiales y Suministros	\$ 3,539.00	\$ 12,935.26	\$ 15,094.89	\$ 4,048.48	\$ 5,858.94	\$ 4,772.20	\$ -	\$ -	\$ -	\$ -	\$ -	\$ -	\$ 45,248.77
5.1.2.1 Materiales de administración, emisión de documentos y artículos oficiales	\$ 239.00	\$ 7,515.26	\$ 8,697.73	\$ 1,248.48	\$ 1,658.94	\$ 772.20	\$ -	\$ -	\$ -	\$ -	\$ -	\$ -	\$ 20,131.61
5.1.2.2 Alimentos y utensilios	\$ -	\$ 720.00	\$ 2,697.16	\$ -	\$ -	\$ -	\$ -	\$ -	\$ -	\$ -	\$ -	\$ -	\$ 3,417.16
5.1.2.3 Materias primas y materiales de producción y comercialización	\$ -	\$ -	\$ -	\$ -	\$ -	\$ -	\$ -	\$ -	\$ -	\$ -	\$ -	\$ -	\$ -
5.1.2.4 Materiales y artículos de construcción y de reparación	\$ -	\$ -	\$ -	\$ -	\$ -	\$ -	\$ -	\$ -	\$ -	\$ -	\$ -	\$ -	\$ -
5.1.2.5 Productos químicos, farmacéuticos y de laboratorio	\$ -	\$ -	\$ -	\$ -	\$ -	\$ -	\$ -	\$ -	\$ -	\$ -	\$ -	\$ -	\$ -
5.1.2.6 Combustibles, lubricantes y aditivos	\$ 3,300.00	\$ 4,700.00	\$ 3,700.00	\$ 2,800.00	\$ 4,200.00	\$ 4,000.00	\$ -	\$ -	\$ -	\$ -	\$ -	\$ -	\$ 22,700.00
5.1.2.7 Vestuario, blancos, prendas de protección y artículos deportivos	\$ -	\$ -	\$ -	\$ -	\$ -	\$ -	\$ -	\$ -	\$ -	\$ -	\$ -	\$ -	\$ -
5.1.2.8 Herramientas y suministros para seguridad	\$ -	\$ -	\$ -	\$ -	\$ -	\$ -	\$ -	\$ -	\$ -	\$ -	\$ -	\$ -	\$ -
5.1.2.9 Herramientas, refacciones y accesorios menores	\$ -	\$ -	\$ -	\$ -	\$ -	\$ -	\$ -	\$ -	\$ -	\$ -	\$ -	\$ -	\$ -
5.1.3 Servicios Generales	\$ 82,546.40	\$ 29,358.67	\$ 66,586.57	\$ 252,118.13	\$ 49,655.46	\$ 1,281.32	\$ -	\$ -	\$ -	\$ -	\$ -	\$ -	\$ 481,546.55
5.1.3.1 Servicios básicos	\$ -	\$ 1,193.00	\$ 1,192.00	\$ 1,193.00	\$ 1,192.00	\$ 1,192.00	\$ -	\$ -	\$ -	\$ -	\$ -	\$ -	\$ 5,962.00
5.1.3.2 Servicios de arrendamiento	\$ -	\$ -	\$ -	\$ -	\$ -	\$ -	\$ -	\$ -	\$ -	\$ -	\$ -	\$ -	\$ -
5.1.3.3 Servicios profesionales, científicos y técnicos y otros servicios	\$ -	\$ 2,283.63	\$ 47,900.40	\$ 236,466.00	\$ -	\$ -	\$ -	\$ -	\$ -	\$ -	\$ -	\$ -	\$ 286,650.03
5.1.3.4 Servicios financieros, bancarios y comerciales	\$ 46.40	\$ 92.80	\$ 31.32	\$ 99.76	\$ 16.24	\$ 89.32	\$ -	\$ -	\$ -	\$ -	\$ -	\$ -	\$ 375.84
5.1.3.5 Servicios de instalación, reparación, mantenimiento y conservación	\$ -	\$ -	\$ -	\$ -	\$ -	\$ -	\$ -	\$ -	\$ -	\$ -	\$ -	\$ -	\$ -
5.1.3.6 Servicios de comunicación social y publicidad	\$ -	\$ -	\$ -	\$ -	\$ -	\$ -	\$ -	\$ -	\$ -	\$ -	\$ -	\$ -	\$ -
5.1.3.7 Servicios de traslado y viáticos	\$ -	\$ 25,789.24	\$ 17,462.85	\$ 14,359.37	\$ 14,218.78	\$ -	\$ -	\$ -	\$ -	\$ -	\$ -	\$ -	\$ 71,830.24
5.1.3.8 Servicios oficiales	\$ 82,500.00	\$ -	\$ -	\$ -	\$ 34,228.44	\$ -	\$ -	\$ -	\$ -	\$ -	\$ -	\$ -	\$ 116,728.44

\*Bajo protesta de decir verdad declaramos que los Estados Financieros y sus notas, son razonablemente correctos y son responsabilidad del emisor\*



**INSTITUTO PARA LA COMPETITIVIDAD Y EL COMERCIO EXTERIOR DEL MUNICIPIO DE NUEVO LAREDO**  
**Estado de Actividades Analítico Mensual**  
**Del 01 de Enero al 30 de Junio 2024**  
**(Cifras en Pesos)**



RUBRO / CUENTA	ENE	FEB	MAR	ABR	MAY	JUN	JUL	AGO	SEP	OCT	NOV	DIC	TOTAL
5.1.3.9 Otros servicios generales	\$ -	\$ -	\$ -	\$ -	\$ -	\$ -	\$ -	\$ -	\$ -	\$ -	\$ -	\$ -	\$ -
<b>5.2 Transferencias, Asignaciones, Subsidios y Otras Ayudas</b>	\$ -	\$ -	\$ -	\$ -	\$ -	\$ -	\$ -	\$ -	\$ -	\$ -	\$ -	\$ -	\$ -
5.2.3 Subsidios y Subvenciones	\$ -	\$ -	\$ -	\$ -	\$ -	\$ -	\$ -	\$ -	\$ -	\$ -	\$ -	\$ -	\$ -
5.2.3.1 Subsidios	\$ -	\$ -	\$ -	\$ -	\$ -	\$ -	\$ -	\$ -	\$ -	\$ -	\$ -	\$ -	\$ -
5.2.3.2 Subvenciones	\$ -	\$ -	\$ -	\$ -	\$ -	\$ -	\$ -	\$ -	\$ -	\$ -	\$ -	\$ -	\$ -
5.2.4 Ayudas Sociales	\$ -	\$ -	\$ -	\$ -	\$ -	\$ -	\$ -	\$ -	\$ -	\$ -	\$ -	\$ -	\$ -
5.2.4.1 Ayudas sociales a personas	\$ -	\$ -	\$ -	\$ -	\$ -	\$ -	\$ -	\$ -	\$ -	\$ -	\$ -	\$ -	\$ -
5.2.4.2 Becas	\$ -	\$ -	\$ -	\$ -	\$ -	\$ -	\$ -	\$ -	\$ -	\$ -	\$ -	\$ -	\$ -
5.2.4.3 Ayudas sociales a instituciones	\$ -	\$ -	\$ -	\$ -	\$ -	\$ -	\$ -	\$ -	\$ -	\$ -	\$ -	\$ -	\$ -
5.2.4.4 Ayudas sociales por desastres naturales y otros siniestros	\$ -	\$ -	\$ -	\$ -	\$ -	\$ -	\$ -	\$ -	\$ -	\$ -	\$ -	\$ -	\$ -
5.2.5 Pensiones y Jubilaciones	\$ -	\$ -	\$ -	\$ -	\$ -	\$ -	\$ -	\$ -	\$ -	\$ -	\$ -	\$ -	\$ -
5.2.5.1 Pensiones	\$ -	\$ -	\$ -	\$ -	\$ -	\$ -	\$ -	\$ -	\$ -	\$ -	\$ -	\$ -	\$ -
5.2.5.2 Jubilaciones	\$ -	\$ -	\$ -	\$ -	\$ -	\$ -	\$ -	\$ -	\$ -	\$ -	\$ -	\$ -	\$ -
5.2.5.9 Otras pensiones y jubilaciones	\$ -	\$ -	\$ -	\$ -	\$ -	\$ -	\$ -	\$ -	\$ -	\$ -	\$ -	\$ -	\$ -
5.2.8 Donativos	\$ -	\$ -	\$ -	\$ -	\$ -	\$ -	\$ -	\$ -	\$ -	\$ -	\$ -	\$ -	\$ -
5.2.8.1 Donativos a instituciones sin fines de lucro	\$ -	\$ -	\$ -	\$ -	\$ -	\$ -	\$ -	\$ -	\$ -	\$ -	\$ -	\$ -	\$ -
<b>5.3 Participaciones y Aportaciones</b>	\$ -	\$ -	\$ -	\$ -	\$ -	\$ -	\$ -	\$ -	\$ -	\$ -	\$ -	\$ -	\$ -
5.3.3 Convenios	\$ -	\$ -	\$ -	\$ -	\$ -	\$ -	\$ -	\$ -	\$ -	\$ -	\$ -	\$ -	\$ -
5.3.3.1 Convenios de Reasignación	\$ -	\$ -	\$ -	\$ -	\$ -	\$ -	\$ -	\$ -	\$ -	\$ -	\$ -	\$ -	\$ -
5.3.3.2 Convenios de Descentralización y otros	\$ -	\$ -	\$ -	\$ -	\$ -	\$ -	\$ -	\$ -	\$ -	\$ -	\$ -	\$ -	\$ -
<b>5.4 Intereses, Comisiones y Otros Gastos de la Deuda Pública</b>	\$ -	\$ -	\$ -	\$ -	\$ -	\$ -	\$ -	\$ -	\$ -	\$ -	\$ -	\$ -	\$ -
5.4.1 Intereses de la Deuda Pública	\$ -	\$ -	\$ -	\$ -	\$ -	\$ -	\$ -	\$ -	\$ -	\$ -	\$ -	\$ -	\$ -
5.4.1.1 Intereses de la Deuda Pública Interna	\$ -	\$ -	\$ -	\$ -	\$ -	\$ -	\$ -	\$ -	\$ -	\$ -	\$ -	\$ -	\$ -
5.4.2 Comisiones de la Deuda Pública	\$ -	\$ -	\$ -	\$ -	\$ -	\$ -	\$ -	\$ -	\$ -	\$ -	\$ -	\$ -	\$ -
5.4.2.1 Comisiones de la Deuda Pública Interna	\$ -	\$ -	\$ -	\$ -	\$ -	\$ -	\$ -	\$ -	\$ -	\$ -	\$ -	\$ -	\$ -
5.4.3 Gastos de la Deuda Pública	\$ -	\$ -	\$ -	\$ -	\$ -	\$ -	\$ -	\$ -	\$ -	\$ -	\$ -	\$ -	\$ -
5.4.3.1 Gastos de la Deuda Pública Interna	\$ -	\$ -	\$ -	\$ -	\$ -	\$ -	\$ -	\$ -	\$ -	\$ -	\$ -	\$ -	\$ -
5.4.4 Costo por Coberturas	\$ -	\$ -	\$ -	\$ -	\$ -	\$ -	\$ -	\$ -	\$ -	\$ -	\$ -	\$ -	\$ -
5.4.4.1 Costo por Coberturas	\$ -	\$ -	\$ -	\$ -	\$ -	\$ -	\$ -	\$ -	\$ -	\$ -	\$ -	\$ -	\$ -
<b>5.5 Otros Gastos y Pérdidas Extraordinarias</b>	\$ -	\$ -	\$ -	\$ -	\$ -	\$ -	\$ -	\$ -	\$ -	\$ -	\$ -	\$ -	\$ -
5.5.1 Estimaciones, Depreciaciones, Deterioros, Obsolescencia y Amortizaciones	\$ -	\$ -	\$ -	\$ -	\$ -	\$ -	\$ -	\$ -	\$ -	\$ -	\$ -	\$ -	\$ -
5.5.1.1 Estimaciones de Pérdida por Deterioro de Activos Circulantes	\$ -	\$ -	\$ -	\$ -	\$ -	\$ -	\$ -	\$ -	\$ -	\$ -	\$ -	\$ -	\$ -
5.5.1.2 Estimaciones de Pérdida por Deterioro de Activos no Circulantes	\$ -	\$ -	\$ -	\$ -	\$ -	\$ -	\$ -	\$ -	\$ -	\$ -	\$ -	\$ -	\$ -
5.5.1.3 Depreciación de Bienes Inmuebles	\$ -	\$ -	\$ -	\$ -	\$ -	\$ -	\$ -	\$ -	\$ -	\$ -	\$ -	\$ -	\$ -
5.5.1.4 Depreciación de Infraestructura	\$ -	\$ -	\$ -	\$ -	\$ -	\$ -	\$ -	\$ -	\$ -	\$ -	\$ -	\$ -	\$ -
5.5.1.5 Depreciación de Bienes Muebles	\$ -	\$ -	\$ -	\$ -	\$ -	\$ -	\$ -	\$ -	\$ -	\$ -	\$ -	\$ -	\$ -
5.5.1.6 Deterioro de Bienes	\$ -	\$ -	\$ -	\$ -	\$ -	\$ -	\$ -	\$ -	\$ -	\$ -	\$ -	\$ -	\$ -
5.5.1.7 Amortización de Activos Intangibles	\$ -	\$ -	\$ -	\$ -	\$ -	\$ -	\$ -	\$ -	\$ -	\$ -	\$ -	\$ -	\$ -
5.5.1.8 Disminución de bienes por pérdida u obsolescencia	\$ -	\$ -	\$ -	\$ -	\$ -	\$ -	\$ -	\$ -	\$ -	\$ -	\$ -	\$ -	\$ -
5.5.2 Provisiones	\$ -	\$ -	\$ -	\$ -	\$ -	\$ -	\$ -	\$ -	\$ -	\$ -	\$ -	\$ -	\$ -
5.5.2.1 Provisiones de pasivos a corto plazo	\$ -	\$ -	\$ -	\$ -	\$ -	\$ -	\$ -	\$ -	\$ -	\$ -	\$ -	\$ -	\$ -
5.5.2.2 Provisiones de pasivos a largo plazo	\$ -	\$ -	\$ -	\$ -	\$ -	\$ -	\$ -	\$ -	\$ -	\$ -	\$ -	\$ -	\$ -
5.5.9 Otros Gastos	\$ -	\$ -	\$ -	\$ -	\$ -	\$ -	\$ -	\$ -	\$ -	\$ -	\$ -	\$ -	\$ -
5.5.9.1 Gastos de ejercicios anteriores	\$ -	\$ -	\$ -	\$ -	\$ -	\$ -	\$ -	\$ -	\$ -	\$ -	\$ -	\$ -	\$ -
5.5.9.3 Bonificaciones y descuentos otorgados	\$ -	\$ -	\$ -	\$ -	\$ -	\$ -	\$ -	\$ -	\$ -	\$ -	\$ -	\$ -	\$ -
5.5.9.9 Otros gastos varios	\$ -	\$ -	\$ -	\$ -	\$ -	\$ -	\$ -	\$ -	\$ -	\$ -	\$ -	\$ -	\$ -
<b>5.6 Inversión Pública</b>	\$ -	\$ -	\$ -	\$ -	\$ -	\$ -	\$ -	\$ -	\$ -	\$ -	\$ -	\$ -	\$ -
5.6.1 Inversión Pública No Capitalizable	\$ -	\$ -	\$ -	\$ -	\$ -	\$ -	\$ -	\$ -	\$ -	\$ -	\$ -	\$ -	\$ -
5.6.1.1 Construcción en bienes no capitalizable	\$ -	\$ -	\$ -	\$ -	\$ -	\$ -	\$ -	\$ -	\$ -	\$ -	\$ -	\$ -	\$ -


\*Bajo protesta de decir verdad declaramos que los Estados Financieros y sus notas, son razonablemente correctos y son responsabilidad del emisor\*



**INSTITUTO PARA LA COMPETITIVIDAD Y EL COMERCIO EXTERIOR DEL MUNICIPIO DE NUEVO LAREDO**  
 Estado de Actividades Analítico Mensual  
 Del 01 de Enero al 30 de Junio 2024  
 (Cifras en Pesos)



RUBRO / CUENTA	ENE	FEB	MAR	ABR	MAY	JUN	JUL	AGO	SEP	OCT	NOV	DIC	TOTAL
<b>Total de Gastos y Otras Pérdidas</b>	\$ 276,765.86	\$ 232,994.39	\$ 268,522.77	\$ 426,253.59	\$ 232,472.54	\$ 212,693.23	\$ -	\$ -	\$ -	\$ -	\$ -	\$ -	\$ 1,649,722.38
<b>Resultado del Ejercicio (Ahorro/Desahorro)</b>	\$ 595,573.14	\$ -	\$ 268,522.77	\$ 446,105.41	\$ 232,472.54	\$ 212,693.23	\$ -	\$ -	\$ -	\$ -	\$ -	\$ -	\$ 99,346.62

  
 Ing. Roberto Viviano Vázquez Macías  
 DIRECTOR GENERAL

  
 C.P. Melissa Arde Villanueva Pérez  
 COORDINADORA ADMINISTRATIVA





**INSTITUTO PARA LA COMPETITIVIDAD Y EL COMERCIO EXTERIOR DEL MUNICIPIO DE NUEVO LAREDO**  
Estado de Situación Financiera  
Al 30 de Junio del 2024  
(Cifras en pesos)



	2024	2023	2024	2023
<b>1 ACTIVO</b>				
<b>1.1 Activo Circulante</b>				
1.1.1 Efectivo y Equivalentes	\$ 126,089.74	\$ 476.44	\$ 26,268.43	\$ 1,75
1.1.2 Derechos a Recibir Efectivo o Equivalentes	\$ 0.11	\$ 0.11	\$ -	\$ -
1.1.3 Derechos a Recibir Bienes o Servicios	\$ -	\$ -	\$ -	\$ -
1.1.4 Inventarios	\$ -	\$ -	\$ -	\$ -
1.1.5 Almacenes	\$ -	\$ -	\$ -	\$ -
1.1.6 Estimación por Pérdida o Deterioro de Activos Circulantes	\$ -	\$ -	\$ -	\$ -
1.1.9 Otros Activos Circulantes	\$ -	\$ -	\$ -	\$ -
<b>Total de Activos Circulantes</b>	<b>\$ 126,089.85</b>	<b>\$ 476.55</b>	<b>\$ 26,268.43</b>	<b>\$ 1,75</b>
<b>1.2 Activo No Circulante</b>				
1.2.1 Inversiones Financieras a Largo Plazo	\$ -	\$ -	\$ -	\$ -
1.2.2 Derechos a Recibir Efectivo o Equivalentes a Largo Plazo	\$ -	\$ -	\$ -	\$ -
1.2.3 Bienes Inmuebles, Infraestructura y Construcciones en Proceso	\$ -	\$ -	\$ -	\$ -
1.2.4 Bienes Muebles	\$ 1,104,371.52	\$ 1,104,371.52	\$ -	\$ -
1.2.5 Activos Intangibles	\$ -	\$ -	\$ -	\$ -
1.2.6 Depreciaciones, Deterioro y Amortización Acumulada de Bienes	\$ -	\$ -	\$ -	\$ -
1.2.7 Activos Diferidos	\$ 945,289.55	\$ 945,289.55	\$ -	\$ -
1.2.8 Estimación por Pérdida o Deterioro de Activos no Circulantes	\$ -	\$ -	\$ -	\$ -
1.2.9 Otros Activos no Circulantes	\$ -	\$ -	\$ -	\$ -
<b>Total de Activos No Circulantes</b>	<b>\$ 159,081.97</b>	<b>\$ 159,081.97</b>	<b>\$ 26,268.43</b>	<b>\$ 1,75</b>

<b>2 PASIVO</b>				
<b>2.1 Pasivo Circulante</b>				
2.1.1 Cuentas por Pagar a Corto Plazo				
2.1.2 Documentos por Pagar Corto Plazo				
2.1.3 Porción a Corto Plazo de la Deuda Pública a Largo Plazo				
2.1.4 Títulos y Valores a Corto Plazo				
2.1.5 Pasivos Diferidos a Corto Plazo				
2.1.6 Fondos y Bienes de Terceros en Garantía y/o Administración a C				
2.1.7 Provisiones a Corto Plazo				
2.1.9 Otros Pasivos a Corto Plazo				
<b>Total de Pasivos Circulantes</b>				
<b>2.2 Pasivo No Circulante</b>				
2.2.1 Cuentas por Pagar a Largo Plazo				
2.2.2 Documentos por Pagar a Largo Plazo				
2.2.3 Deuda Pública a Largo Plazo				
2.2.4 Pasivos Diferidos a Largo Plazo				
2.2.5 Fondos y Bienes de Terceros en Garantía y/o Administración a L				
2.2.6 Provisiones a Largo Plazo				
<b>Total de Pasivos No Circulantes</b>				
<b>Total de Pasivo</b>				
<b>3 HACIENDA PÚBLICA / PATRIMONIO</b>				
3.1 Hacienda Pública / Patrimonio Contribuido				
3.1.1 Aportaciones	\$ 189,290.25	\$ 189,290.25	\$ 189,290.25	\$ 189,290.25
3.1.2 Donaciones de Capital	\$ -	\$ -	\$ -	\$ -
3.1.3 Actualización de la Hacienda Pública / Patrimonio	\$ -	\$ -	\$ -	\$ -
3.2 Hacienda Pública / Patrimonio Generado				
3.2.1 Resultado del Ejercicio (Ahorro/Desahorro)	\$ 69,613.14	\$ 29,733.48	\$ -	\$ -
3.2.2 Resultado de Ejercicios Anteriores	\$ 99,346.62	\$ 759,460.91	\$ -	\$ -
3.2.3 Revalúos	\$ 27,648.48	\$ 731,812.43	\$ -	\$ -
3.2.4 Reservas	\$ -	\$ -	\$ -	\$ -
3.2.5 Rectificaciones de Resultados de Ejercicios Anteriores	\$ -	\$ -	\$ -	\$ -
3.3 Exceso o Insuficiencia en la Actualización de la Hacienda Pú	\$ 2,085.00	\$ 2,085.00	\$ -	\$ -
3.3.1 Resultado por Posición Monetaria	\$ -	\$ -	\$ -	\$ -
3.3.2 Resultado por Tenencia de Activos no Monetarios	\$ -	\$ -	\$ -	\$ -
<b>Total Hacienda Pública / Patrimonio</b>	<b>\$ 258,903.39</b>	<b>\$ 159,558.77</b>	<b>\$ 258,903.39</b>	<b>\$ 159,558.77</b>
<b>Total de Pasivo y Hacienda Pública / Patrimonio</b>	<b>\$ 285,171.82</b>	<b>\$ 159,558.52</b>	<b>\$ 285,171.82</b>	<b>\$ 159,558.52</b>

<b>8.1 LEY DE INGRESOS</b>				
8.1.1 Ley de Ingresos Estimada	\$ 3,489,436.00	\$ 3,500,000.00	\$ 3,489,912.44	\$ 4,201,413.00
8.1.2 Ley de Ingresos por Ejecutar	\$ 1,744,718.00	\$ -	\$ 535,037.25	\$ 476.44
8.1.3 Modificaciones a la Ley de Ingresos Estimada	\$ 4,351.00	\$ 217,000.00	\$ 4,351.00	\$ 219,083.92
8.1.4 Ley de Ingresos Devengada	\$ 1,749,069.00	\$ 3,283,000.00	\$ 2,959,226.19	\$ 3,981,852.64
8.1.5 Ley de Ingresos Recaudada	\$ 1,749,069.00	\$ 3,283,000.00	\$ 1,649,722.38	\$ 3,981,852.64
			\$ 1,649,722.38	\$ 3,981,852.64
			\$ 1,649,722.38	\$ 3,981,852.64

**Ing. Roberto Miviano Vázquez Macías**  
DIRECTOR GENERAL



**C.P. Melissa Aída Villanueva Pérez**  
COORDINADORA ADMINISTRATIVA





**INSTITUTO PARA LA COMPETITIVIDAD Y EL COMERCIO EXTERIOR  
DEL MUNICIPIO DE NUEVO LAREDO**  
Estado de Flujos de Efectivo  
Del 01 de Enero al 30 de Junio del 2024  
(Cifras en pesos)



CONCEPTO	2024	2023
<b>Flujos de Efectivo de las Actividades de Operación</b>		
<b>Origen</b>	\$ 1,775,335.68	\$ 3,283,000.00
Impuestos	\$ -	\$ -
Cuotas y Aportaciones de Seguridad Social	\$ -	\$ -
Contribuciones de Mejoras	\$ -	\$ -
Derechos	\$ -	\$ -
Productos	\$ -	\$ -
Aprovechamientos	\$ -	\$ -
Ingresos por Venta de Bienes y Prestación de Servicios y Otros Ingresos	\$ 4,351.00	\$ -
Participaciones, Aportaciones, Convenios, Incentivos derivados de la Colaboración Fiscal y Fondos distintos de Aportaciones	\$ 1,744,718.00	\$ 3,283,000.00
Transferencias, Asignaciones, Subsidios y Subvenciones, y Pensiones y Jubilaciones	\$ -	\$ -
Otros Orígenes de Operación	\$ 26,266.68	\$ -
<b>Aplicación</b>	\$ 1,649,722.38	\$ 3,930,638.21
Servicios Personales	\$ 1,121,927.06	\$ 1,821,875.37
Materiales y Suministros	\$ 46,248.77	\$ 173,536.56
Servicios Generales	\$ 481,546.55	\$ 1,933,134.83
Transferencias Internas y Asignaciones al Sector Público	\$ -	\$ -
Transferencias al Resto del Sector Público	\$ -	\$ -
Subsidios y Subvenciones	\$ -	\$ -
Ayudas Sociales	\$ -	\$ -
Pensionamientos y Jubilaciones	\$ -	\$ -
Transferencias a Fideicomisos, Mandatos y Contratos Análogos	\$ -	\$ -
Transferencias a la Seguridad Social	\$ -	\$ -
Donativos	\$ -	\$ -
Transferencias al Exterior	\$ -	\$ -
Participaciones	\$ -	\$ -
Aportaciones	\$ -	\$ -
Convenios	\$ -	\$ -
Otras Aplicaciones de Operación	\$ -	\$ 2,091.45
<b>Flujos Netos de Efectivo por Actividades de Operación</b>	\$ 125,613.30	-\$ 647,638.21
<b>Flujos de Efectivo de las Actividades de Inversión</b>		
<b>Origen</b>	\$ -	\$ -
Bienes Inmuebles, Infraestructura y Construcciones en Proceso	\$ -	\$ -
Bienes Muebles	\$ -	\$ -
Otros Orígenes de Inversión	\$ -	\$ -
<b>Aplicación</b>	\$ -	\$ 53,305.88
Bienes Inmuebles, Infraestructura y Construcciones en Proceso	\$ -	\$ -
Bienes Muebles	\$ -	\$ 53,305.88
Otras Aplicaciones de Inversión	\$ -	\$ -
<b>Flujos Netos de Efectivo por Actividades de Inversión</b>	\$ -	-\$ 53,305.88
<b>Flujos de Efectivo de las Actividades de Financiamiento</b>		
<b>Origen</b>	\$ -	\$ -
Endeudamiento Neto	\$ -	\$ -
Interno	\$ -	\$ -
Externo	\$ -	\$ -

"Bajo protesta de decir verdad declaramos que los Estados Financieros y sus notas,  
son razonablemente correctos y son responsabilidad del emisor"



**INSTITUTO PARA LA COMPETITIVIDAD Y EL COMERCIO EXTERIOR  
DEL MUNICIPIO DE NUEVO LAREDO**  
Estado de Flujos de Efectivo  
Del 01 de Enero al 30 de Junio del 2024  
(Cifras en pesos)



CONCEPTO	2024	2023
Otros Orígenes de Financiamiento	\$ -	\$ -
<b>Aplicación</b>	\$ -	\$ -
Servicios de la Deuda	\$ -	\$ -
Interno	\$ -	\$ -
Externo	\$ -	\$ -
Otras Aplicaciones de Financiamiento	\$ -	\$ -
<b>Flujos Netos de Efectivo por Actividades de Financiamiento</b>	<b>\$ -</b>	<b>\$ -</b>
<b>Incremento/Disminución Neta en el Efectivo y Equivalentes al Efectivo</b>	<b>\$ 125,613.30</b>	<b>-\$ 700,944.09</b>
<b>Efectivo y Equivalente al Efectivo al Inicio del Ejercicio</b>	<b>\$ 476.44</b>	<b>\$ 701,420.53</b>
<b>Efectivo y Equivalente al Efectivo al Final del Ejercicio</b>	<b>\$ 126,089.74</b>	<b>\$ 476.44</b>

  
Ing. Roberto Viviano Vázquez Macías  
**DIRECTOR GENERAL**

  
C.P. Melissa Aide Villanueva Pérez  
**COORDINADORA ADMINISTRATIVA**



**INSTITUTO PARA LA COMPETITIVIDAD Y EL COMERCIO EXTERIOR DEL MUNICIPIO DE NUEVO LAREDO**  
Estado Analítico de Ingresos  
Del 01 de Enero al 30 de Junio 2024

Rubro de Ingresos	Ingreso					Diferencia (6 = 5 - 1)
	Estimado (1)	Ampliaciones y Reducciones (2)	Modificado (3= 1 + 2)	Devengado (4)	Recaudado (5)	
Impuestos	\$ -	\$ -	\$ -	\$ -	\$ -	\$ -
Cuotas y Aportaciones de Seguridad Social	\$ -	\$ -	\$ -	\$ -	\$ -	\$ -
Contribuciones de Mejoras	\$ -	\$ -	\$ -	\$ -	\$ -	\$ -
Derechos	\$ -	\$ -	\$ -	\$ -	\$ -	\$ -
Productos	\$ -	\$ -	\$ -	\$ -	\$ -	\$ -
Aprovechamientos	\$ -	\$ -	\$ -	\$ -	\$ -	\$ -
Ingresos por Ventas de Bienes, Prestación de Servicios y otros Ingresos	\$ -	\$ 4,351.00	\$ 4,351.00	\$ 4,351.00	\$ 4,351.00	\$ 4,351.00
Participaciones, Aportaciones, Convenios, Incentivos derivados de la Colaboración Fiscal y Fondos distintos de Aportaciones	\$ 3,489,436.00	\$ -	\$ 3,489,436.00	\$ 1,744,718.00	\$ 1,744,718.00	\$ -
Transferencias, Asignaciones, Subsidios y Subvenciones, y Pensiones y Jubilaciones	\$ -	\$ -	\$ -	\$ -	\$ -	\$ -
Ingresos Derivados de Financiamientos	\$ -	\$ -	\$ -	\$ -	\$ -	\$ -
<b>Total</b>	<b>\$ 3,489,436.00</b>	<b>\$ 4,351.00</b>	<b>\$ 3,493,787.00</b>	<b>\$ 1,749,069.00</b>	<b>\$ 1,749,069.00</b>	<b>\$ -</b>
			<b>Ingresos excedentes</b>			<b>\$ 1,740,367.00</b>
Estado Analítico de Ingresos por Fuente de Financiamiento						
Ingresos del Poder Ejecutivo Federal o Estatal y de los Municipios	Ingreso					Diferencia (6 = 5 - 1)
	Estimado (1)	Ampliaciones y Reducciones (2)	Modificado (3= 1 + 2)	Devengado (4)	Recaudado (5)	
Impuestos	\$ -	\$ -	\$ -	\$ -	\$ -	\$ -
Cuotas y Aportaciones de Seguridad Social	\$ -	\$ -	\$ -	\$ -	\$ -	\$ -
Contribuciones de Mejoras	\$ -	\$ -	\$ -	\$ -	\$ -	\$ -
Derechos	\$ -	\$ -	\$ -	\$ -	\$ -	\$ -
Productos <sup>1</sup>	\$ -	\$ -	\$ -	\$ -	\$ -	\$ -
Aprovechamientos <sup>2</sup>	\$ -	\$ -	\$ -	\$ -	\$ -	\$ -
Participaciones, Aportaciones, Convenios, Incentivos Derivados de la Colaboración Fiscal y Fondos Distintos de Aportaciones	\$ 3,489,436.00	\$ -	\$ 3,489,436.00	\$ 1,744,718.00	\$ 1,744,718.00	\$ -
Transferencias, Asignaciones, Subsidios y Subvenciones, y Pensiones y Jubilaciones	\$ -	\$ -	\$ -	\$ -	\$ -	\$ -
<b>Ingresos de los Entes Públicos de los Poderes Legislativo y Judicial, de los Órganos Autónomos y del Sector Paraestatal o Paramunicipal, así como de las Empresas Productivas del Estado</b>	\$ -	\$ -	\$ -	\$ -	\$ -	\$ -
Cuotas y Aportaciones de Seguridad Social	\$ -	\$ -	\$ -	\$ -	\$ -	\$ -
Productos <sup>1</sup>	\$ -	\$ -	\$ -	\$ -	\$ -	\$ -
Ingresos por Venta de Bienes, Prestación de Servicios y Otros Ingresos <sup>3</sup>	\$ -	\$ 4,351.00	\$ 4,351.00	\$ 4,351.00	\$ 4,351.00	\$ 4,351.00
Transferencias, Asignaciones, Subsidios y Subvenciones, y Pensiones y Jubilaciones	\$ -	\$ -	\$ -	\$ -	\$ -	\$ -



**INSTITUTO PARA LA COMPETITIVIDAD Y EL COMERCIO EXTERIOR DEL MUNICIPIO DE NUEVO LAREDO**  
**Estado Analítico de Ingresos**  
**Del 01 de Enero al 30 de Junio 2024**



	Ingreso			
Ingresos Derivados de Financiamiento	\$ -	\$ -	\$ -	\$ -
Ingresos Derivados de Financiamientos	\$ -	\$ -	\$ -	\$ -
<b>Total</b>	<b>\$ 3,489,436.00</b>	<b>\$ 4,351.00</b>	<b>\$ 3,493,787.00</b>	<b>\$ 1,749,069.00</b>
			<b>Ingresos excedentes</b>	<b>\$ 1,740,367.00</b>

<sup>1</sup> Incluye intereses que generan las cuentas bancarias de los entes públicos en productos.

<sup>2</sup> Incluye donativos en efectivo del Poder Ejecutivo, entre otros aprovechamientos.

<sup>3</sup> Se refiere a los ingresos propios obtenidos por los Poderes Legislativo y Judicial, los Órganos Autónomos y las entidades de la administración pública paraestatal y paramunicipal, por sus actividades diversas no inherentes a su operación que generan recursos y que no sean ingresos por venta de bienes o prestación de servicios, tales como donativos en efectivo, entre otros.

*7-25-75-7*  
 Ing. Roberto Viviano Vázquez Macías  
**DIRECTOR GENERAL**

*[Handwritten Signature]*  
 C.P. Melissa Aide Villanueva Pérez  
**COORDINADORA ADMINISTRATIVA**



**INSTITUTO PARA LA COMPETITIVIDAD Y EL COMERCIO EXTERIOR DEL MUNICIPIO DE NUEVO LAREDO**  
**Estado Analítico del Ejercicio del Presupuesto de Egresos**  
**Clasificación por Objeto del Gasto (Capítulo y Concepto)**  
**Del 01 de Enero al 30 de Junio del 2024**



	Concepto	Egresos					Subejercicio
		Aprobado	Ampliaciones/ (Reducciones)	Modificado (3=1+2)	Devengado	Pagado	
		1	2	(3=1+2)	4	5	6 = (3 - 4)
<b>1000</b>	<b>Servicios Personales</b>	\$ 2,431,430.87	\$ -	\$ 2,431,430.87	\$ 1,121,927.06	\$ 1,121,927.06	\$ 1,309,503.81
1100	Remuneraciones al Personal de Carácter Permanente	\$ -	\$ -	\$ -	\$ -	\$ -	\$ -
1200	Remuneraciones al Personal de Carácter Transitorio	\$ 2,288,405.52	\$ -	\$ 2,288,405.52	\$ 1,082,362.32	\$ 1,082,362.32	\$ 1,206,043.20
1300	Remuneraciones Adicionales y Especiales	\$ 143,025.35	\$ -	\$ 143,025.35	\$ 39,564.74	\$ 39,564.74	\$ 103,460.61
1400	Seguridad Social	\$ -	\$ -	\$ -	\$ -	\$ -	\$ -
1500	Otras Prestaciones Sociales y Económicas	\$ -	\$ -	\$ -	\$ -	\$ -	\$ -
1600	Previsiones	\$ -	\$ -	\$ -	\$ -	\$ -	\$ -
1700	Pago de Estímulos a Servidores Públicos	\$ -	\$ -	\$ -	\$ -	\$ -	\$ -
<b>2000</b>	<b>Materiales y Suministros</b>	\$ 144,500.00	\$ -	\$ 144,500.00	\$ 46,248.77	\$ 46,248.77	\$ 98,251.23
2100	Materiales de Administración, Emisión de Documentos y Artículos Oficiales	\$ 73,500.00	\$ -	\$ 73,500.00	\$ 20,131.61	\$ 20,131.61	\$ 53,368.39
2200	Alimentos y Utensilios	\$ 20,000.00	\$ -	\$ 20,000.00	\$ 3,417.16	\$ 3,417.16	\$ 16,582.84
2300	Materias Primas y Materiales De Producción y Comercialización	\$ -	\$ -	\$ -	\$ -	\$ -	\$ -
2400	Materiales y Artículos de Construcción y de Reparación	\$ -	\$ -	\$ -	\$ -	\$ -	\$ -
2500	Productos Químicos, Farmacéuticos y de Laboratorio	\$ -	\$ -	\$ -	\$ -	\$ -	\$ -
2600	Combustibles, Lubricantes y Aditivos	\$ 48,000.00	\$ -	\$ 48,000.00	\$ 22,700.00	\$ 22,700.00	\$ 25,300.00
2700	Vestuario, Blancos, Prendas de Protección y Artículos Deportivos	\$ -	\$ -	\$ -	\$ -	\$ -	\$ -
2800	Materiales y Suministros para Seguridad	\$ -	\$ -	\$ -	\$ -	\$ -	\$ -
2900	Herramientas, Refacciones y Accesorios Menores	\$ 3,000.00	\$ -	\$ 3,000.00	\$ -	\$ -	\$ 3,000.00
<b>3000</b>	<b>Servicios Generales</b>	\$ 913,981.57	\$ 4,351.00	\$ 918,332.57	\$ 481,546.55	\$ 481,546.55	\$ 436,786.02
3100	Servicios Básicos	\$ 14,352.00	\$ -	\$ 14,352.00	\$ 5,962.00	\$ 5,962.00	\$ 8,390.00
3200	Servicios de Arrendamiento	\$ -	\$ -	\$ -	\$ -	\$ -	\$ -
3300	Servicios Profesionales, Científicos, Técnicos y Otros Servicios	\$ 536,476.44	\$ 4,351.00	\$ 540,827.44	\$ 286,650.03	\$ 286,650.03	\$ 254,177.41
3400	Servicios Financieros, Bancarios y Comerciales	\$ 14,999.99	\$ -	\$ 14,999.99	\$ 375.84	\$ 375.84	\$ 14,624.15
3500	Servicios de Instalación, Reparación, Mantenimiento y Conservación	\$ 11,000.00	\$ -	\$ 11,000.00	\$ -	\$ -	\$ 11,000.00
3600	Servicios de Comunicación Social y Publicidad	\$ -	\$ -	\$ -	\$ -	\$ -	\$ -
3700	Servicios de Traslado y Viáticos	\$ 73,500.00	\$ -	\$ 73,500.00	\$ 71,830.24	\$ 71,830.24	\$ 1,669.76
3800	Servicios Oficiales	\$ 262,653.14	\$ -	\$ 262,653.14	\$ 116,728.44	\$ 116,728.44	\$ 145,924.70
3900	Otros Servicios Generales	\$ 1,000.00	\$ -	\$ 1,000.00	\$ -	\$ -	\$ 1,000.00
<b>4000</b>	<b>Transferencias, Asignaciones, Subsidios y Otras Ayudas</b>	\$ -	\$ -	\$ -	\$ -	\$ -	\$ -
4100	Transferencias Internas y Asignaciones al Sector Público	\$ -	\$ -	\$ -	\$ -	\$ -	\$ -
4200	Transferencias al Resto del Sector Público	\$ -	\$ -	\$ -	\$ -	\$ -	\$ -
4300	Subsidios y Subvenciones	\$ -	\$ -	\$ -	\$ -	\$ -	\$ -
4400	Ayudas Sociales	\$ -	\$ -	\$ -	\$ -	\$ -	\$ -
4500	Pensiones y Jubilaciones	\$ -	\$ -	\$ -	\$ -	\$ -	\$ -
4600	Transferencias a Fideicomisos, Mandatos y Otros Análogos	\$ -	\$ -	\$ -	\$ -	\$ -	\$ -

"Bajo protesta de decir verdad declaramos que los Estados Financieros y sus notas, son razonablemente correctos y son responsabilidad del emisor"

**INSTITUTO PARA LA COMPETITIVIDAD Y EL COMERCIO EXTERIOR DEL MUNICIPIO DE NUEVO LAREDO**  
**Estado Analítico del Ejercicio del Presupuesto de Egresos**  
**Clasificación por Objeto del Gasto (Capítulo y Concepto)**  
**Del 01 de Enero al 30 de Junio del 2024**



Concepto	Egresos					Subejercicio
	Aprobado	Ampliaciones/ (Reducciones)	Modificado	Devengado	Pagado	
	1	2	(3=1+2)	4	5	
4700	\$ -	\$ -	\$ -	\$ -	\$ -	\$ -
4800	\$ -	\$ -	\$ -	\$ -	\$ -	\$ -
4900	\$ -	\$ -	\$ -	\$ -	\$ -	\$ -
<b>5000</b>	<b>\$ -</b>	<b>\$ -</b>	<b>\$ -</b>	<b>\$ -</b>	<b>\$ -</b>	<b>\$ -</b>
5100	\$ -	\$ -	\$ -	\$ -	\$ -	\$ -
5200	\$ -	\$ -	\$ -	\$ -	\$ -	\$ -
5300	\$ -	\$ -	\$ -	\$ -	\$ -	\$ -
5400	\$ -	\$ -	\$ -	\$ -	\$ -	\$ -
5500	\$ -	\$ -	\$ -	\$ -	\$ -	\$ -
5600	\$ -	\$ -	\$ -	\$ -	\$ -	\$ -
5700	\$ -	\$ -	\$ -	\$ -	\$ -	\$ -
5800	\$ -	\$ -	\$ -	\$ -	\$ -	\$ -
5900	\$ -	\$ -	\$ -	\$ -	\$ -	\$ -
<b>6000</b>	<b>\$ -</b>	<b>\$ -</b>	<b>\$ -</b>	<b>\$ -</b>	<b>\$ -</b>	<b>\$ -</b>
6100	\$ -	\$ -	\$ -	\$ -	\$ -	\$ -
6200	\$ -	\$ -	\$ -	\$ -	\$ -	\$ -
6300	\$ -	\$ -	\$ -	\$ -	\$ -	\$ -
<b>7000</b>	<b>\$ -</b>	<b>\$ -</b>	<b>\$ -</b>	<b>\$ -</b>	<b>\$ -</b>	<b>\$ -</b>
7100	\$ -	\$ -	\$ -	\$ -	\$ -	\$ -
7200	\$ -	\$ -	\$ -	\$ -	\$ -	\$ -
7300	\$ -	\$ -	\$ -	\$ -	\$ -	\$ -
7400	\$ -	\$ -	\$ -	\$ -	\$ -	\$ -
7500	\$ -	\$ -	\$ -	\$ -	\$ -	\$ -
7600	\$ -	\$ -	\$ -	\$ -	\$ -	\$ -
7900	\$ -	\$ -	\$ -	\$ -	\$ -	\$ -
<b>8000</b>	<b>\$ -</b>	<b>\$ -</b>	<b>\$ -</b>	<b>\$ -</b>	<b>\$ -</b>	<b>\$ -</b>
8100	\$ -	\$ -	\$ -	\$ -	\$ -	\$ -
8300	\$ -	\$ -	\$ -	\$ -	\$ -	\$ -
8500	\$ -	\$ -	\$ -	\$ -	\$ -	\$ -
<b>9000</b>	<b>\$ -</b>	<b>\$ -</b>	<b>\$ -</b>	<b>\$ -</b>	<b>\$ -</b>	<b>\$ -</b>
9100	\$ -	\$ -	\$ -	\$ -	\$ -	\$ -
9200	\$ -	\$ -	\$ -	\$ -	\$ -	\$ -
9300	\$ -	\$ -	\$ -	\$ -	\$ -	\$ -
9400	\$ -	\$ -	\$ -	\$ -	\$ -	\$ -
9500	\$ -	\$ -	\$ -	\$ -	\$ -	\$ -

"Bajo protesta de decir verdad declaramos que los Estados Financieros y sus notas, son razonablemente correctos y son responsabilidad del emisor"

**INSTITUTO PARA LA COMPETITIVIDAD Y EL COMERCIO EXTERIOR DEL MUNICIPIO DE NUEVO LAREDO**  
 Estado Analítico del Ejercicio del Presupuesto de Egresos  
 Clasificación por Objeto del Gasto (Capítulo y Concepto)  
 Del 01 de Enero al 30 de Junio del 2024



Concepto	Egresos					Subejercicio
	Aprobado	Ampliaciones/ (Reducciones)	Modificado (3=1+2)	Devengado	Pagado	
9600 Apoyos Financieros	1	2	(3=1+2)	4	5	6 = (3 - 4)
9900 Adeudos de Ejercicios Fiscales Anteriores (ADEFAS)	\$ -	\$ -	\$ -	\$ -	\$ -	\$ -
<b>TOTALES</b>	\$ 3,489,912.44	\$ 4,351.00	\$ 3,494,263.44	\$ 1,649,722.38	\$ 1,649,722.38	\$ 1,844,541.06

  
 Ing. Roberto Viviano Vázquez Macías  
**DIRECTOR GENERAL**

  
 C.P. Melissa Aide Villalueva Pérez  
**COORDINADORA ADMINISTRATIVA**



	ENERO	FEBRERO	MARZO	ABRIL	MAYO	JUNIO	JULIO	AGOSTO	SEPTIEMBRE	OCTUBRE	NOVIEMBRE	DICEMIEMBRE	TOTAL
<b>1000 Servicios Personales</b>	\$ 190,700.46	\$ 190,700.46	\$ 186,841.31	\$ 170,086.98	\$ 176,958.14	\$ 206,639.71	\$ -	\$ -	\$ -	\$ -	\$ -	\$ -	\$ 1,121,927.06
<b>1100 Remuneraciones al Personal de Carácter Permanente</b>	\$ -	\$ -	\$ -	\$ -	\$ -	\$ -	\$ -	\$ -	\$ -	\$ -	\$ -	\$ -	\$ -
113 Sueldos base al personal permanente	\$ -	\$ -	\$ -	\$ -	\$ -	\$ -	\$ -	\$ -	\$ -	\$ -	\$ -	\$ -	\$ -
<b>1200 Remuneraciones al Personal de Carácter Transitorio</b>	\$ 190,700.46	\$ 190,700.46	\$ 176,958.14	\$ 170,086.98	\$ 176,958.14	\$ 176,958.14	\$ -	\$ -	\$ -	\$ -	\$ -	\$ -	\$ 1,082,862.32
121 Honorarios asimilables a salarios	\$ 190,700.46	\$ 190,700.46	\$ 176,958.14	\$ 170,086.98	\$ 176,958.14	\$ 176,958.14	\$ -	\$ -	\$ -	\$ -	\$ -	\$ -	\$ 1,082,862.32
122 Sueldos base al personal eventual	\$ -	\$ -	\$ -	\$ -	\$ -	\$ -	\$ -	\$ -	\$ -	\$ -	\$ -	\$ -	\$ -
124 Reintegración a los representantes de los trabajadores y de los patronos en la Junta de Conciliación y Arbitraje	\$ -	\$ -	\$ -	\$ -	\$ -	\$ -	\$ -	\$ -	\$ -	\$ -	\$ -	\$ -	\$ -
<b>1300 Remuneraciones Adicionales y Especiales</b>	\$ -	\$ -	\$ 9,883.17	\$ -	\$ -	\$ 29,881.57	\$ -	\$ -	\$ -	\$ -	\$ -	\$ -	\$ 39,564.74
131 Primas por años de servicios efectivos prestados	\$ -	\$ -	\$ -	\$ -	\$ -	\$ -	\$ -	\$ -	\$ -	\$ -	\$ -	\$ -	\$ -
132 Primas de vacaciones, dominical y gratificación de fin de año	\$ -	\$ -	\$ 9,883.17	\$ -	\$ -	\$ 29,881.57	\$ -	\$ -	\$ -	\$ -	\$ -	\$ -	\$ 39,564.74
133 Horas extraordinarias	\$ -	\$ -	\$ -	\$ -	\$ -	\$ -	\$ -	\$ -	\$ -	\$ -	\$ -	\$ -	\$ -
134 Compensaciones	\$ -	\$ -	\$ -	\$ -	\$ -	\$ -	\$ -	\$ -	\$ -	\$ -	\$ -	\$ -	\$ -
<b>1400 Seguridad Social</b>	\$ -	\$ -	\$ -	\$ -	\$ -	\$ -	\$ -	\$ -	\$ -	\$ -	\$ -	\$ -	\$ -
141 Aportaciones de seguridad social	\$ -	\$ -	\$ -	\$ -	\$ -	\$ -	\$ -	\$ -	\$ -	\$ -	\$ -	\$ -	\$ -
142 Aportaciones a fondos de vivienda	\$ -	\$ -	\$ -	\$ -	\$ -	\$ -	\$ -	\$ -	\$ -	\$ -	\$ -	\$ -	\$ -
143 Aportaciones al sistema para el retiro	\$ -	\$ -	\$ -	\$ -	\$ -	\$ -	\$ -	\$ -	\$ -	\$ -	\$ -	\$ -	\$ -
144 Aportaciones para seguros	\$ -	\$ -	\$ -	\$ -	\$ -	\$ -	\$ -	\$ -	\$ -	\$ -	\$ -	\$ -	\$ -
<b>1500 Otras Prestaciones Sociales y Económicas</b>	\$ -	\$ -	\$ -	\$ -	\$ -	\$ -	\$ -	\$ -	\$ -	\$ -	\$ -	\$ -	\$ -
151 Cuotas para el fondo de ahorro y fondo de trabajo	\$ -	\$ -	\$ -	\$ -	\$ -	\$ -	\$ -	\$ -	\$ -	\$ -	\$ -	\$ -	\$ -
152 Indemnizaciones	\$ -	\$ -	\$ -	\$ -	\$ -	\$ -	\$ -	\$ -	\$ -	\$ -	\$ -	\$ -	\$ -
154 Prestaciones contractuales	\$ -	\$ -	\$ -	\$ -	\$ -	\$ -	\$ -	\$ -	\$ -	\$ -	\$ -	\$ -	\$ -
155 Apoyos a la capacitación de los servidores públicos	\$ -	\$ -	\$ -	\$ -	\$ -	\$ -	\$ -	\$ -	\$ -	\$ -	\$ -	\$ -	\$ -
159 Otras prestaciones sociales y económicas	\$ -	\$ -	\$ -	\$ -	\$ -	\$ -	\$ -	\$ -	\$ -	\$ -	\$ -	\$ -	\$ -
<b>1600 Provisiones</b>	\$ -	\$ -	\$ -	\$ -	\$ -	\$ -	\$ -	\$ -	\$ -	\$ -	\$ -	\$ -	\$ -
161 Provisiones de carácter laboral, económica y de seguridad social	\$ -	\$ -	\$ -	\$ -	\$ -	\$ -	\$ -	\$ -	\$ -	\$ -	\$ -	\$ -	\$ -
<b>1700 Pago de Estímulos a Servidores Públicos</b>	\$ -	\$ -	\$ -	\$ -	\$ -	\$ -	\$ -	\$ -	\$ -	\$ -	\$ -	\$ -	\$ -
171 Estímulos	\$ 3,539.00	\$ 12,935.26	\$ 15,094.89	\$ 4,048.48	\$ 5,858.94	\$ 4,772.20	\$ -	\$ -	\$ -	\$ -	\$ -	\$ -	\$ 46,248.77
<b>2000 Materiales y Suministros</b>	\$ 239.00	\$ 7,515.26	\$ 8,697.73	\$ 1,248.48	\$ 1,659.94	\$ 772.20	\$ -	\$ -	\$ -	\$ -	\$ -	\$ -	\$ 20,131.61
<b>2100 Materiales de Administración, Emisión de Documentos y Artículos Oficiales</b>	\$ 239.00	\$ 2,574.02	\$ 432.00	\$ -	\$ 1,659.94	\$ 772.20	\$ -	\$ -	\$ -	\$ -	\$ -	\$ -	\$ 5,676.16
211 Materiales, útiles y equipos menores de oficina	\$ -	\$ -	\$ -	\$ -	\$ -	\$ -	\$ -	\$ -	\$ -	\$ -	\$ -	\$ -	\$ -
212 Materiales y útiles de impresión y reproducción	\$ -	\$ -	\$ -	\$ -	\$ -	\$ -	\$ -	\$ -	\$ -	\$ -	\$ -	\$ -	\$ -
214 Materiales, útiles y equipos menores de tecnologías de la información y comunicaciones	\$ -	\$ -	\$ 8,265.73	\$ -	\$ -	\$ -	\$ -	\$ -	\$ -	\$ -	\$ -	\$ -	\$ 8,265.73
215 Material impreso e información digital	\$ -	\$ -	\$ -	\$ -	\$ -	\$ -	\$ -	\$ -	\$ -	\$ -	\$ -	\$ -	\$ -
216 Material de impreza	\$ -	\$ 4,941.24	\$ -	\$ 1,248.48	\$ -	\$ -	\$ -	\$ -	\$ -	\$ -	\$ -	\$ -	\$ 6,189.72
217 Materiales y útiles de enseñanza	\$ -	\$ -	\$ -	\$ -	\$ -	\$ -	\$ -	\$ -	\$ -	\$ -	\$ -	\$ -	\$ -
218 Materiales para el registro e identificación de bienes y personas	\$ -	\$ -	\$ -	\$ -	\$ -	\$ -	\$ -	\$ -	\$ -	\$ -	\$ -	\$ -	\$ -
<b>2200 Alimentos y Utensilios</b>	\$ -	\$ 720.00	\$ 2,697.16	\$ -	\$ -	\$ -	\$ -	\$ -	\$ -	\$ -	\$ -	\$ -	\$ 3,417.16
221 Productos alimenticios para personas	\$ -	\$ 720.00	\$ 2,697.16	\$ -	\$ -	\$ -	\$ -	\$ -	\$ -	\$ -	\$ -	\$ -	\$ 3,417.16
222 Productos para el servicio de alimentación	\$ -	\$ -	\$ -	\$ -	\$ -	\$ -	\$ -	\$ -	\$ -	\$ -	\$ -	\$ -	\$ -
<b>2300 Materias Primas y Materiales De Producción y Comercialización</b>	\$ -	\$ -	\$ -	\$ -	\$ -	\$ -	\$ -	\$ -	\$ -	\$ -	\$ -	\$ -	\$ -
<b>2400 Materiales y Artículos de Construcción y de Reparación</b>	\$ -	\$ -	\$ -	\$ -	\$ -	\$ -	\$ -	\$ -	\$ -	\$ -	\$ -	\$ -	\$ -
241 Productos minerales no metálicos	\$ -	\$ -	\$ -	\$ -	\$ -	\$ -	\$ -	\$ -	\$ -	\$ -	\$ -	\$ -	\$ -
242 Cemento y productos de concreto	\$ -	\$ -	\$ -	\$ -	\$ -	\$ -	\$ -	\$ -	\$ -	\$ -	\$ -	\$ -	\$ -
243 Cal, yeso y productos de yeso	\$ -	\$ -	\$ -	\$ -	\$ -	\$ -	\$ -	\$ -	\$ -	\$ -	\$ -	\$ -	\$ -
244 Madera y productos de madera	\$ -	\$ -	\$ -	\$ -	\$ -	\$ -	\$ -	\$ -	\$ -	\$ -	\$ -	\$ -	\$ -
245 Vidrio y productos de vidrio	\$ -	\$ -	\$ -	\$ -	\$ -	\$ -	\$ -	\$ -	\$ -	\$ -	\$ -	\$ -	\$ -
246 Material eléctrico y electrónico	\$ -	\$ -	\$ -	\$ -	\$ -	\$ -	\$ -	\$ -	\$ -	\$ -	\$ -	\$ -	\$ -
247 Artículos metálicos para la construcción	\$ -	\$ -	\$ -	\$ -	\$ -	\$ -	\$ -	\$ -	\$ -	\$ -	\$ -	\$ -	\$ -
248 Materiales complementarios	\$ -	\$ -	\$ -	\$ -	\$ -	\$ -	\$ -	\$ -	\$ -	\$ -	\$ -	\$ -	\$ -
249 Otros materiales y artículos de construcción y reparación	\$ -	\$ -	\$ -	\$ -	\$ -	\$ -	\$ -	\$ -	\$ -	\$ -	\$ -	\$ -	\$ -
<b>2500 Productos Químicos, Farmacéuticos y de Laboratorio</b>	\$ -	\$ -	\$ -	\$ -	\$ -	\$ -	\$ -	\$ -	\$ -	\$ -	\$ -	\$ -	\$ -
251 Productos químicos básicos	\$ -	\$ -	\$ -	\$ -	\$ -	\$ -	\$ -	\$ -	\$ -	\$ -	\$ -	\$ -	\$ -
252 Fertilizantes, pesticidas y otros agroquímicos	\$ -	\$ -	\$ -	\$ -	\$ -	\$ -	\$ -	\$ -	\$ -	\$ -	\$ -	\$ -	\$ -
253 Medicinas y productos farmacéuticos	\$ -	\$ -	\$ -	\$ -	\$ -	\$ -	\$ -	\$ -	\$ -	\$ -	\$ -	\$ -	\$ -
254 Materiales, accesorios y suministros médicos	\$ -	\$ -	\$ -	\$ -	\$ -	\$ -	\$ -	\$ -	\$ -	\$ -	\$ -	\$ -	\$ -
255 Materiales, accesorios y suministros de laboratorio	\$ -	\$ -	\$ -	\$ -	\$ -	\$ -	\$ -	\$ -	\$ -	\$ -	\$ -	\$ -	\$ -
256 Fibras sintéticas, hules, plásticos y derivados	\$ -	\$ -	\$ -	\$ -	\$ -	\$ -	\$ -	\$ -	\$ -	\$ -	\$ -	\$ -	\$ -
259 Otros productos químicos	\$ -	\$ -	\$ -	\$ -	\$ -	\$ -	\$ -	\$ -	\$ -	\$ -	\$ -	\$ -	\$ -
<b>2600 Combustibles, Lubrificantes y Aditivos</b>	\$ 3,300.00	\$ 4,700.00	\$ 3,700.00	\$ 2,800.00	\$ 4,200.00	\$ 4,000.00	\$ -	\$ -	\$ -	\$ -	\$ -	\$ -	\$ 22,700.00
261 Combustibles, lubricantes y aditivos	\$ 3,300.00	\$ 4,700.00	\$ 3,700.00	\$ 2,800.00	\$ 4,200.00	\$ 4,000.00	\$ -	\$ -	\$ -	\$ -	\$ -	\$ -	\$ 22,700.00
<b>2700 Vestuario, Blancos, Prendas de Protección y Artículos Deportivos</b>	\$ -	\$ -	\$ -	\$ -	\$ -	\$ -	\$ -	\$ -	\$ -	\$ -	\$ -	\$ -	\$ -
271 Vestuario y uniformes	\$ -	\$ -	\$ -	\$ -	\$ -	\$ -	\$ -	\$ -	\$ -	\$ -	\$ -	\$ -	\$ -
272 Prendas de seguridad y protección personal	\$ -	\$ -	\$ -	\$ -	\$ -	\$ -	\$ -	\$ -	\$ -	\$ -	\$ -	\$ -	\$ -
273 Artículos deportivos	\$ -	\$ -	\$ -	\$ -	\$ -	\$ -	\$ -	\$ -	\$ -	\$ -	\$ -	\$ -	\$ -
274 Productos textiles	\$ -	\$ -	\$ -	\$ -	\$ -	\$ -	\$ -	\$ -	\$ -	\$ -	\$ -	\$ -	\$ -
275 Blancos y otros productos textiles, excepto prendas de vestir	\$ -	\$ -	\$ -	\$ -	\$ -	\$ -	\$ -	\$ -	\$ -	\$ -	\$ -	\$ -	\$ -
<b>2800 Materiales y Suministros para Seguridad</b>	\$ -	\$ -	\$ -	\$ -	\$ -	\$ -	\$ -	\$ -	\$ -	\$ -	\$ -	\$ -	\$ -
<b>2900 Herramientas, Refacciones y Accesorios Menores</b>	\$ -	\$ -	\$ -	\$ -	\$ -	\$ -	\$ -	\$ -	\$ -	\$ -	\$ -	\$ -	\$ -
291 Herramientas menores	\$ -	\$ -	\$ -	\$ -	\$ -	\$ -	\$ -	\$ -	\$ -	\$ -	\$ -	\$ -	\$ -
292 Refacciones y accesorios menores de edificios	\$ -	\$ -	\$ -	\$ -	\$ -	\$ -	\$ -	\$ -	\$ -	\$ -	\$ -	\$ -	\$ -
293 Refacciones y accesorios menores de mobiliario y equipo de administración, educacional y recreativo	\$ -	\$ -	\$ -	\$ -	\$ -	\$ -	\$ -	\$ -	\$ -	\$ -	\$ -	\$ -	\$ -
294 Refacciones y accesorios menores de equipo de cómputo y tecnologías de la información	\$ -	\$ -	\$ -	\$ -	\$ -	\$ -	\$ -	\$ -	\$ -	\$ -	\$ -	\$ -	\$ -



INSTITUTO PARA LA COMPETITIVIDAD Y EL COMERCIO EXTERIOR DEL MUNICIPIO DE NUEVO LAREDO  
 Estado Analítico Mensual del Ejercicio del Presupuesto de Egresos Devengado  
 Clasificación por Objeto del Gasto Capítulo del Gasto (Capítulo, Concepto y Partida)  
 Del 01 de Enero al 30 de Junio 2024



Capítulo / Concepto / Partida	ENERO	FEBRERO	MARZO	ABRIL	MAYO	JUNIO	JULIO	AGOSTO	SEPTIEMBRE	OCTUBRE	NOVIEMBRE	DICIEMBRE	TOTAL
295 Relaciones y accesorios menores de equipo e instrumental médico y de laboratorio	\$ -	\$ -	\$ -	\$ -	\$ -	\$ -	\$ -	\$ -	\$ -	\$ -	\$ -	\$ -	\$ -
296 Relaciones y accesorios menores de equipo de transporte	\$ -	\$ -	\$ -	\$ -	\$ -	\$ -	\$ -	\$ -	\$ -	\$ -	\$ -	\$ -	\$ -
298 Relaciones y accesorios menores de maquinaria y otros equipos	\$ -	\$ -	\$ -	\$ -	\$ -	\$ -	\$ -	\$ -	\$ -	\$ -	\$ -	\$ -	\$ -
299 Relaciones y accesorios menores otros bienes muebles	\$ -	\$ -	\$ -	\$ -	\$ -	\$ -	\$ -	\$ -	\$ -	\$ -	\$ -	\$ -	\$ -
<b>3000 Servicios Generales</b>	\$ 82,546.40	\$ 29,356.67	\$ 66,586.57	\$ 252,118.13	\$ 49,655.46	\$ 1,281.32	\$ -	\$ -	\$ -	\$ -	\$ -	\$ -	\$ 481,546.55
310 Servicios Básicos	\$ -	\$ 1,193.00	\$ 1,192.00	\$ 1,192.00	\$ 1,192.00	\$ 1,192.00	\$ -	\$ -	\$ -	\$ -	\$ -	\$ -	\$ 5,962.00
311 Energía eléctrica	\$ -	\$ -	\$ -	\$ -	\$ -	\$ -	\$ -	\$ -	\$ -	\$ -	\$ -	\$ -	\$ -
313 Agua	\$ -	\$ -	\$ -	\$ -	\$ -	\$ -	\$ -	\$ -	\$ -	\$ -	\$ -	\$ -	\$ -
314 Telefonía tradicional	\$ -	\$ 1,193.00	\$ 1,192.00	\$ 1,193.00	\$ 1,192.00	\$ 1,192.00	\$ -	\$ -	\$ -	\$ -	\$ -	\$ -	\$ 5,962.00
315 Telefonía celular	\$ -	\$ -	\$ -	\$ -	\$ -	\$ -	\$ -	\$ -	\$ -	\$ -	\$ -	\$ -	\$ -
316 Servicios de telecomunicaciones y satélites	\$ -	\$ -	\$ -	\$ -	\$ -	\$ -	\$ -	\$ -	\$ -	\$ -	\$ -	\$ -	\$ -
317 Servicios de acceso de Internet, redes y procesamiento de información	\$ -	\$ -	\$ -	\$ -	\$ -	\$ -	\$ -	\$ -	\$ -	\$ -	\$ -	\$ -	\$ -
318 Servicios postales y telegráficos	\$ -	\$ -	\$ -	\$ -	\$ -	\$ -	\$ -	\$ -	\$ -	\$ -	\$ -	\$ -	\$ -
319 Servicios integrales y otros servicios	\$ -	\$ -	\$ -	\$ -	\$ -	\$ -	\$ -	\$ -	\$ -	\$ -	\$ -	\$ -	\$ -
<b>3200 Servicios de Arrendamiento</b>	\$ -	\$ -	\$ -	\$ -	\$ -	\$ -	\$ -	\$ -	\$ -	\$ -	\$ -	\$ -	\$ -
321 Arrendamiento de terrenos	\$ -	\$ -	\$ -	\$ -	\$ -	\$ -	\$ -	\$ -	\$ -	\$ -	\$ -	\$ -	\$ -
322 Arrendamiento de edificios	\$ -	\$ -	\$ -	\$ -	\$ -	\$ -	\$ -	\$ -	\$ -	\$ -	\$ -	\$ -	\$ -
323 Arrendamiento de mobiliario y equipo de administración, educacional y recreativo	\$ -	\$ -	\$ -	\$ -	\$ -	\$ -	\$ -	\$ -	\$ -	\$ -	\$ -	\$ -	\$ -
324 Arrendamiento de equipo e instrumental médico y de laboratorio	\$ -	\$ -	\$ -	\$ -	\$ -	\$ -	\$ -	\$ -	\$ -	\$ -	\$ -	\$ -	\$ -
325 Arrendamiento de equipo de transporte	\$ -	\$ -	\$ -	\$ -	\$ -	\$ -	\$ -	\$ -	\$ -	\$ -	\$ -	\$ -	\$ -
326 Arrendamiento de maquinaria, otros equipos y herramientas	\$ -	\$ -	\$ -	\$ -	\$ -	\$ -	\$ -	\$ -	\$ -	\$ -	\$ -	\$ -	\$ -
327 Arrendamiento de activos intangibles	\$ -	\$ -	\$ -	\$ -	\$ -	\$ -	\$ -	\$ -	\$ -	\$ -	\$ -	\$ -	\$ -
328 Arrendamiento financiero	\$ -	\$ -	\$ -	\$ -	\$ -	\$ -	\$ -	\$ -	\$ -	\$ -	\$ -	\$ -	\$ -
329 Otros arrendamientos	\$ -	\$ -	\$ -	\$ -	\$ -	\$ -	\$ -	\$ -	\$ -	\$ -	\$ -	\$ -	\$ -
<b>3300 Servicios Profesionales, Científicos, Técnicos y Otros Servicios</b>	\$ -	\$ 2,283.63	\$ 47,900.40	\$ 236,466.00	\$ -	\$ -	\$ -	\$ -	\$ -	\$ -	\$ -	\$ -	\$ 286,650.03
331 Servicios legales, de contabilidad, auditoría y relacionados	\$ -	\$ 2,283.63	\$ 14,204.40	\$ -	\$ -	\$ -	\$ -	\$ -	\$ -	\$ -	\$ -	\$ -	\$ 16,488.03
332 Servicios de diseño, arquitectura, ingeniería y actividades relacionadas	\$ -	\$ -	\$ -	\$ -	\$ -	\$ -	\$ -	\$ -	\$ -	\$ -	\$ -	\$ -	\$ -
333 Servicios de consultoría administrativa, procesos, técnica y en tecnologías de la información	\$ -	\$ -	\$ -	\$ -	\$ -	\$ -	\$ -	\$ -	\$ -	\$ -	\$ -	\$ -	\$ -
334 Servicios de Capacitación	\$ -	\$ -	\$ -	\$ -	\$ -	\$ -	\$ -	\$ -	\$ -	\$ -	\$ -	\$ -	\$ -
335 Servicios de investigación científica y desarrollo	\$ -	\$ -	\$ -	\$ -	\$ -	\$ -	\$ -	\$ -	\$ -	\$ -	\$ -	\$ -	\$ -
336 Servicios de apoyo administrativo, traducción, fotocopiado e impresión	\$ -	\$ -	\$ 33,696.00	\$ 236,466.00	\$ -	\$ -	\$ -	\$ -	\$ -	\$ -	\$ -	\$ -	\$ 270,162.00
338 Servicios de vigilancia	\$ -	\$ -	\$ -	\$ -	\$ -	\$ -	\$ -	\$ -	\$ -	\$ -	\$ -	\$ -	\$ -
339 Servicios profesionales, científicos y técnicos integrales	\$ -	\$ -	\$ -	\$ -	\$ -	\$ -	\$ -	\$ -	\$ -	\$ -	\$ -	\$ -	\$ -
<b>3400 Servicios Financieros, Bancarios y Comerciales</b>	\$ 46.40	\$ 92.80	\$ 31.32	\$ 99.76	\$ 16.24	\$ 89.32	\$ -	\$ -	\$ -	\$ -	\$ -	\$ -	\$ 375.84
341 Servicios financieros y bancarios	\$ 46.40	\$ 92.80	\$ 31.32	\$ 99.76	\$ 16.24	\$ 89.32	\$ -	\$ -	\$ -	\$ -	\$ -	\$ -	\$ 375.84
345 Seguro de bienes patrimoniales	\$ -	\$ -	\$ -	\$ -	\$ -	\$ -	\$ -	\$ -	\$ -	\$ -	\$ -	\$ -	\$ -
347 Fletes y maniobras	\$ -	\$ -	\$ -	\$ -	\$ -	\$ -	\$ -	\$ -	\$ -	\$ -	\$ -	\$ -	\$ -
349 Servicios financieros, bancarios y comerciales integrales	\$ -	\$ -	\$ -	\$ -	\$ -	\$ -	\$ -	\$ -	\$ -	\$ -	\$ -	\$ -	\$ -
<b>3500 Servicios de Instalación, Reparación, Mantenimiento y Conservación</b>	\$ -	\$ -	\$ -	\$ -	\$ -	\$ -	\$ -	\$ -	\$ -	\$ -	\$ -	\$ -	\$ -
351 Instalación, reparación y mantenimiento menor de inmuebles	\$ -	\$ -	\$ -	\$ -	\$ -	\$ -	\$ -	\$ -	\$ -	\$ -	\$ -	\$ -	\$ -
352 Instalación, reparación y mantenimiento de mobiliario y equipo de administración, educacional y recreativo	\$ -	\$ -	\$ -	\$ -	\$ -	\$ -	\$ -	\$ -	\$ -	\$ -	\$ -	\$ -	\$ -
353 Instalación, reparación y mantenimiento de equipo de cómputo y tecnología de la información	\$ -	\$ -	\$ -	\$ -	\$ -	\$ -	\$ -	\$ -	\$ -	\$ -	\$ -	\$ -	\$ -
355 Reparación y mantenimiento de equipo de transporte	\$ -	\$ -	\$ -	\$ -	\$ -	\$ -	\$ -	\$ -	\$ -	\$ -	\$ -	\$ -	\$ -
356 Reparación y mantenimiento de equipo de defensa y seguridad	\$ -	\$ -	\$ -	\$ -	\$ -	\$ -	\$ -	\$ -	\$ -	\$ -	\$ -	\$ -	\$ -
357 Instalación, reparación y mantenimiento de maquinaria, otros equipos y herramienta	\$ -	\$ -	\$ -	\$ -	\$ -	\$ -	\$ -	\$ -	\$ -	\$ -	\$ -	\$ -	\$ -
358 Servicios de limpieza y manejo de desechos	\$ -	\$ -	\$ -	\$ -	\$ -	\$ -	\$ -	\$ -	\$ -	\$ -	\$ -	\$ -	\$ -
359 Servicios de jardinería y fumigación	\$ -	\$ -	\$ -	\$ -	\$ -	\$ -	\$ -	\$ -	\$ -	\$ -	\$ -	\$ -	\$ -
<b>3600 Servicios de Comunicación Social y Publicidad</b>	\$ -	\$ -	\$ -	\$ -	\$ -	\$ -	\$ -	\$ -	\$ -	\$ -	\$ -	\$ -	\$ -
361 Difusión por radio, televisión y otros medios de mensajes sobre programas y actividades gubernamentales	\$ -	\$ -	\$ -	\$ -	\$ -	\$ -	\$ -	\$ -	\$ -	\$ -	\$ -	\$ -	\$ -
362 Difusión por radio, televisión y otros medios de mensajes comerciales para promover la venta de bienes o servicios	\$ -	\$ -	\$ -	\$ -	\$ -	\$ -	\$ -	\$ -	\$ -	\$ -	\$ -	\$ -	\$ -
363 Servicios de creatividad, preproducción y producción de publicidad, excepto Internet	\$ -	\$ -	\$ -	\$ -	\$ -	\$ -	\$ -	\$ -	\$ -	\$ -	\$ -	\$ -	\$ -
369 Otros servicios de información	\$ -	\$ -	\$ -	\$ -	\$ -	\$ -	\$ -	\$ -	\$ -	\$ -	\$ -	\$ -	\$ -
<b>3700 Servicios de Traslado y Viáticos</b>	\$ -	\$ 25,769.24	\$ 17,462.65	\$ 14,359.37	\$ 14,218.78	\$ -	\$ -	\$ -	\$ -	\$ -	\$ -	\$ -	\$ 71,820.24
371 Pasajes aéreos	\$ -	\$ -	\$ 13,463.00	\$ 1,119.04	\$ -	\$ -	\$ -	\$ -	\$ -	\$ -	\$ -	\$ -	\$ 14,602.04
372 Pasajes terrestres	\$ -	\$ 888.00	\$ -	\$ 328.00	\$ -	\$ -	\$ -	\$ -	\$ -	\$ -	\$ -	\$ -	\$ 2,216.00
375 Viáticos en el país	\$ -	\$ 24,101.24	\$ 3,979.65	\$ 11,286.33	\$ 14,218.78	\$ -	\$ -	\$ -	\$ -	\$ -	\$ -	\$ -	\$ 53,596.20
379 Otros servicios de traslado y hospedaje	\$ -	\$ 600.00	\$ -	\$ 616.00	\$ -	\$ -	\$ -	\$ -	\$ -	\$ -	\$ -	\$ -	\$ 1,416.00
<b>3800 Servicios Oficiales</b>	\$ 82,500.00	\$ -	\$ -	\$ -	\$ 34,228.44	\$ -	\$ -	\$ -	\$ -	\$ -	\$ -	\$ -	\$ 116,728.44
382 Gastos de orden social y cultural	\$ -	\$ -	\$ -	\$ -	\$ 34,228.44	\$ -	\$ -	\$ -	\$ -	\$ -	\$ -	\$ -	\$ 116,728.44
383 Congresos y convenciones	\$ 82,500.00	\$ -	\$ -	\$ -	\$ -	\$ -	\$ -	\$ -	\$ -	\$ -	\$ -	\$ -	\$ -
385 Gastos de representación	\$ -	\$ -	\$ -	\$ -	\$ -	\$ -	\$ -	\$ -	\$ -	\$ -	\$ -	\$ -	\$ -
<b>3900 Otros Servicios Generales</b>	\$ -	\$ -	\$ -	\$ -	\$ -	\$ -	\$ -	\$ -	\$ -	\$ -	\$ -	\$ -	\$ -
392 Impuestos y derechos	\$ -	\$ -	\$ -	\$ -	\$ -	\$ -	\$ -	\$ -	\$ -	\$ -	\$ -	\$ -	\$ -
395 Penas, multas, accesorios y actualizaciones	\$ -	\$ -	\$ -	\$ -	\$ -	\$ -	\$ -	\$ -	\$ -	\$ -	\$ -	\$ -	\$ -
396 Otros gastos por responsabilidades	\$ -	\$ -	\$ -	\$ -	\$ -	\$ -	\$ -	\$ -	\$ -	\$ -	\$ -	\$ -	\$ -
398 Impuesto sobre nóminas y otros que se derivan de una relación laboral	\$ -	\$ -	\$ -	\$ -	\$ -	\$ -	\$ -	\$ -	\$ -	\$ -	\$ -	\$ -	\$ -
399 Otros servicios generales	\$ -	\$ -	\$ -	\$ -	\$ -	\$ -	\$ -	\$ -	\$ -	\$ -	\$ -	\$ -	\$ -
<b>4000 Transferencias, Asignaciones, Subsidios y Otras Ayudas</b>	\$ -	\$ -	\$ -	\$ -	\$ -	\$ -	\$ -	\$ -	\$ -	\$ -	\$ -	\$ -	\$ -

Bajo protesta de decir verdad declaramos que los Estados Financieros y sus notas, son razonablemente correctos y son responsabilidad del emisor

**INSTITUTO PARA LA COMPETITIVIDAD Y EL COMERCIO EXTERIOR DEL MUNICIPIO DE NUEVO LAREDO**  
Estado Analítico Mensual del Ejercicio del Presupuesto de Egresos Devengado  
Clasificación por Objeto del Gasto Capítulo del Gasto (Capítulo, Concepto y Partida)  
Del 01 de Enero al 30 de Junio 2024

ENERO	FEBRERO	MARZO	ABRIL	MAYO	JUNIO	JULIO	AGOSTO	SEPTIEMBRE	OCTUBRE	NOVIEMBRE	DICIEMBRE	TOTAL
4100	Transferencias Internas y Asignaciones al Sector Público											
4115	Transferencias internas otorgadas a entidades paraestatales no empresariales y no financieras											
4200	Transferencias al Resto del Sector Público											
4300	Subsidios y Subvenciones											
4400	Ayudas Sociales											
441	Ayudas sociales a personas											
442	Becas y otras ayudas para programas de capacitación											
445	Ayudas sociales a instituciones sin fines de lucro											
4500	Pensiones y Jubilaciones											
4600	Transferencias a Fideicomisos, Mandatos y Otros Análogos											
4700	Transferencias a la Seguridad Social											
4800	Donativos											
4900	Transferencias al Exterior											
5000	Bienes Muebles, Inmuebles e Intangibles											
5100	Mobiliario y Equipo de Administración											
511	Muebles de oficina y estantería											
512	Muebles, excepto de oficina y estantería											
515	Equipo de cómputo y de tecnologías de la información											
519	Otros mobiliarios y equipos de administración											
5200	Mobiliario y Equipo Educativo y Recreativo											
521	Equipo y aparatos audiovisuales											
522	Aparatos deportivos											
523	Cámaras fotográficas y de video											
526	Otro mobiliario y equipo educacional y recreativo											
5300	Equipo e Instrumental Médico y de Laboratorio											
531	Equipo médico y de laboratorio											
532	Instrumental médico y de laboratorio											
5400	Vehículos y Equipo de Transporte											
541	Vehículos y equipo de transporte											
543	Equipo aerospacial											
5500	Equipo de Defensa y Seguridad											
5600	Maquinaria, Otros Equipos y Herramientas											
561	Maquinaria y equipo agropecuario											
562	Maquinaria y equipo industrial											
563	Maquinaria y equipo de construcción											
564	Sistemas de aire acondicionado, calefacción y de refrigeración industrial y comercial											
565	Equipo de comunicación y telecomunicación											
566	Equipos de generación eléctrica, aparatos y accesorios eléctricos											
567	Herramientas y máquinas-herramienta											
569	Otros equipos											
5700	Activos Biológicos											
5700	Bienes Inmuebles											
581	Terrenos											
583	Edificios no residenciales											
589	Otros bienes inmuebles											
5900	Activos Intangibles											
591	Software											
597	Licencias informáticas e intelectuales											
599	Otros activos intangibles											
6000	Inversión Pública											
6100	Obra Pública en Bienes de Dominio Público											
611	Edificación no habitacional											
614	División de terrenos y construcción de obras de urbanización											
617	Instalaciones y equipamiento en construcciones											
6200	Obra Pública en Bienes Propios											
622	Edificación no habitacional											
624	División de terrenos y construcción de obras de urbanización											
627	Instalaciones y equipamiento en construcciones											
629	Trabajos de acabados en edificaciones y otros trabajos especializados											
6300	Proyectos Productivos y Acciones de Fomento											
7000	Inversiones Financieras y Otras Provisiones											
7100	Inversiones para el Fomento de Actividades Productivas											
7200	Acciones y Participaciones de Capital											
7300	Compra de Títulos y Valores											
7400	Concesión de Prestamos											
7500	Inversiones en Fideicomisos, Mandatos y otros Análogos											
7600	Otras Inversiones Financieras											
7900	Provisiones para Contingencias y Otras Erogaciones Especiales											
8000	Participaciones y Aportaciones											
8100	Participaciones											
8300	Aportaciones											
8500	Convenios											
851	Convenios de reasignación											
9000	Deuda Pública											
9100	Amortización de la Deuda Pública											


\*Bajo protesta de decir verdad declaramos que los Estados Financieros y sus notas, son razonablemente correctos y son responsabilidad del emisor.

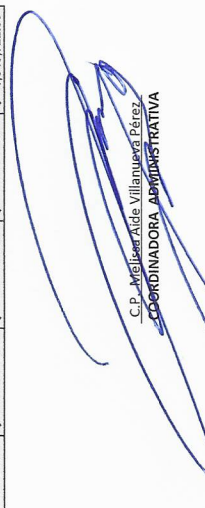


**INSTITUTO PARA LA COMPETITIVIDAD Y EL COMERCIO EXTERIOR DEL MUNICIPIO DE NUEVO LAREDO**  
**Estado Analítico Mensual del Ejercicio del Presupuesto de Egresos Devengado**  
**Clasificación por Objeto del Gasto Capítulo del Gasto (Capítulo, Concepto y Partida)**  
**Del 01 de Enero al 30 de Junio 2024**



Capítulo / Concepto / Partida	ENERO	FEBRERO	MARZO	ABRIL	MAYO	JUNIO	JULIO	AGOSTO	SEPTIEMBRE	OCTUBRE	NOVIEMBRE	DICIEMBRE	TOTAL
911 Amortización de la deuda interna con instituciones de crédito	\$ -	\$ -	\$ -	\$ -	\$ -	\$ -	\$ -	\$ -	\$ -	\$ -	\$ -	\$ -	\$ -
9200 Intereses de la Deuda Pública	\$ -	\$ -	\$ -	\$ -	\$ -	\$ -	\$ -	\$ -	\$ -	\$ -	\$ -	\$ -	\$ -
921 Intereses de la deuda interna con instituciones de crédito	\$ -	\$ -	\$ -	\$ -	\$ -	\$ -	\$ -	\$ -	\$ -	\$ -	\$ -	\$ -	\$ -
9300 Comisiones de la Deuda Pública	\$ -	\$ -	\$ -	\$ -	\$ -	\$ -	\$ -	\$ -	\$ -	\$ -	\$ -	\$ -	\$ -
9400 Gastos de la Deuda Pública	\$ -	\$ -	\$ -	\$ -	\$ -	\$ -	\$ -	\$ -	\$ -	\$ -	\$ -	\$ -	\$ -
9500 Costo por Coberturas	\$ -	\$ -	\$ -	\$ -	\$ -	\$ -	\$ -	\$ -	\$ -	\$ -	\$ -	\$ -	\$ -
9600 Apoyos Financieros	\$ -	\$ -	\$ -	\$ -	\$ -	\$ -	\$ -	\$ -	\$ -	\$ -	\$ -	\$ -	\$ -
9900 Adeudos de Ejercicios Fiscales Anteriores (ADEFAS)	\$ -	\$ -	\$ -	\$ -	\$ -	\$ -	\$ -	\$ -	\$ -	\$ -	\$ -	\$ -	\$ -
991 ADEFAS	\$ 276,785.86	\$ 232,994.39	\$ 288,522.77	\$ 428,253.59	\$ 232,472.54	\$ 212,693.23	\$ -	\$ -	\$ -	\$ -	\$ -	\$ -	\$ 1,649,722.38
<b>TOTALES</b>	\$ 276,785.86	\$ 232,994.39	\$ 288,522.77	\$ 428,253.59	\$ 232,472.54	\$ 212,693.23	\$ -	\$ -	\$ -	\$ -	\$ -	\$ -	\$ 1,649,722.38

  
**Ing. Roberto Vivante Vázquez Macías**  
**DIRECTOR GENERAL**

  
**C.P. Villaralde Villanueva Pérez**  
**COORDINADORA ADMINISTRATIVA**

**INSTITUTO PARA LA COMPETITIVIDAD Y EL COMERCIO EXTERIOR DEL MUNICIPIO DE NUEVO LAREDO**




**Relación de Cuentas Bancarias Productivas Especificas  
Ejercicio 2024**



Recurso, Fondo, Programa o Convenio	Datos de la Cuenta Bancaria	
	Institución Bancaria	Número de Cuenta
Ingresos propios	Banorte	0628689894

Nota: Solo información de cuentas bancarias del ejercicio fiscal correspondiente.

  
Ing. Roberto Viviano Vázquez Macías  
**DIRECTOR GENERAL**

  
C.P. Melissa Aide Villanueva Pérez  
**COORDINADORA ADMINISTRATIVA**



“Bajo protesta de decir verdad declaramos que los Estados Financieros y sus notas, son razonablemente correctos y son responsabilidad del emisor”



INSTITUTO PARA LA COMPETITIVIDAD Y EL COMERCIO EXTERIOR DEL MUNICIPIO DE NUEVO LAREDO  
 INFORME Y AVANCE DE OBRAS PÚBLICAS Y SERVICIOS RELACIONADOS CON LAS MISMAS

Del 01 de Enero al 30 de Junio 2024



Programa	Inversión autorizada		Número de Contrato	Objeto del Contrato	Importe del Contrato	Contratista	Modalidad de Adjudicación	Plazo de ejecución				plazo de ejecución N° (en su caso)		Estatus		Porcentaje de avance		FINANCIERO					PRESUPUESTO DE EGRESOS					NUM. BENEF.
	Federal	Estatal						Municipal/ otro	Inicio	Termino	Inicio	Termino	Inicio	Termino	Físico	Financiero	Número de cuenta contable	Saldo devengado	Partida Presupuestal COG	Comprometido	Devengado	Ejercido	Pagado					
																								Financiero	Financiero			
<b>NO APLICA</b>																												
<b>TOTAL:</b>																												

N= AMPLIACIÓN, CONVENIO, PRORROGA, ETC.

- 1.- Terminada y operando
- 2.- Terminada sin operación
- 3.- En proceso
- 4.- Suspendida
- 5.- CANCELADA
- 6.- Otro especificar

*[Handwritten Signature]*  
 Ing. Roberto Viviano Vázquez Macías  
 DIRECTOR GENERAL

"Bajo protesta de decir verdad declaramos que los Estados Financieros y sus Notas, son razonablemente correctos y son responsabilidad del emisor"

*[Handwritten Signature]*  
 C. P. Melissa Aída Villanueva Pérez  
 COORDINADORA ADMINISTRATIVA



## INSTITUTO PARA LA COMPETITIVIDAD Y EL COMERCIO EXTERIOR DEL MUNICIPIO DE NUEVO LAREDO

## Estado de Origen y Aplicación de Recursos

Recurso: Ingresos Propios

Del 01 de Abril al 30 de Junio del 2024



	Abril	Mayo	Junio	Acumulado Trim.
Disponibilidad Inicial	\$ 98,881.78	\$ 544,987.19	\$ 312,514.65	\$ 98,881.78
<b>INGRESOS</b>				
1 Impuestos	\$ -	\$ -	\$ -	\$ -
2 Cuotas y aportaciones de seguridad social	\$ -	\$ -	\$ -	\$ -
3 Contribuciones de mejoras	\$ -	\$ -	\$ -	\$ -
4 Derechos	\$ -	\$ -	\$ -	\$ -
5 Productos	\$ -	\$ -	\$ -	\$ -
6 Aprovechamientos	\$ -	\$ -	\$ -	\$ -
7 Ingresos por venta de bienes y servicios y otros ingresos	\$ -	\$ -	\$ -	\$ -
8 Participaciones y aportaciones	\$ 872,359.00	\$ -	\$ -	\$ 872,359.00
9 Transferencias, asignaciones, subsidios y otras ayudas	\$ -	\$ -	\$ -	\$ -
0 Ingresos derivados de financiamientos	\$ -	\$ -	\$ -	\$ -
<b>Total de Ingresos</b>	<b>\$ 872,359.00</b>	<b>\$ -</b>	<b>\$ -</b>	<b>\$ 872,359.00</b>
<b>EGRESOS</b>				
1000 Servicios personales	\$ 170,086.98	\$ 176,958.14	\$ 206,639.71	\$ 553,684.83
2000 Materiales y suministros	\$ 4,048.48	\$ 5,858.94	\$ 4,772.20	\$ 14,679.62
3000 Servicios generales	\$ 252,118.13	\$ 49,655.46	\$ 1,281.32	\$ 303,054.91
4000 Transferencias, asignaciones, subsidios y otras ayudas	\$ -	\$ -	\$ -	\$ -
5000 Bienes muebles, inmuebles e intangibles	\$ -	\$ -	\$ -	\$ -
6000 Inversión pública	\$ -	\$ -	\$ -	\$ -
7000 Inversiones financieras y otras provisiones	\$ -	\$ -	\$ -	\$ -
8000 Participaciones y aportaciones	\$ -	\$ -	\$ -	\$ -
9000 Deuda pública	\$ -	\$ -	\$ -	\$ -
<b>Total de Egresos</b>	<b>\$ 426,253.59</b>	<b>\$ 232,472.54</b>	<b>\$ 212,693.23</b>	<b>\$ 871,419.36</b>
<b>Disponibilidad Final</b>	<b>\$ 544,987.19</b>	<b>\$ 312,514.65</b>	<b>\$ 99,821.42</b>	<b>\$ 99,821.42</b>


## Comprobación de la Disponibilidad Final

<b>Activo Circulante (Excepto Inventarios y Almacén)</b>				
1.1.1 Efectivo y Equivalentes	\$ 567,676.29	\$ 335,874.89	\$ 126,089.74	\$ 126,089.74
1.1.1.1. Efectivo	\$ -	\$ -	\$ -	\$ -
1.1.1.2. Bancos/Tesorería	\$ 567,676.29	\$ 335,874.89	\$ 126,089.74	\$ 126,089.74
1.1.1.3. Bancos/Dependencias y otros	\$ -	\$ -	\$ -	\$ -
1.1.1.4. Inversiones Temporales (hasta 3 meses)	\$ -	\$ -	\$ -	\$ -
1.1.1.5. Fondos con afectación específica	\$ -	\$ -	\$ -	\$ -
1.1.1.6. Depósitos de fondos de terceros en garantía y/o administración	\$ -	\$ -	\$ -	\$ -
1.1.1.9. Otros efectivos y equivalentes	\$ -	\$ -	\$ -	\$ -
1.1.2 Derechos a Recibir Efectivo o Equivalentes	\$ -	\$ -	\$ -	\$ -
1.1.2.1 Inversiones financieras	\$ -	\$ -	\$ -	\$ -
1.1.2.2. Cuentas por cobrar	\$ -	\$ -	\$ -	\$ -
1.1.2.3. Deudores diversos por cobrar	\$ 0.11	\$ 0.11	\$ 0.11	\$ 0.11
1.1.2.4. Ingresos por recuperar	\$ -	\$ -	\$ -	\$ -
1.1.2.5. Deudores por anticipos de la tesorería	\$ -	\$ -	\$ -	\$ -
1.1.2.6. Prestamos otorgados	\$ -	\$ -	\$ -	\$ -
1.1.2.9. Otros derechos a recibir efectivo o equivalentes	\$ -	\$ -	\$ -	\$ -
1.1.3 Derechos a Recibir Bienes o Servicios	\$ -	\$ -	\$ -	\$ -
1.1.3.1. Anticipo a proveedores por adq. De bienes y prestación de servicios	\$ -	\$ -	\$ -	\$ -
1.1.3.2. Anticipo a proveedores por adq. De bienes inmuebles y muebles	\$ -	\$ -	\$ -	\$ -
1.1.3.3. Anticipo a proveedores por adq. De bienes intangibles	\$ -	\$ -	\$ -	\$ -
1.1.3.4. Anticipo a contratistas por obras públicas	\$ -	\$ -	\$ -	\$ -
1.1.3.9. Otros derechos a recibir bienes o servicios	\$ -	\$ -	\$ -	\$ -
1.1.6.1. Estimaciones para cuentas incobrables por derechos a recibir efect	\$ -	\$ -	\$ -	\$ -
1.1.9 Otros Activos Circulantes	\$ -	\$ -	\$ -	\$ -
1.1.9.1 Valores en garantía	\$ -	\$ -	\$ -	\$ -
1.1.9.2 Bienes en garantía(excluye depósitos en fondo)	\$ -	\$ -	\$ -	\$ -
1.1.9.3 Bienes derivados de embargos, decomisos, aseguramientos y daci	\$ -	\$ -	\$ -	\$ -
<b>Total Activo Circulante</b>	<b>\$ 567,676.40</b>	<b>\$ 335,875.00</b>	<b>\$ 126,089.85</b>	<b>\$ 126,089.85</b>
<b>Pasivo Circulante Generado en el Ejercicio</b>				
2.1.1 Cuentas por Pagar a Corto Plazo	\$ 22,689.21	\$ 23,360.35	\$ 26,268.43	\$ 26,268.43
2.1.1.1. Servicios personales por pagar	\$ -	\$ -	\$ -	\$ -
2.1.1.2. Proveedores por pagar	\$ -	\$ -	\$ -	\$ -
2.1.1.3. Contratistas por obras públicas por pagar	\$ -	\$ -	\$ -	\$ -
2.1.1.5. Transferencias otorgadas por pagar	\$ -	\$ -	\$ -	\$ -
2.1.1.6. Intereses, comisiones y otros gastos de la deuda pública por pagar	\$ -	\$ -	\$ -	\$ -
2.1.1.7. Retenciones y contribuciones por pagar	\$ 22,689.21	\$ 23,360.35	\$ 26,268.43	\$ 26,268.43

"Bajo protesta de decir verdad declaramos que los Estados Financieros y sus notas, son razonablemente correctos y son responsabilidad del emisor"

2.1.1.8. Devoluciones de la ley de ingresos por pagar	\$	-	\$	-	\$	-	\$	-
2.1.1.9. Otras cuentas por pagar	\$	-	\$	-	\$	-	\$	-
2.1.2. Documentos por Pagar Corto Plazo	\$	-	\$	-	\$	-	\$	-
2.1.2.1. Documentos comerciales por pagar	\$	-	\$	-	\$	-	\$	-
2.1.2.2. Documentos con contratistas por obras publicas por pagar	\$	-	\$	-	\$	-	\$	-
2.1.2.9. Otros documentos por pagar	\$	-	\$	-	\$	-	\$	-
2.1.3. Porción a Corto Plazo de la Deuda Pública a Largo Plazo	\$	-	\$	-	\$	-	\$	-
2.1.3.1. Porcion a corto plazo de la deuca publica interna	\$	-	\$	-	\$	-	\$	-
2.1.3.3. Porcion a corto plazo de arrendamiento financiero	\$	-	\$	-	\$	-	\$	-
2.1.5. Pasivos Diferidos a Corto Plazo	\$	-	\$	-	\$	-	\$	-
2.1.5.1. Ingresos cobrados por adelantado	\$	-	\$	-	\$	-	\$	-
2.1.5.2. Intereses cobrados por adelantado	\$	-	\$	-	\$	-	\$	-
2.1.5.9. Otros pasivos diferidos	\$	-	\$	-	\$	-	\$	-
2.1.6. Fondos y bienes de Terceros en Garantia y/o Administracion a Corto Plazo	\$	-	\$	-	\$	-	\$	-
2.1.6.1. Fondos en garantia	\$	-	\$	-	\$	-	\$	-
2.1.6.2. Fondos en Administracion	\$	-	\$	-	\$	-	\$	-
2.1.6.3. Fondos Contingentes	\$	-	\$	-	\$	-	\$	-
2.1.6.4. Fondos de Fideicomisos, mandatos y contratos analogos	\$	-	\$	-	\$	-	\$	-
2.1.6.5. Otros fondos de terceros en garantia y/o administracion	\$	-	\$	-	\$	-	\$	-
2.1.6.6. Valores y bienes en garantia	\$	-	\$	-	\$	-	\$	-
2.1.7. Provisiones a corto Plazo	\$	-	\$	-	\$	-	\$	-
2.1.7.1. Provision para demandas y juicios	\$	-	\$	-	\$	-	\$	-
2.1.7.2. Provision para contingencias	\$	-	\$	-	\$	-	\$	-
2.1.7.9. Otras provisiones	\$	-	\$	-	\$	-	\$	-
2.1.9. Otros Pasivos a corto Plazo	\$	-	\$	-	\$	-	\$	-
2.1.9.1. Ingresos por clasificar	\$	-	\$	-	\$	-	\$	-
2.1.9.2. Recaudacion por participar	\$	-	\$	-	\$	-	\$	-
2.1.9.9. Otros pasivos circulantes	\$	-	\$	-	\$	-	\$	-
<b>Total Pasivo Circulante Generado en el Ejercicio</b>	\$	<b>22,689.21</b>	\$	<b>23,360.35</b>	\$	<b>26,268.43</b>	\$	<b>26,268.43</b>
<b>Disponibilidad Comprobada</b>	\$	<b>544,987.19</b>	\$	<b>312,514.65</b>	\$	<b>99,821.42</b>	\$	<b>99,821.42</b>

  
Ing. Roberto Viviano Vázquez Macías  
**DIRECTOR GENERAL**

  
C.P. Melissa Aide Villanueva Pérez  
**COORDINADORA ADMINISTRATIVA**

  
**ICCE**  
 INSTITUTO PARA LA  
**COMPETITIVIDAD**  
 Y EL **COMERCIO EXTERIOR**  
 DE NUEVO LAREDO

**INSTITUTO PARA LA COMPETITIVIDAD Y EL COMERCIO EXTERIOR DEL MUNICIPIO DE NUEVO LAREDO**



**REPORTE DE CONSUMO, ORGANISMOS OPERADORES DE AGUA**



Del 01 de Enero al 30 de Junio 2024

TOTAL DE USUARIOS AL INICIO DEL EJERCICIO

TOTAL DE USUARIOS AL FINAL DEL EJERCICIO

**a) Base para facturación**

TIPO DE SERVICIOS	No. USUARIOS	M3 FACTURADOS	IMPORTE	
			FACTURADOS	RECAUDADO
Domestico				
Comercial				
Industrial				
Público				
<b>TOTAL:</b>				

**b) Base para el pago de Derechos C.N.A.**

PERIODO	M3
1° TRIMESTRE	
2° TRIMESTRE	
3° TRIMESTRE	
4° TRIMESTRE	
<b>TOTAL EJERCICIO:</b>	

**NO APLICA**

*[Handwritten signature]*

Ing. Roberto Viviano Vázquez Macías  
**DIRECTOR GENERAL**



*[Handwritten signature]*  
C.P. Melissa Aide Villanueva Pérez  
**COORDINADORA ADMINISTRATIVA**







INSTITUTO PARA LA COMPETITIVIDAD Y EL COMERCIO EXTERIOR DEL MUNICIPIO DE NUEVO LAREDO  
INTEGRACIÓN DE RESERVAS TERRITORIALES  
Del 01 de Enero al 30 de Junio 2024



NOMBRE DE LA RESERVA	MUNICIPIO O LOCALIDAD	DOMICILIO COMPLETO	ESCRITURA PÚBLICA O DOCUMENTO SIMILAR	CLAVE CATASTRAL	No. DE LOTES O Mts. CUADRADOS	COSTO M2 (Ha)	Nombre del Propietario a quien se le compró	CONVENIO (ANEXAR)	IMPORTES			IMPORTE TOTAL
									TERRENOS	URBANIZACIÓN	VIVENDAS	
<b>Existencia Inicial de Predios para Venta:</b>												
1.-												
2.-												
3.-												
4.-												
										Suma Total:		
<b>Adquisición de Reservas en el Periodo:</b>												
1.-												
2.-												
3.-												
4.-												
										Suma Total:		
<b>Cancelaciones y Devoluciones</b>												
1.-												
2.-												
3.-												
4.-												
										Suma Total:		
<b>Ventas realizadas en el periodo:</b>												
1.-												
2.-												
3.-												
4.-												
										Suma Total:		
										Saldo Final:		

**NO APLICA**



Ing. Roberto Viviano Vázquez Macías  
DIRECTOR GENERAL

C.P. Melissa Aide Villanueva Pérez  
COORDINADORA ADMINISTRATIVA




**INSTITUTO PARA LA COMPETITIVIDAD Y EL COMERCIO EXTERIOR DEL MUNICIPIO DE NUEVO LAREDO**  
**ANÁLISIS POR VENTA DE RESERVAS TERRITORIALES**  
 Del 01 de Enero al 30 de Junio 2024



NOMBRE DEL BENEFICIARIO	MUNICIPIO O LOCALIDAD	DOMICILIO	No. DE LOTES O Mts. CUADRADOS	PRECIO M2. (Ha)	NOMBRE DE LA RESERVA	CONVENIO (ANEXAR)	AREA VERDE Y URBANIZACIÓN DISTRIBUIDA EN LOTES VENDIDOS O ASIGNADOS		IMPORTE			IMPORTE TOTAL
							M2	Costo	TERRENOS	URBANIZACIÓN	VIVIENDAS	
<b>SALDO INICIAL:</b>												
<b>Ventas realizadas en el periodo:</b>												
1.-												
2.-												
3.-												
4.-												
<b>NO APLICA</b>							Suma Total:					
<b>Asignaciones realizadas en el periodo:</b>												
1.-												
2.-												
3.-												
4.-												
							Suma Total:					

  
 Ing. Roberto Viviano Vázquez Macías  
 DIRECTOR GENERAL



  
 C.P. Melissa Aide Villanueva Pérez  
 COORDINADORA ADMINISTRATIVA



**INSTITUTO PARA LA COMPETITIVIDAD Y EL COMERCIO EXTERIOR DEL MUNICIPIO DE NUEVO LAREDO**

Analfítico de Derechos a Recibir Efectivo y Equivalentes y Bienes o Servicios a Recibir


Del 01 de Enero al 30 de Junio 2024



Cuenta	Subcuenta	Póliza de Registro		Nombre o Razón Social	Concepto	Importe Original	Saldo al dd/mm/aaaa	Forma de Recuperación	Fecha de Vencimiento
		Fecha	Póliza						
<b>SIN MOVIMIENTOS</b>									

  
Ing. Roberto Viviano Vázquez Macías  
DIRECTOR GENERAL



  
C.P. Melissa Aide Villanueva Pérez  
COORDINADORA ADMINISTRATIVA



INSTITUTO PARA LA COMPETITIVIDAD Y EL COMERCIO EXTERIOR DEL MUNICIPIO DE NUEVO LAREDO


Depreciación de bienes muebles e inmuebles  
Del 01 de Enero al 30 de Junio 2024



Cuenta Contable	Concepto	% de depreciación anual	Depreciación del período	Depreciación acumulada	Estado Físico del Bien
5111	Escritorio ejecutivo, color caoba	10%	\$ -	\$ 16,527.50	Bueno
5111	Cajonera color caoba, tres gavetas	10%	\$ -	\$ (Incluido en Folio 00001)	Bueno
5111	Credenza color caoba con librero de sobre poner	10%	\$ -	\$ (Incluido en Folio 00001)	Bueno
5111	Cajonera color caoba, dos gavetas	10%	\$ -	\$ (Incluido en Folio 00001)	Bueno
5111	Sillón ejecutivo alto con brazos tapizado en tela, color negro, modelo bm1400	10%	\$ -	\$ 2,152.70	Bueno
5111	Sillón de visita bajo con base de tinteo, color negro, modelo 1403	10%	\$ -	\$ 2,028.40	Bueno
5111	Sillón de visita bajo con base de tinteo, color negro, modelo 1403	10%	\$ -	\$ 2,028.40	Bueno
5111	Sillón de visita bajo con base de tinteo, color negro, modelo 1403	10%	\$ -	\$ 2,028.40	Bueno
5111	Archivero vertical de 4 gavetas, color caoba, modelo rc-ar304	10%	\$ -	\$ 5,032.50	Bueno
5111	Escritorio ejecutivo gote de 1.80 m, color caoba, con cajonera tres gavetas.	10%	\$ -	\$ 9,812.00	Bueno
5111	Cajonera tres gavetas color caoba	10%	\$ -	\$ (Incluido en Folio 00009)	Bueno
5111	Sillón ejecutivo con brazos y ajuste neumático, tapizado en tela, color, modelo bm307	10%	\$ -	\$ 1,584.00	Bueno
5111	Silla fija de visita tapizada en tela color negro, con brazos, modelo bm650	10%	\$ -	\$ 644.60	Bueno
5111	Silla fija de visita tapizada en tela color negro, con brazos, modelo bm650	10%	\$ -	\$ 644.60	Bueno
5111	Silla fija de visita tapizada en tela color negro, con brazos, modelo bm650	10%	\$ -	\$ 644.60	Bueno
5111	Archivero vertical de 4 gavetas, color caoba, modelo rc-ar304	10%	\$ -	\$ 5,032.50	Bueno
5111	Modulo secretarial de 1.50 m x 1.50 m. Con cajonera, color caoba, modelo id-1515	10%	\$ -	\$ 3,085.50	Bueno
5111	Silla operativa respaldado alto c/b mecanismo 2 palancas p/ incl., color negro	10%	\$ -	\$ 1,590.60	Bueno
5111	Escritorio ejecutivo gote de 1.80 m, color caoba, con cajonera tres gavetas.	10%	\$ -	\$ 9,812.00	Bueno
5111	Cajonera tres gavetas color caoba	10%	\$ -	\$ (Incluido en Folio 00017)	Bueno
5111	Sillón ejecutivo con brazos y ajuste neumático, tapizado en tela, color negro barcelona, modelo bm307	10%	\$ -	\$ 1,584.00	Bueno
5111	Silla fija de visita tapizada en tela color negro, con brazos, modelo bm650	10%	\$ -	\$ 644.60	Bueno
5111	Silla fija de visita tapizada en tela color negro, con brazos, modelo bm650	10%	\$ -	\$ 644.60	Bueno
5111	Silla fija de visita tapizada en tela color negro, con brazos, modelo bm650	10%	\$ -	\$ 644.60	Bueno
5111	Archivero vertical de 4 gavetas, color caoba, modelo rc-ar304	10%	\$ -	\$ 5,032.50	Bueno
5111	Banca de 2 plazas tapizada en tela color negro, pata doble tubo, modelo bm662zt	10%	\$ -	\$ 1,575.20	Bueno
5111	Banca de 2 plazas tapizada en tela color negro, pata doble tubo, modelo bm662zt	10%	\$ -	\$ 1,575.19	Bueno
5111	Modulo secretarial de 1.50 m x 1.50 m con cajonera, color caoba, modelo id-1515	10%	\$ -	\$ 3,085.50	Bueno
5111	Silla secretarial s/brazos tapizada en tela color negro, modelo bm306	10%	\$ -	\$ 1,013.10	Bueno
5111	Silla operativa respaldado alto c/b mecanismo 2 palancas p/ incl., color negro	10%	\$ -	\$ 1,590.60	Bueno
5111	Silla operativa respaldado alto c/b mecanismo 2 palancas p/ incl., color negro	10%	\$ -	\$ 1,590.60	Bueno
5111	Silla operativa respaldado alto c/b mecanismo 2 palancas p/ incl., color negro	10%	\$ -	\$ 1,590.60	Bueno
5111	Modulo secretarial de 1.50 m x 1.50 m con cajonera, color caoba, modelo id-1515	10%	\$ -	\$ 3,085.50	Bueno
5111	Modulo secretarial de 1.50 m x 1.50 m con cajonera, color caoba, modelo id-1515	10%	\$ -	\$ 3,085.50	Bueno
5111	Silla operativa respaldado alto c/b mecanismo 2 palancas p/ incl., color negro	10%	\$ -	\$ 1,590.60	Bueno
5111	Silla operativa respaldado alto c/b mecanismo 2 palancas p/ incl., color negro	10%	\$ -	\$ 1,590.60	Bueno
5111	Silla operativa respaldado alto c/b mecanismo 2 palancas p/ incl., color negro	10%	\$ -	\$ 1,590.60	Bueno
5111	Silla operativa respaldado alto c/b mecanismo 2 palancas p/ incl., color negro	10%	\$ -	\$ 1,590.60	Bueno
5111	Modulo secretarial de 1.50 m x 1.50 m con cajonera, color caoba, modelo id-1515	10%	\$ -	\$ 3,085.50	Bueno
5111	Modulo secretarial de 1.50 m x 1.50 m con cajonera, color caoba, modelo id-1515	10%	\$ -	\$ 3,085.50	Bueno
5111	Modulo secretarial de 1.50 m x 1.50 m con cajonera, color caoba, modelo id-1515	10%	\$ -	\$ 3,085.50	Bueno
5111	Modulo secretarial de 1.50 m x 1.50 m con cajonera, color caoba, modelo id-1515	10%	\$ -	\$ 3,085.50	Bueno
5151	Laptop, marca dell inspiron 6400, color plateado, modelo pp20i, serie 25k1yb1	33%	\$ -	\$ 1.00	Bueno
5151	Laptop, marca dell inspiron 6400, color plateado, modelo pp20i, serie 35k1yb1	33%	\$ -	\$ 1.00	Bueno
5151	Impresora léser color, marca hp, modelo opt215, serie cnb1116724	33%	\$ -	\$ 4,123.79	Bueno
5181	Reproductor dvd, marca sony, modelo hd-100, serie hd1002r10040005216, con control	33%	\$ -	\$ 478.70	Bueno
5151	Pantalla lcd 40" tv, marca sony bravía, serie 1819374, con control	33%	\$ -	\$ 9,088.67	Bueno
5151	Disco duro de 500 gb externo	33%	\$ -	\$ 759.99	Bueno
5151	Cpu, marca pavilion, modelo p6-2015a, serie mxx1420nyk (incluye mouse y teclado)	33%	\$ -	\$ 13,708.50	Bueno
5151	Monitor lcd 18.5", marca hp, modelo s19333, cnc14567k8 (incluye cámara web)	33%	\$ -	\$ (Incluido en Folio 00045)	Bueno
5151	Regulador de voltaje, marca marusson, modelo avr-1200va, serie 10241528311	10%	\$ -	\$ 444.00	Bueno
5151	Cpu, marca pavilion, modelo p6-2015a, serie mxx1420ngm (incluye mouse y teclado)	33%	\$ -	\$ 13,708.50	Bueno
5151	Monitor lcd 18.5", marca hp, modelo s19333, cnc1456pbn (incluye cámara web)	33%	\$ -	\$ (Incluido en Folio 00048)	Bueno
5151	Regulador de voltaje, marca marusson, modelo avr-1200va, serie 10431912357	10%	\$ -	\$ 444.00	Bueno
5151	Cpu, marca hp pavilion, modelo p6-2015a, serie mxx1420nfb (incluye mouse y teclado)	33%	\$ -	\$ 13,708.50	Bueno
5151	Monitor lcd 18.5", marca hp, modelo s19333, cnc14567d3 (incluye cámara web)	33%	\$ -	\$ (Incluido en Folio 00051)	Bueno
5151	Regulador de voltaje, marca marusson, modelo avr-1200va, serie 10431910235	10%	\$ -	\$ 444.00	Bueno
5151	Cpu, marca hp pavilion, modelo p6-2015a, serie mxx1420hdd (incluye mouse y teclado)	33%	\$ -	\$ 13,708.50	Bueno
5151	Monitor lcd 18.5", marca hp, modelo s19333, cnc1456bv5	33%	\$ -	\$ (Incluido en Folio 00054)	Bueno
5191	Regulador de voltaje, marca marusson, modelo avr-1200va, serie 10431920271	10%	\$ -	\$ 444.00	Bueno
5151	Laptop pantalla de 15.6", marca hp, modelo notebook 630 intel, serie 5cb1447vz	33%	\$ -	\$ 15,040.50	Bueno
5151	Grabadora de voz digital, marca sony, modelo tce-px312d, serie 000001957169	33%	\$ -	\$ 1,588.48	Bueno
5191	Cámara digital, marca sony cybershot, modelo: dsc-w690b, serie: 000008254418	33%	\$ -	\$ 3,299.00	Bueno

"Bajo protesta de decir verdad declaramos que los Estados Financieros y sus notas, son razonablemente correctos y son responsabilidad del emisor"

Código	Descripción	Porcentaje	Cantidad	Valor	Valor
5151	Impresora láser monocromática multifunción (impresora, scanner, copiladora y fax), marca canon, modelo mf6160dw, serie qpy13976	33%	-	\$	3,999.00
5191	Librero 3 repisas, dos puertas, de 1.81m x 80 cm x 35 cm, color cerezo, marca rampo, modelo: 4091, sin serie.	10%	299.90	\$	2,774.08
5191	Librero 3 repisas, dos puertas, de 1.81m x 80 cm x 35 cm, color cerezo, marca rampo, modelo: 4091, sin serie.	10%	299.90	\$	2,774.08
5151	Cpu, marca dell, modelo xps 8700, serie 6xwy12 (incluye teclado, mouse y bocinas)	33%	-	\$	20,302.35
5151	Monitor hdmi 24", marca dell, modelo s4401b, serie cn-0jmm7x-74261-45n-08eq	33%	-	\$	(Incluido en Folio 00063)
5151	Cpu, marca dell, modelo xps 8700, serie 6xwy12 (incluye teclado, mouse y bocinas)	33%	-	\$	20,302.35
5151	Monitor hdmi 24", marca dell, modelo s4401b, serie cn-0jmm7x-74261-45n-08eq	33%	-	\$	(Incluido en Folio 00065)
5151	Cpu, marca dell, modelo inspiron 3647, serie 44mgy12 (incluye teclado, mouse y bocinas)	33%	-	\$	11,417.03
5151	Monitor 24", marca dell, modelo e2414h, serie cn-0og90b-74445-45i-8seu	33%	-	\$	2,699.05
5151	Tablet marca samsung, modelo sm-t800, serie r2g301253r	33%	-	\$	7,999.00
5151	Server, marca dell, modelo poweredge i630, serie 2s66c42	33%	-	\$	112,000.00
5151	Monitor led 17", marca dell, modelo e1715se, serie cn-0mmmg-64180-514-197u	33%	-	\$	(Incluido en folio 00070)
5151	Teclado, marca dell, modelo k2421b, serie cn-0639n-71616-4as-09c-a00	33%	-	\$	(Incluido en folio 00070)
5151	Batería led ups, marca cyberpower, modelo cps1500wr, serie 952-403-9500	33%	-	\$	7,205.69
5151	Firewall security, marca sonic wall, modelo ap20-063, serie 0017c5382c54	33%	-	\$	5,466.38
5151	Dispositivo supresor de picos, marca intermild, modelo ig1240nc3mx, sin serie.	33%	-	\$	3,944.00
5151	Laptop, marca toshiba, modelo satélite l55-c5326s, serie 9j018085c	33%	-	\$	14,999.00
5191	Disco duro externo de escritorio, marca toshiba canvo, modelo dwe240, serie 25a6kfbssa	33%	-	\$	3,242.20
5191	Regulador de voltaje, marca smartbit, modelo sbavr2200, serie 611508301573	10%	29.15	\$	235.64
5191	Regulador de voltaje, marca smartbit, modelo sbavr2200, serie 611508301573	10%	29.15	\$	235.64
5191	Regulador de voltaje, marca smartbit, modelo sbavr2200, serie 611508301567	10%	29.15	\$	235.64
5191	Regulador de voltaje, marca smartbit, modelo sbavr2200, serie 611508301257	10%	29.15	\$	235.64
5191	Monitor 24" hd, marca samsung, modelo ls24e360hi	33%	-	\$	3,401.70
5191	Computadora dell, modelo inspiron 3647, intel core i5-4460s, serie 6h6lqz2 (incluye cpu, teclado y mouse).	33%	-	\$	14,198.40
5191	Monitor de 23.16h, 23" led serie cn0x0407287269nglr	33%	-	\$	3,578.60
5191	Sillón ejecutivo respaldo alto, tipo piel color negro, sin marca, sin modelo, sin serie.	10%	279.56	\$	1,956.92
5151	Teléfono inalámbrico idec led	33%	-	\$	349.30
5151	Teléfono inalámbrico idec led	33%	-	\$	349.30
5151	Multifuncional hp ventige 2135	33%	-	\$	349.30
5151	Google chrome cast negro	33%	-	\$	849.00
5151	Monitor acr k2421h1 hdmi widescreen led	33%	-	\$	719.20
5151	Monitor acr k2421h1 hdmi widescreen led	33%	-	\$	3,654.00
5151	Monitor acr k2421h1 hdmi widescreen led	33%	-	\$	3,654.00
5151	Tablet marca samsung, modelo sm-t800, serie r2g301253r	33%	-	\$	8,700.00
5252	Cámara digital, marca canon	33%	-	\$	10,079.30
5151	Equipo de cómputo procesador intel i3e3 3.90 hz, tarjeta madre asus mb memoria ram r4 udimm 8gb ddr4 h110m-d disco duro toshiba 1tb 3.5 serial ablector asus cd dnr gabinete kmex cs ez72i mouse y teclado	33%	-	\$	10,324.00
5151	Tablet marca samsung, modelo sm-t800, serie r2g301253r	33%	-	\$	4,299.00
5151	Display	33%	600.75	\$	9,627.00
5191	Laptop hp envy 13-ah0002ia	33%	-	\$	13,999.20
5151	Bocina 15 plg	33%	-	\$	4,677.55
5151	Multifuncional hp pagewide 477	33%	-	\$	6,999.00
5151	Laptop lenovo ip 520s-14kk	33%	-	\$	13,599.15
5151	Adaptador de video usb tipo c a hdmi	33%	-	\$	986.00
5151	Desktop hp pavilion a024-r007	33%	-	\$	14,899.00
5154	Camioneta ford escape 2019	20%	81,800.00	\$	326,572.90
5151	Desktop aio ideacentre a540	33%	7,969.33	\$	20,984.89
5151	Hp dt 24 df0000ia alto touch	33%	6,015.67	\$	16,041.78
5191	Silla trabajo boscan	10%	1,280.02	\$	986.00
5191	Sillón ejecutivo	10%	1,280.02	\$	3,712.05
5252	Equipo fotográfico y video	33%	4,169.93	\$	9,310.96
5252	Video proyector xiaomi	33%	3,199.15	\$	15,683.60
5151	Computadora de escritorio lenovo	33%	3,199.15	\$	3,199.15
5151	Laptop HP Notebook 250	33%	380.14	\$	380.14
<b>Método de Depreciación: Línea Recta</b>				<b>\$</b>	<b>945,289.55</b>
<b>Total</b>				<b>\$</b>	<b>113,914.15</b>



**ICCE**  
INSTITUTO PARA LA  
**COMPETITIVIDAD**  
**COMERCIO EXTERIOR**  
Y EL COMERCIO EXTERIOR  
DE NUEVO LAREDO

Ing. Roberto Vivero Vázquez Macías  
DIRECTOR GENERAL

C.P. Melissa Zade Villanueva Pérez  
COORDINADORA ADMINISTRATIVA

\*Bajo protesta de decir verdad declaramos que los Estados Financieros y sus notas, son razonablemente correctos y son responsabilidad del emisor\*

**INSTITUTO PARA LA COMPETITIVIDAD Y EL COMERCIO EXTERIOR DEL MUNICIPIO DE NUEVO LAREDO**  
Modificaciones a la Hacienda Pública / Patrimonio  
Del 01 de Enero al 30 de Junio 2024



Fecha	Nº Póliza	Cuenta Contable	Nombre de la Cuenta	Debe	Haber	Saldo	Contracuenta	Concepto del Movimiento
<b>SIN MOVIMIENTOS</b>								

Ing. Roberto Viviano Vázquez Macías  
**DIRECTOR GENERAL**



C.P. Melissa Aide Villanueva Pérez  
**COORDINADORA ADMINISTRATIVA**

**INSTITUTO PARA LA COMPETITIVIDAD Y EL COMERCIO EXTERIOR DEL MUNICIPIO DE NUEVO LAREDO**

**Conciliación entre los Ingresos Presupuestarios y Contables**


**Correspondiente del 01 de Enero al 30 de Junio 2024**

(Cifras en pesos)



<b>1. Total de Ingresos Presupuestarios</b>		\$ 1,749,069.00
<b>2. Más ingresos contables no presupuestarios</b>		\$ -
Ingresos Financieros	\$ -	
Incremento por variación de inventarios	\$ -	
Disminución del exceso de estimaciones por pérdida o deterioro u obsolescencia	\$ -	
Disminución del exceso de provisiones	\$ -	
Otros ingresos y beneficios varios	\$ -	
Otros ingresos contables no presupuestarios	\$ -	
<b>3. Menos ingresos presupuestarios no contables</b>		\$ -
Productos de capital	\$ -	
Aprovechamientos patrimoniales	\$ -	
Ingresos derivados de financiamientos	\$ -	
Otros Ingresos Presupuestarios no contables	\$ -	
<b>4. Total de Ingresos Contables (4 = 1 + 2 - 3)</b>		\$ 1,749,069.00

  
Ing. Roberto Viviano Vázquez Macías  
DIRECTOR GENERAL

  
C.P. Melissa Aide Villanueva Pérez  
COORDINADORA ADMINISTRATIVA





**INSTITUTO PARA LA COMPETITIVIDAD Y EL COMERCIO EXTERIOR DEL MUNICIPIO DE NUEVO LAREDO**

**Conciliación entre los Egresos Presupuestarios y los Gastos Contables**

**Correspondiente del 01 de Enero al 30 de Junio 2024**

(Cifras en pesos)



<b>1. Total de egresos presupuestarios</b>		\$ 1,649,722.38
<b>2. Menos egresos presupuestarios no contables</b>		\$ -
Materias Primas y Materiales de Producción y Comercialización	\$ -	
Materiales y Suministros	\$ -	
Mobiliario y equipo de administración	\$ -	
Mobiliario y equipo educacional recreativo	\$ -	
Equipo e instrumental médico de laboratorio	\$ -	
Vehículos y equipo de transporte	\$ -	
Equipo de defensa y seguridad	\$ -	
Maquinaria, otros equipos y herramientas	\$ -	
Activos biológicos	\$ -	
Bienes inmuebles	\$ -	
Activos intangibles	\$ -	
Obra Pública en Bienes de Dominio Público	\$ -	
Obra pública en bienes propios	\$ -	
Acciones y participaciones de capital	\$ -	
Compra de títulos y valores	\$ -	
Concesión de Préstamos	\$ -	
Inversiones en fideicomisos, mandatos y otros análogos	\$ -	
Provisiones para contingencias y otras erogaciones especiales	\$ -	
Amortización de la deuda pública	\$ -	
Adeudos de ejercicios fiscales anteriores (ADEFAS)	\$ -	
Otros Egresos Presupuestales No Contables	\$ -	
<b>3. Mas gastos contables no presupuestales</b>		\$ -
Estimaciones, depreciaciones, deterioros, obsolescencia y amortizaciones	\$ -	
Provisiones	\$ -	
Disminución de inventarios	\$ -	
Aumento por insuficiencia de estimaciones por pérdida o deterioro u obsolescencia	\$ -	
Aumento por insuficiencia de provisiones	\$ -	
Otros Gastos	\$ -	
Otros Gastos Contables No Presupuestales	\$ -	
<b>4. Total de Gasto Contable (4 = 1 - 2 + 3)</b>		\$ 1,649,722.38

  
Ing. Roberto Viviano Vázquez Macías  
DIRECTOR GENERAL



  
C.P. Melissa Aide Villanueva Pérez  
COORDINADORA ADMINISTRATIVA

“Bajo protesta de decir verdad declaramos que los Estados Financieros y sus notas, son razonablemente correctos y son responsabilidad del emisor”

Concepto (c)	2024	31 de diciembre de 2023 (e)	Concepto (c)	2024 (d)	31 de diciembre de 2023 (e)
<b>ACTIVO</b>			<b>PASIVO</b>		
<b>Activo Circulante</b>			<b>Activo Circulante</b>		
a. Efectivo y Equivalentes (e=a1+a2+a3+a4+a5+a6+a7)	\$ 126,089.74	\$ 476.44	a. Cuentas por Pagar a Corto Plazo (e=a1+a2+a3+a4+a5+a6+a7+a8+a9)	\$ 26,268.43	\$ 1,75
a1) Efectivo	\$ -	\$ -	a1) Servicios Personales por Pagar a Corto Plazo	\$ -	\$ -
a2) Bancos/Tesorería	\$ 126,089.74	\$ 476.44	a2) Proveedores por Pagar a Corto Plazo	\$ -	\$ -
a3) Bancos/Dependencias y Otros	\$ -	\$ -	a3) Contratistas por Obras Públicas por Pagar a Corto Plazo	\$ -	\$ -
a4) Inversiones Temporales (Hasta 3 meses)	\$ -	\$ -	a4) Participaciones y Aportaciones por Pagar a Corto Plazo	\$ -	\$ -
a5) Fondos con Afectación Específica	\$ -	\$ -	a5) Transferencias Otorgadas por Pagar a Corto Plazo	\$ -	\$ -
a6) Depósitos de Fondos de Terceros en Garantía y/o Administración	\$ -	\$ -	a6) Intereses, Comisiones y Otros Gastos de la Deuda Pública por Pagar a Corto Plazo	\$ -	\$ -
a7) Otros Efectivos y Equivalentes	\$ -	\$ -	a7) Retenciones y Contribuciones por Pagar a Corto Plazo	\$ -	\$ 1,75
b. Derechos a Recibir Efectivo o Equivalentes (b=b1+b2+b3+b4+b5+b6+b7)	\$ 0.11	\$ 0.11	a8) Devoluciones de la Ley de Ingresos por Pagar a Corto Plazo	\$ -	\$ -
b1) Inversiones Financieras de Corto Plazo	\$ -	\$ -	a9) Otras Cuentas por Pagar a Corto Plazo	\$ -	\$ -
b2) Cuentas por Cobrar a Corto Plazo	\$ -	\$ -	b. Documentos por Pagar a Corto Plazo (b=b1+b2+b3)	\$ -	\$ -
b3) Deudores Diversos por Cobrar a Corto Plazo	\$ 0.11	\$ 0.11	b1) Documentos Comerciales por Pagar a Corto Plazo	\$ -	\$ -
b4) Ingresos por Recuperar a Corto Plazo	\$ -	\$ -	b2) Documentos con Contratistas por Obras Públicas por Pagar a Corto Plazo	\$ -	\$ -
b5) Deudores por Anticipos de la Tesorería a Corto Plazo	\$ -	\$ -	b3) Otros Documentos por Pagar a Corto Plazo	\$ -	\$ -
b6) Prestamos Otorgados a Corto Plazo	\$ -	\$ -	c. Porción a Corto Plazo de la Deuda Pública a Largo Plazo (c=c1+c2)	\$ -	\$ -
b7) Otros Derechos a Recibir Efectivo o Equivalentes a Corto Plazo	\$ -	\$ -	c1) Porción a Corto Plazo de la Deuda Pública	\$ -	\$ -
c. Derechos a Recibir Bienes o Servicios (c=c1+c2+c3+c4+c5)	\$ -	\$ -	c2) Porción a Corto Plazo de Arrendamiento Financiero	\$ -	\$ -
c1) Anticipo a Proveedores por Adquisición de Bienes y Prestación de Servicios a Corto Plazo	\$ -	\$ -	d. Títulos y Valores a Corto Plazo	\$ -	\$ -
c2) Anticipo a Proveedores por Adquisición de Bienes Inmuebles y Muebles a Corto Plazo	\$ -	\$ -	e. Pasivos Diferidos a Corto Plazo (e=e1+e2+e3)	\$ -	\$ -
c3) Anticipo a Proveedores por Adquisición de Bienes Intangibles a Corto Plazo	\$ -	\$ -	e1) Ingresos Cobrados por Adelantado a Corto Plazo	\$ -	\$ -
c4) Anticipo a Contratistas por Obras Públicas a Corto Plazo	\$ -	\$ -	e2) Intereses Cobrados por Adelantado a Corto Plazo	\$ -	\$ -
c5) Otros Derechos a Recibir Bienes o Servicios a Corto Plazo	\$ -	\$ -	e3) Otros Pasivos Diferidos a Corto Plazo	\$ -	\$ -
d. Inventarios (d=d1+d2+d3+d4+d5)	\$ -	\$ -	f. Fondos y Bienes de Terceros en Garantía y/o Administración a Corto Plazo (f=f1+f2+f3+f4+f5+f6)	\$ -	\$ -
d1) Inventario de Mercancías para Venta	\$ -	\$ -	f1) Fondos en Garantía a Corto Plazo	\$ -	\$ -
d2) Inventario de Mercancías Terminadas	\$ -	\$ -	f2) Fondos en Administración a Corto Plazo	\$ -	\$ -
d3) Inventario de Mercancías en Proceso de Elaboración	\$ -	\$ -	f3) Fondos Contingentes a Corto Plazo	\$ -	\$ -
d4) Inventario de Materias Primas, Materiales y Suministros para Producción	\$ -	\$ -	f4) Fondos de Fideicomisos, Mandatos y Contratos Análogos a Corto Plazo	\$ -	\$ -
d5) Bienes en Tránsito	\$ -	\$ -	f5) Otros Fondos de Terceros en Garantía y/o Administración a Corto Plazo	\$ -	\$ -
e. Almacenes	\$ -	\$ -	f6) Valores y Bienes en Garantía a Corto Plazo	\$ -	\$ -
f. Estimación por Pérdida o Deterioro de Activos Circulantes (f=f1+f2)	\$ -	\$ -	g. Provisiones a Corto Plazo (g=g1+g2+g3)	\$ -	\$ -
f1) Estimaciones para Cuentas incobrables por Derechos a Recibir Efectivo o Equivalentes	\$ -	\$ -	g1) Provisiones para Demandas y Juicios a Corto Plazo	\$ -	\$ -
f2) Estimación por Deterioro de Inventarios	\$ -	\$ -	g2) Provisiones para Contingencias a Corto Plazo	\$ -	\$ -
g. Otros Activos Circulantes (g=g1+g2+g3+g4)	\$ -	\$ -	g3) Otras Provisiones a Corto Plazo	\$ -	\$ -
g1) Valores en Garantía	\$ -	\$ -	h. Otros Pasivos a Corto Plazo (h=h1+h2+h3)	\$ -	\$ -
g2) Bienes en Garantía (excluye depósitos de fondos)	\$ -	\$ -	h1) Ingresos por Clasificar	\$ -	\$ -
g3) Bienes Derivados de Embargos, Decomisos, Aseguramientos y Dación en Pago	\$ -	\$ -	h2) Recaudación por Participar	\$ -	\$ -
g4) Adquisición con Fondos de Terceros	\$ -	\$ -	h3) Otros Pasivos Circulantes	\$ -	\$ -
<b>IA. Total de Activos Circulantes (IA = a + b + c + d + e + f + g)</b>	\$ 126,089.85	\$ 476.55	<b>IIA. Total de Pasivos Circulantes (IIA = a + b + c + d + e + f + g + h)</b>	\$ 26,268.43	\$ 1,75
<b>Activo No Circulante</b>			<b>Activo No Circulante</b>		
a. Inversiones Financieras a Largo Plazo	\$ -	\$ -	a. Cuentas por Pagar a Largo Plazo	\$ -	\$ -
b. Derechos a Recibir Efectivo o Equivalentes a Largo Plazo	\$ -	\$ -	b. Documentos por Pagar a Largo Plazo	\$ -	\$ -
c. Bienes Inmuebles, Infraestructura y Construcciones en Proceso	\$ -	\$ -	c. Deuda Pública a Largo Plazo	\$ -	\$ -

Concepto (c)	2024	31 de diciembre de 2023 (e)	Concepto (c)	2024 (d)	31 de diciembre de 2023 (e)
d. Bienes Muebles	\$ 1,104,371.52	\$ 1,104,372.52	d. Pasivos Diferidos a Largo Plazo	\$ -	\$ -
e. Activos Intangibles	\$ -	\$ -	e. Fondos y Bienes de Terceros en Garantía y/o en Administración a Largo Plazo	\$ -	\$ -
f. Depreciación, Deterioro y Amortización Acumulada de Bienes	\$ -	\$ -	f. Provisiones a Largo Plazo	\$ -	\$ -
g. Activos Diferidos	\$ 945,289.55	\$ 945,289.55	<b>II.B. Total de Pasivos No Circulantes (II B = a + b + c + d + e + f)</b>	\$ -	\$ -
h. Estimación por Pérdida o Deterioro de Activos no Circulantes	\$ -	\$ -	<b>II. Total del Pasivo (II = IIA + IIB)</b>	\$ 26,268.43	\$ 1.75
i. Otros Activos no Circulantes	\$ -	\$ -	<b>HACIENDA PÚBLICA/PATRIMONIO</b>		
<b>II.B. Total de Activos No Circulantes (II B = a + b + c + d + e + f + g + h + i)</b>	\$ 159,081.97	\$ 159,082.97	<b>IIIA. Hacienda Pública/Patrimonio Contribuido (IIIA = a + b + c)</b>	\$ 189,290.25	\$ 189,290.25
<b>I. Total del Activo (I = IA + IIB)</b>	\$ 285,171.82	\$ 159,559.52	a. Aportaciones	\$ 189,290.25	\$ 189,290.25
			b. Donaciones de Capital	\$ -	\$ -
			c. Actualización de la Hacienda Pública/Patrimonio	\$ -	\$ -
			<b>IIIB. Hacienda Pública/Patrimonio Generado (IIIB = a + b + c + d + e)</b>	\$ 69,613.14	\$ 29,733.48
			a. Resultados del Ejercicio (Ahorro/ Desahorro)	\$ 99,346.62	\$ 759,460.91
			b. Resultados de Ejercicios Anteriores	\$ -	\$ 731,812.43
			c. Revalúos	\$ -	\$ -
			d. Reservas	\$ -	\$ -
			e. Rectificaciones de Resultados de Ejercicios Anteriores	\$ 2,085.00	\$ 2,085.00
			<b>IIIC. Exceso o Insuficiencia en la Actualización de la Hacienda Pública/Patrimonio (IIIC=s+tb)</b>	\$ -	\$ -
			a. Resultado por Posición Monetaria	\$ -	\$ -
			b. Resultado por Tenencia de Activos no Monetarios	\$ -	\$ -
			<b>III. Total Hacienda Pública/Patrimonio (III = IIIA + IIIB + IIIC)</b>	\$ 258,903.39	\$ 159,556.77
			<b>IV. Total del Pasivo y Hacienda Pública/Patrimonio (IV = II + III)</b>	\$ 285,171.82	\$ 159,558.52

"Bajo protesta de decir verdad declaramos que los Estados Financieros y sus Notas, son razonablemente correctos y son responsabilidad del emisor"

  
Ing. Roberto Viviano Vázquez Macías  
DIRECTOR GENERAL

  
**INSTITUTO PARA LA  
COMPETITIVIDAD  
Y EL COMERCIO EXTERIOR  
DE NUEVO LAREDO**

  
Caf. Melissa Alda Milianueva Pérez  
COORDINADORA ADMINISTRATIVA

Denominación de la Deuda Pública y Otros Pasivos (c)	Saldo al 31 de diciembre de 2023 (d)	Disposiciones del Periodo (e)	Amortizaciones del Periodo (f)	Revaluaciones, Reclasificaciones y Otros Ajustes (g)	Saldo Final del Periodo (h) h=d+e-f+g	Pago de Intereses del Periodo (i)	Pago de Comisiones y demás costos asociados durante el Periodo (j)
<b>1. Deuda Pública (1=A+B)</b>	\$ -	\$ -	\$ -	\$ -	\$ -	\$ -	\$ -
<b>A. Corto Plazo (A=a1+a2+a3)</b>	\$ -	\$ -	\$ -	\$ -	\$ -	\$ -	\$ -
a1) Instituciones de Crédito	\$ -	\$ -	\$ -	\$ -	\$ -	\$ -	\$ -
a2) Títulos y Valores	\$ -	\$ -	\$ -	\$ -	\$ -	\$ -	\$ -
a3) Arrendamientos Financieros	\$ -	\$ -	\$ -	\$ -	\$ -	\$ -	\$ -
<b>B. Largo Plazo (B=b1+b2+b3)</b>	\$ -	\$ -	\$ -	\$ -	\$ -	\$ -	\$ -
b1) Instituciones de Crédito	\$ -	\$ -	\$ -	\$ -	\$ -	\$ -	\$ -
b2) Títulos y Valores	\$ -	\$ -	\$ -	\$ -	\$ -	\$ -	\$ -
b3) Arrendamientos Financieros	\$ -	\$ -	\$ -	\$ -	\$ -	\$ -	\$ -
<b>2. Otros Pasivos</b>	\$ 1.75	\$ -	\$ -	\$ -	\$ 26,268.43	\$ -	\$ -
<b>3. Total de la Deuda Pública y Otros Pasivos (3=1+2)</b>	\$ 1.75	\$ -	\$ -	\$ -	\$ 26,268.43	\$ -	\$ -
<b>4. Deuda Contingente (informativo)</b>	\$ -	\$ -	\$ -	\$ -	\$ -	\$ -	\$ -
A. Deuda Contingente 1	\$ -	\$ -	\$ -	\$ -	\$ -	\$ -	\$ -
B. Deuda Contingente 2	\$ -	\$ -	\$ -	\$ -	\$ -	\$ -	\$ -
C. Deuda Contingente XX	\$ -	\$ -	\$ -	\$ -	\$ -	\$ -	\$ -
<b>5. Valor de Instrumentos Bono Cupón Cero<sup>2</sup> (informativo)</b>	\$ -	\$ -	\$ -	\$ -	\$ -	\$ -	\$ -
A. Instrumento Bono Cupón Cero 1	\$ -	\$ -	\$ -	\$ -	\$ -	\$ -	\$ -
B. Instrumento Bono Cupón Cero 2	\$ -	\$ -	\$ -	\$ -	\$ -	\$ -	\$ -
C. Instrumento Bono Cupón Cero XX	\$ -	\$ -	\$ -	\$ -	\$ -	\$ -	\$ -
<b>Obligaciones a Corto Plazo (k)</b>	Monto Contratado (l)	Plazo Pactado (m)	Tasa de Interés (n)	Comisiones y Costos Relacionados (o)	Tasa Efectiva (p)		
6. Obligaciones a Corto Plazo (informativo)	\$ -	\$ -	\$ -	\$ -	\$ -		
A. Crédito 1	\$ -	\$ -	\$ -	\$ -	\$ -		
B. Crédito 2	\$ -	\$ -	\$ -	\$ -	\$ -		
C. Crédito XX	\$ -	\$ -	\$ -	\$ -	\$ -		


<sup>1</sup> "Bajo protesta de decir verdad declaramos que los Estados Financieros y sus Notas, son razonablemente correctos y son responsabilidad del emisor"

<sup>1</sup> Se refiere a cualquier Financiamiento sin fuente o garantía de pago definida que sea asumida de manera solidaria o subsidiaria por las Entidades Federativas con sus Municipios, organismos descentralizados y empresas de participación estatal mayoritaria y fideicomisos, locales o municipales, y por los Municipios con sus respectivos organismos descentralizados y empresas de participación municipal mayoritaria.

<sup>2</sup> Se refiere al valor del Bono Cupón Cero que respalda el pago de los créditos asociados al mismo (Activo).

  
Ing. Roberto Viviano Vázquez Macías  
DIRECTOR GENERAL

  
INSTITUTO PARA LA  
COMPETITIVIDAD  
Y EL COMERCIO EXTERIOR  
DE NUEVO LAREDO

  
C.P. Melissa Aide Villanueva Pérez  
COORDINADORA ADMINISTRATIVA

INSTITUTO PARA LA COMPETITIVIDAD Y EL COMERCIO EXTERIOR DEL MUNICIPIO DE NUEVO LAREDO Formato 3 Informe Analítico de Obligaciones Diferentes de Financiamientos - LDF Del 01 de Enero al 30 de Junio del 2024 (PESOS)										
Denominación de las Obligaciones Diferentes de Financiamiento (c)	Fecha del Contrato (d)	Fecha de inicio de operación del proyecto (e)	Fecha de vencimiento (f)	Monto de la inversión pactado (g)	Plazo pactado (h)	Monto promedio mensual del pago de la contraprestación (i)	Monto promedio mensual del pago de la contraprestación correspondiente al pago de inversión (j)	Monto pagado de la inversión al XX de XXXX de 20XX (k)	Monto pagado de la inversión actualizado al XX de XXXX de 20XX (l)	Saldo pendiente por pagar de la inversión al XX de XXXX de 20XX (m = g - l)
<h1>SIN MOVIMIENTOS</h1>										
A. Asociaciones Público Privadas (APPs) a) APP 1 b) APP 2 c) APP 3 d) APP XX B. Otros Instrumentos (B=a+b+c+d) a) Otro Instrumento 1 b) Otro Instrumento 2 c) Otro Instrumento 3 d) Otro Instrumento XX C. Total de Obligaciones Diferentes de Financiamiento (C=A+B)										

  
 Ing. Roberto Viviano Márquez Macías  
 DIRECTOR GENERAL



C.P. Melissa Aide Villanueva Pérez  
 COORDINADORA ADMINISTRATIVA

“Bajo protesta de decir verdad declaramos que los Estados Financieros y sus notas, son razonablemente correctos y son responsabilidad del emisor”



Concepto (c)	Estimado/ Aprobado (d)	Devengado	Recaudado/ Pagado
<b>A. Ingresos Totales (A = A1+A2+A3)</b>	\$ 3,489,436.00	\$ 1,744,718.00	\$ 1,744,718.00
A1. Ingresos de Libre Disposición	\$ 3,489,436.00	\$ 1,744,718.00	\$ 1,744,718.00
A2. Transferencias Federales Etiquetadas	\$ -	\$ -	\$ -
A3. Financiamiento Neto	\$ -	\$ -	\$ -
<b>B. Egresos Presupuestarios1 (B = B1+B2)</b>	\$ 3,494,263.44	\$ 1,649,722.38	\$ 1,649,722.38
B1. Gasto No Etiquetado (sin incluir Amortización de la Deuda Pública)	\$ 3,494,263.44	\$ 1,649,722.38	\$ 1,649,722.38
B2. Gasto Etiquetado (sin incluir Amortización de la Deuda Pública)	\$ -	\$ -	\$ -
<b>C. Remanentes del Ejercicio Anterior ( C = C1 + C2 )</b>		\$ 476.44	\$ 476.44
C1. Remanentes de Ingresos de Libre Disposición aplicados en el periodo		\$ 476.44	\$ 476.44
C2. Remanentes de Transferencias Federales Etiquetadas aplicados en el periodo		\$ -	\$ -
<b>I. Balance Presupuestario ( I = A - B + C )</b>	-\$ 4,827.44	\$ 95,472.06	\$ 95,472.06
<b>II. Balance Presupuestario sin Financiamiento Neto (II = I - A3)</b>	-\$ 4,827.44	\$ 95,472.06	\$ 95,472.06
<b>III. Balance Presupuestario sin Financiamiento Neto y sin Remanentes del Ejercicio Anterior (III= II - C)</b>	-\$ 4,827.44	\$ 94,995.62	\$ 94,995.62

Concepto	Aprobado	Devengado	Pagado
<b>E. Intereses, Comisiones y Gastos de la Deuda (E = E1+E2)</b>	\$ -	\$ -	\$ -
E1. Intereses, Comisiones y Gastos de la Deuda con Gasto No Etiquetado	\$ -	\$ -	\$ -
E2. Intereses, Comisiones y Gastos de la Deuda con Gasto Etiquetado	\$ -	\$ -	\$ -
<b>IV. Balance Primario (IV = III + E)</b>	-\$ 4,827.44	\$ 94,995.62	\$ 94,995.62

Concepto	Estimado/ Aprobado	Devengado	Recaudado/ Pagado	
<b>F. Financiamiento (F = F1 + F2)</b>	\$ -	\$ -	\$ -	\$ -
F1. Financiamiento con Fuente de Pago de Ingresos de Libre Disposición	\$ -	\$ -	\$ -	\$ -
F2. Financiamiento con Fuente de Pago de Transferencias Federales Etiquetadas	\$ -	\$ -	\$ -	\$ -
<b>G. Amortización de la Deuda (G = G1 + G2)</b>	\$ -	\$ -	\$ -	\$ -
G1. Amortización de la Deuda Pública con Gasto No Etiquetado	\$ -	\$ -	\$ -	\$ -
G2. Amortización de la Deuda Pública con Gasto Etiquetado	\$ -	\$ -	\$ -	\$ -
<b>A3. Financiamiento Neto (A3 = F - G)</b>	\$ -	\$ -	\$ -	\$ -

Concepto	Estimado/ Aprobado	Devengado	Recaudado/ Pagado	
<b>A1. Ingresos de Libre Disposición</b>	\$ 3,489,436.00	\$ 1,744,718.00	\$ 1,744,718.00	\$ 1,744,718.00
<b>A3.1 Financiamiento Neto con Fuente de Pago de Ingresos de Libre Disposición (A3.1 = F1 - G1)</b>	\$ -	\$ -	\$ -	\$ -
F1. Financiamiento con Fuente de Pago de Ingresos de Libre Disposición	\$ -	\$ -	\$ -	\$ -
G1. Amortización de la Deuda Pública con Gasto No Etiquetado	\$ -	\$ -	\$ -	\$ -
<b>B1. Gasto No Etiquetado (sin incluir Amortización de la Deuda Pública)</b>	\$ 3,494,263.44	\$ 1,649,722.38	\$ 1,649,722.38	\$ 1,649,722.38
<b>C1. Remanentes de Ingresos de Libre Disposición aplicados en el período</b>		\$ 476.44	\$ 476.44	\$ 476.44
<b>V. Balance Presupuestario de Recursos Disponibles (V = A1 + A3.1 - B 1 + C1)</b>	-\$ 4,827.44	\$ 95,472.06	\$ 95,472.06	\$ 95,472.06
<b>VI. Balance Presupuestario de Recursos Disponibles sin Financiamiento Neto (VI = V - A3.1)</b>	-\$ 4,827.44	\$ 95,472.06	\$ 95,472.06	\$ 95,472.06

Concepto	Estimado/ Aprobado	Devengado	Recaudado/ Pagado
A2. Transferencias Federales Etiquetadas	\$ -	\$ -	\$ -
A3.2 Financiamiento Neto con Fuente de Pago de Transferencias Federales Etiquetadas (A3.2 = F2 - G2)	\$ -	\$ -	\$ -
F2. Financiamiento con Fuente de Pago de Transferencias Federales Etiquetadas	\$ -	\$ -	\$ -
G2. Amortización de la Deuda Pública con Gasto Etiquetado	\$ -	\$ -	\$ -
B2. Gasto Etiquetado (sin incluir Amortización de la Deuda Pública)	\$ -	\$ -	\$ -
C2. Remanentes de Transferencias Federales Etiquetadas aplicados en el periodo		\$ -	\$ -
VII. Balance Presupuestario de Recursos Etiquetados (VII = A2 + A3.2 - B2 + C2)	\$ -	\$ -	\$ -
VIII. Balance Presupuestario de Recursos Etiquetados sin Financiamiento Neto (VIII = VII - A3.2)	\$ -	\$ -	\$ -

"Bajo protesta de decir verdad declaramos que los Estados Financieros y sus Notas, son razonablemente correctos y son responsabilidad del emisor"

7-25-17 25-17


Ing. Roberto Viviano Vázquez Macías  
DIRECTOR GENERAL

C.P. Melissa Aide Villanueva Pérez  
COORDINADORA ADMINISTRATIVA





Concepto (c)	Ingreso					Diferencia (e)
	Estimado (d)	Ampliaciones/ (Reducciones)	Modificado	Devengado	Recaudado	
<b>Ingresos de Libre Disposición</b>						
A. Impuestos	\$ -	\$ -	\$ -	\$ -	\$ -	\$ -
B. Cuotas y Aportaciones de Seguridad Social	\$ -	\$ -	\$ -	\$ -	\$ -	\$ -
C. Contribuciones de Mejoras	\$ -	\$ -	\$ -	\$ -	\$ -	\$ -
D. Derechos	\$ -	\$ -	\$ -	\$ -	\$ -	\$ -
E. Productos	\$ -	\$ -	\$ -	\$ -	\$ -	\$ -
F. Aprovechamientos	\$ -	\$ -	\$ -	\$ -	\$ -	\$ -
G. Ingresos por Ventas de Bienes y Servicios y Otros Ingresos	\$ -	\$ 4,351.00	\$ 4,351.00	\$ 4,351.00	\$ 4,351.00	\$ 4,351.00
H. Participaciones	\$ -	\$ -	\$ -	\$ -	\$ -	\$ -
(H=h1+h2+h3+h4+h5+h6+h7+h8+h9+h10+h11)	\$ -	\$ -	\$ -	\$ -	\$ -	\$ -
h1) Fondo General de Participaciones	\$ -	\$ -	\$ -	\$ -	\$ -	\$ -
h2) Fondo de Fomento Municipal	\$ -	\$ -	\$ -	\$ -	\$ -	\$ -
h3) Fondo de Fiscalización y Recaudación	\$ -	\$ -	\$ -	\$ -	\$ -	\$ -
h4) Fondo de Compensación	\$ -	\$ -	\$ -	\$ -	\$ -	\$ -
h5) Fondo de Extracción de Hidrocarburos	\$ -	\$ -	\$ -	\$ -	\$ -	\$ -
h6) Impuesto Especial Sobre Producción y Servicios	\$ -	\$ -	\$ -	\$ -	\$ -	\$ -
h7) 0.136% de la Recaudación Federal Participable	\$ -	\$ -	\$ -	\$ -	\$ -	\$ -
h8) 3.17% Sobre Extracción de Petróleo	\$ -	\$ -	\$ -	\$ -	\$ -	\$ -
h9) Gasolinas y Diésel	\$ -	\$ -	\$ -	\$ -	\$ -	\$ -
h10) Fondo del Impuesto Sobre la Renta	\$ -	\$ -	\$ -	\$ -	\$ -	\$ -
h11) Fondo de Estabilización de los Ingresos de las Entidades Federativas	\$ -	\$ -	\$ -	\$ -	\$ -	\$ -
I. Incentivos Derivados de la Colaboración Fiscal (I=i1+i2+i3+i4+i5)	\$ -	\$ -	\$ -	\$ -	\$ -	\$ -
i1) Tenencia o Uso de Vehículos	\$ -	\$ -	\$ -	\$ -	\$ -	\$ -
i2) Fondo de Compensación ISAN	\$ -	\$ -	\$ -	\$ -	\$ -	\$ -
i3) Impuesto Sobre Automóviles Nuevos	\$ -	\$ -	\$ -	\$ -	\$ -	\$ -
i4) Fondo de Compensación de Repechos-Intermedios	\$ -	\$ -	\$ -	\$ -	\$ -	\$ -
i5) Otros Incentivos Económicos	\$ -	\$ -	\$ -	\$ -	\$ -	\$ -
J. Transferencias	\$ -	\$ -	\$ -	\$ -	\$ -	\$ -
K. Convenios	\$ 3,489,436.00	\$ -	\$ 3,489,436.00	\$ 1,744,718.00	\$ 1,744,718.00	\$ 1,744,718.00
k1) Otros Convenios y Subsidios	\$ 3,489,436.00	\$ -	\$ 3,489,436.00	\$ 1,744,718.00	\$ 1,744,718.00	\$ 1,744,718.00
L. Otros Ingresos de Libre Disposición (L=l1+l2)	\$ -	\$ -	\$ -	\$ -	\$ -	\$ -
l1) Participaciones en Ingresos Locales	\$ -	\$ -	\$ -	\$ -	\$ -	\$ -
l2) Otros Ingresos de Libre Disposición	\$ -	\$ -	\$ -	\$ -	\$ -	\$ -

Concepto (c)	Ingreso					Diferencia (e)
	Estimado (d)	Ampliaciones/ (Reducciones)	Modificado	Devengado	Recaudado	
<b>I. Total de Ingresos de Libre Disposición</b> <b>(I=A+B+C+D+E+F+G+H+I+J+K+L)</b>	\$ 3,489,436.00	\$ 4,351.00	\$ 3,493,787.00	\$ 1,749,069.00	\$ 1,749,069.00	\$ 1,744,718.00
<b>Ingresos Excedentes de Ingresos de Libre Disposición</b>						\$ -
<b>Transferencias Federales Etiquetadas</b>						
A. Aportaciones (A=a1+a2+a3+a4+a5+a6+a7+a8)	\$ -	\$ -	\$ -	\$ -	\$ -	\$ -
a1) Fondo de Aportaciones para la Nómina Educativa y Gasto Operativo	\$ -	\$ -	\$ -	\$ -	\$ -	\$ -
a2) Fondo de Aportaciones para los Servicios de Salud	\$ -	\$ -	\$ -	\$ -	\$ -	\$ -
a3) Fondo de Aportaciones para la Infraestructura Social	\$ -	\$ -	\$ -	\$ -	\$ -	\$ -
a4) Fondo de Aportaciones para el Fortalecimiento de los Municipios y de las Demarcaciones Territoriales del Distrito Federal	\$ -	\$ -	\$ -	\$ -	\$ -	\$ -
a5) Fondo de Aportaciones Múltiples	\$ -	\$ -	\$ -	\$ -	\$ -	\$ -
a6) Fondo de Aportaciones para la Educación Tecnológica y de Adultos	\$ -	\$ -	\$ -	\$ -	\$ -	\$ -
a7) Fondo de Aportaciones para la Seguridad Pública de los Estados y del Distrito Federal	\$ -	\$ -	\$ -	\$ -	\$ -	\$ -
a8) Fondo de Aportaciones para el Fortalecimiento de las Entidades Federativas	\$ -	\$ -	\$ -	\$ -	\$ -	\$ -
B. Convenios (B=b1+b2+b3+b4)	\$ -	\$ -	\$ -	\$ -	\$ -	\$ -
b1) Convenios de Protección Social en Salud	\$ -	\$ -	\$ -	\$ -	\$ -	\$ -
b2) Convenios de Descentralización	\$ -	\$ -	\$ -	\$ -	\$ -	\$ -
b3) Convenios de Reasignación	\$ -	\$ -	\$ -	\$ -	\$ -	\$ -
b4) Otros Convenios y Subsidios	\$ -	\$ -	\$ -	\$ -	\$ -	\$ -
C. Fondos Distintos de Aportaciones (C=c1+c2)	\$ -	\$ -	\$ -	\$ -	\$ -	\$ -
c1) Fondo para Entidades Federativas y Municipios Productores de Hidrocarburos	\$ -	\$ -	\$ -	\$ -	\$ -	\$ -
c2) Fondo Minero	\$ -	\$ -	\$ -	\$ -	\$ -	\$ -
D. Transferencias, Subsidios y Subvenciones, y Pensiones y Jubilaciones	\$ -	\$ -	\$ -	\$ -	\$ -	\$ -
E. Otras Transferencias Federales Etiquetadas	\$ -	\$ -	\$ -	\$ -	\$ -	\$ -
<b>II. Total de Transferencias Federales Etiquetadas (II = A + B + C + D + E)</b>	\$ -	\$ -	\$ -	\$ -	\$ -	\$ -
<b>III. Ingresos Derivados de Financiamientos (III = A)</b>	\$ -	\$ -	\$ -	\$ -	\$ -	\$ -
A. Ingresos Derivados de Financiamientos	\$ -	\$ -	\$ -	\$ -	\$ -	\$ -
<b>IV. Total de Ingresos (IV = I + II + III)</b>	\$ 3,489,436.00	\$ 4,351.00	\$ 3,493,787.00	\$ 1,749,069.00	\$ 1,749,069.00	\$ -




**INSTITUTO PARA LA COMPETITIVIDAD Y EL COMERCIO EXTERIOR DEL MUNICIPIO DE NUEVO LAREDO (a)**  
**Estado Analítico de Ingresos Detallado - LDF**  
**Del 01 de Enero al 30 de Junio 2024**  
**(PESOS)**



Concepto (c)	Ingreso				Diferencia (e)
	Estimado (d)	Ampliaciones/ (Reducciones)	Modificado	Devengado	
<b>Datos Informativos</b>					
1. Ingresos Derivados de Financiamientos con Fuente de Pagos de Ingresos de Libre Disposición	\$ -	\$ -	\$ -	\$ -	\$ -
2. Ingresos Derivados de Financiamientos con Fuente de Pagos de Transferencias Federales Etiquetadas	\$ -	\$ -	\$ -	\$ -	\$ -
<b>3. Ingresos Derivados de Financiamientos (3 = 1 + 2)</b>	\$ -	\$ -	\$ -	\$ -	\$ -

"Bajo protesta de decir verdad declaramos que los Estados Financieros y sus Notas, son razonablemente correctos y son responsabilidad del emisor"

  
Ing. Roberto Viviano Vázquez Macías  
**DIRECTOR GENERAL**

  
C.P. Melissa Aide Villanueva Pérez  
**COORDINADORA ADMINISTRATIVA**




Concepto (c)	Egresos					Subejercicio (e)
	Aprobado (d)	Ampliaciones/ (Reducciones)	Modificado	Devengado	Pagado	
<b>I. Gasto No Etiquetado (I=A+B+C+D+E+F+G+H+I)</b>	\$ 3,489,912.44	\$ 4,351.00	\$ 3,494,263.44	\$ 1,649,722.38	\$ 1,649,722.38	\$ 1,844,541.06
<b>A. Servicios Personales (A=a1+a2+a3+a4+a5+a6+a7)</b>	\$ 2,431,430.87	\$ -	\$ 2,431,430.87	\$ 1,121,927.06	\$ 1,121,927.06	\$ 1,309,503.81
a1) Remuneraciones al Personal de Carácter Permanente	\$ -	\$ -	\$ -	\$ -	\$ -	\$ -
a2) Remuneraciones al Personal de Carácter Transitorio	\$ 2,288,405.52	\$ -	\$ 2,288,405.52	\$ 1,082,362.32	\$ 1,082,362.32	\$ 1,206,043.20
a3) Remuneraciones Adicionales y Especiales	\$ 143,025.35	\$ -	\$ 143,025.35	\$ 39,564.74	\$ 39,564.74	\$ 103,460.61
a4) Seguridad Social	\$ -	\$ -	\$ -	\$ -	\$ -	\$ -
a5) Otras Prestaciones Sociales y Económicas	\$ -	\$ -	\$ -	\$ -	\$ -	\$ -
a6) Previsiones	\$ -	\$ -	\$ -	\$ -	\$ -	\$ -
a7) Pago de Estímulos a Servidores Públicos	\$ -	\$ -	\$ -	\$ -	\$ -	\$ -
<b>B. Materiales y Suministros (B=b1+b2+b3+b4+b5+b6+b7+b8+b9)</b>	\$ 144,500.00	\$ -	\$ 144,500.00	\$ 46,248.77	\$ 46,248.77	\$ 98,251.23
b1) Materiales de Administración, Emisión de Documentos y Artículos Oficiales	\$ 73,500.00	\$ -	\$ 73,500.00	\$ 20,131.61	\$ 20,131.61	\$ 53,368.39
b2) Alimentos y Utensilios	\$ 20,000.00	\$ -	\$ 20,000.00	\$ 3,417.16	\$ 3,417.16	\$ 16,582.84
b3) Materias Primas y Materiales de Producción y Comercialización	\$ -	\$ -	\$ -	\$ -	\$ -	\$ -
b4) Materiales y Artículos de Construcción y de Reparación	\$ -	\$ -	\$ -	\$ -	\$ -	\$ -
b5) Productos Químicos, Farmacéuticos y de Laboratorio	\$ -	\$ -	\$ -	\$ -	\$ -	\$ -
b6) Combustibles, Lubricantes y Aditivos	\$ 48,000.00	\$ -	\$ 48,000.00	\$ 22,700.00	\$ 22,700.00	\$ 25,300.00
b7) Vestuario, Blancos, Prendas de Protección y Artículos Deportivos	\$ -	\$ -	\$ -	\$ -	\$ -	\$ -
b8) Materiales y Suministros Para Seguridad	\$ -	\$ -	\$ -	\$ -	\$ -	\$ -
b9) Herramientas, Refacciones y Accesorios Menores	\$ 3,000.00	\$ -	\$ 3,000.00	\$ -	\$ -	\$ 3,000.00
<b>C. Servicios Generales (C=c1+c2+c3+c4+c5+c6+c7+c8+c9)</b>	\$ 913,981.57	\$ 4,351.00	\$ 918,332.57	\$ 481,546.55	\$ 481,546.55	\$ 436,786.02
c1) Servicios Básicos	\$ 14,352.00	\$ -	\$ 14,352.00	\$ 5,962.00	\$ 5,962.00	\$ 8,390.00
c2) Servicios de Arrendamiento	\$ -	\$ -	\$ -	\$ -	\$ -	\$ -
c3) Servicios Profesionales, Científicos, Técnicos y Otros Servicios	\$ 536,476.44	\$ 4,351.00	\$ 540,827.44	\$ 286,650.03	\$ 286,650.03	\$ 254,177.41
c4) Servicios Financieros, Bancarios y Comerciales	\$ 14,999.99	\$ -	\$ 14,999.99	\$ 375.84	\$ 375.84	\$ 14,624.15
c5) Servicios de Instalación, Reparación, Mantenimiento y Conservación	\$ 11,000.00	\$ -	\$ 11,000.00	\$ -	\$ -	\$ 11,000.00
c6) Servicios de Comunicación Social y Publicidad	\$ -	\$ -	\$ -	\$ -	\$ -	\$ -
c7) Servicios de Traslado y Viáticos	\$ 73,500.00	\$ -	\$ 73,500.00	\$ 71,830.24	\$ 71,830.24	\$ 1,669.76
c8) Servicios Oficiales	\$ 262,653.14	\$ -	\$ 262,653.14	\$ 116,728.44	\$ 116,728.44	\$ 145,924.70
c9) Otros Servicios Generales	\$ 1,000.00	\$ -	\$ 1,000.00	\$ -	\$ -	\$ 1,000.00
<b>D. Transferencias, Asignaciones, Subsidios y Otras Ayudas (D=d1+d2+d3+d4+d5+d6+d7+d8+d9)</b>	\$ -	\$ -	\$ -	\$ -	\$ -	\$ -
d1) Transferencias Internas y Asignaciones al Sector Público	\$ -	\$ -	\$ -	\$ -	\$ -	\$ -
d2) Transferencias al Resto del Sector Público	\$ -	\$ -	\$ -	\$ -	\$ -	\$ -
d3) Subsidios y Subvenciones	\$ -	\$ -	\$ -	\$ -	\$ -	\$ -
d4) Ayudas Sociales	\$ -	\$ -	\$ -	\$ -	\$ -	\$ -
d5) Pensiones y Jubilaciones	\$ -	\$ -	\$ -	\$ -	\$ -	\$ -
d6) Transferencias a Fideicomisos, Mandatos y Otros Análogos	\$ -	\$ -	\$ -	\$ -	\$ -	\$ -
d7) Transferencias a la Seguridad Social	\$ -	\$ -	\$ -	\$ -	\$ -	\$ -
d8) Donativos	\$ -	\$ -	\$ -	\$ -	\$ -	\$ -
d9) Transferencias al Exterior	\$ -	\$ -	\$ -	\$ -	\$ -	\$ -
<b>E. Bienes Muebles, Inmuebles e Intangibles (E=e1+e2+e3+e4+e5+e6+e7+e8+e9)</b>	\$ -	\$ -	\$ -	\$ -	\$ -	\$ -
e1) Mobiliario y Equipo de Administración	\$ -	\$ -	\$ -	\$ -	\$ -	\$ -
e2) Mobiliario y Equipo Educativo y Recreativo	\$ -	\$ -	\$ -	\$ -	\$ -	\$ -
e3) Equipo e Instrumental Médico y de Laboratorio	\$ -	\$ -	\$ -	\$ -	\$ -	\$ -
e4) Vehículos y Equipo de Transporte	\$ -	\$ -	\$ -	\$ -	\$ -	\$ -
e5) Equipo de Defensa y Seguridad	\$ -	\$ -	\$ -	\$ -	\$ -	\$ -
e6) Maquinaria, Otros Equipos y Herramientas	\$ -	\$ -	\$ -	\$ -	\$ -	\$ -
e7) Activos Biológicos	\$ -	\$ -	\$ -	\$ -	\$ -	\$ -
e8) Bienes Inmuebles	\$ -	\$ -	\$ -	\$ -	\$ -	\$ -
e9) Activos Intangibles	\$ -	\$ -	\$ -	\$ -	\$ -	\$ -
<b>F. Inversión Pública (F=f1+f2+f3)</b>	\$ -	\$ -	\$ -	\$ -	\$ -	\$ -
f1) Obra Pública en Bienes de Dominio Público	\$ -	\$ -	\$ -	\$ -	\$ -	\$ -
f2) Obra Pública en Bienes Propios	\$ -	\$ -	\$ -	\$ -	\$ -	\$ -
f3) Proyectos Productivos y Acciones de Fomento	\$ -	\$ -	\$ -	\$ -	\$ -	\$ -
<b>G. Inversiones Financieras y Otras Provisiones (G=g1+g2+g3+g4+g5+g6+g7)</b>	\$ -	\$ -	\$ -	\$ -	\$ -	\$ -
g1) Inversiones Para el Fomento de Actividades Productivas	\$ -	\$ -	\$ -	\$ -	\$ -	\$ -
g2) Acciones y Participaciones de Capital	\$ -	\$ -	\$ -	\$ -	\$ -	\$ -
g3) Compra de Títulos y Valores	\$ -	\$ -	\$ -	\$ -	\$ -	\$ -
g4) Concesión de Préstamos	\$ -	\$ -	\$ -	\$ -	\$ -	\$ -
g5) Inversiones en Fideicomisos, Mandatos y Otros Análogos	\$ -	\$ -	\$ -	\$ -	\$ -	\$ -
Fideicomiso de Desastres Naturales (Informativo)	\$ -	\$ -	\$ -	\$ -	\$ -	\$ -
g6) Otras Inversiones Financieras	\$ -	\$ -	\$ -	\$ -	\$ -	\$ -
g7) Provisiones para Contingencias y Otras Erogaciones Especiales	\$ -	\$ -	\$ -	\$ -	\$ -	\$ -
<b>H. Participaciones y Aportaciones (H=h1+h2+h3)</b>	\$ -	\$ -	\$ -	\$ -	\$ -	\$ -

h1) Participaciones	\$	-	\$	-	\$	-	\$	-	\$	-	\$	-	\$	-
h2) Aportaciones	\$	-	\$	-	\$	-	\$	-	\$	-	\$	-	\$	-
h3) Convenios	\$	-	\$	-	\$	-	\$	-	\$	-	\$	-	\$	-
I. Deuda Pública (I=i1+i2+i3+i4+i5+i6+i7)	\$	-	\$	-	\$	-	\$	-	\$	-	\$	-	\$	-
i1) Amortización de la Deuda Pública	\$	-	\$	-	\$	-	\$	-	\$	-	\$	-	\$	-
i2) Intereses de la Deuda Pública	\$	-	\$	-	\$	-	\$	-	\$	-	\$	-	\$	-
i3) Comisiones de la Deuda Pública	\$	-	\$	-	\$	-	\$	-	\$	-	\$	-	\$	-
i4) Gastos de la Deuda Pública	\$	-	\$	-	\$	-	\$	-	\$	-	\$	-	\$	-
i5) Costo por Coberturas	\$	-	\$	-	\$	-	\$	-	\$	-	\$	-	\$	-
i6) Apoyos Financieros	\$	-	\$	-	\$	-	\$	-	\$	-	\$	-	\$	-
i7) Adeudos de Ejercicios Fiscales Anteriores (ADEFAS)	\$	-	\$	-	\$	-	\$	-	\$	-	\$	-	\$	-
<b>II. Gasto Etiquetado (II=A+B+C+D+E+F+G+H+I)</b>	\$	-	\$	-	\$	-	\$	-	\$	-	\$	-	\$	-
A. Servicios Personales (A=a1+a2+a3+a4+a5+a6+a7)	\$	-	\$	-	\$	-	\$	-	\$	-	\$	-	\$	-
a1) Remuneraciones al Personal de Carácter Permanente	\$	-	\$	-	\$	-	\$	-	\$	-	\$	-	\$	-
a2) Remuneraciones al Personal de Carácter Transitorio	\$	-	\$	-	\$	-	\$	-	\$	-	\$	-	\$	-
a3) Remuneraciones Adicionales y Especiales	\$	-	\$	-	\$	-	\$	-	\$	-	\$	-	\$	-
a4) Seguridad Social	\$	-	\$	-	\$	-	\$	-	\$	-	\$	-	\$	-
a5) Otras Prestaciones Sociales y Económicas	\$	-	\$	-	\$	-	\$	-	\$	-	\$	-	\$	-
a6) Previsiones	\$	-	\$	-	\$	-	\$	-	\$	-	\$	-	\$	-
a7) Pago de Estímulos a Servidores Públicos	\$	-	\$	-	\$	-	\$	-	\$	-	\$	-	\$	-
B. Materiales y Suministros (B=b1+b2+b3+b4+b5+b6+b7+b8+b9)	\$	-	\$	-	\$	-	\$	-	\$	-	\$	-	\$	-
b1) Materiales de Administración, Emisión de Documentos y Artículos Oficiales	\$	-	\$	-	\$	-	\$	-	\$	-	\$	-	\$	-
b2) Alimentos y Utensilios	\$	-	\$	-	\$	-	\$	-	\$	-	\$	-	\$	-
b3) Materias Primas y Materiales de Producción y Comercialización	\$	-	\$	-	\$	-	\$	-	\$	-	\$	-	\$	-
b4) Materiales y Artículos de Construcción y de Reparación	\$	-	\$	-	\$	-	\$	-	\$	-	\$	-	\$	-
b5) Productos Químicos, Farmacéuticos y de Laboratorio	\$	-	\$	-	\$	-	\$	-	\$	-	\$	-	\$	-
b6) Combustibles, Lubricantes y Aditivos	\$	-	\$	-	\$	-	\$	-	\$	-	\$	-	\$	-
b7) Vestuario, Blancos, Prendas de Protección y Artículos Deportivos	\$	-	\$	-	\$	-	\$	-	\$	-	\$	-	\$	-
b8) Materiales y Suministros Para Seguridad	\$	-	\$	-	\$	-	\$	-	\$	-	\$	-	\$	-
b9) Herramientas, Refacciones y Accesorios Menores	\$	-	\$	-	\$	-	\$	-	\$	-	\$	-	\$	-
C. Servicios Generales (C=c1+c2+c3+c4+c5+c6+c7+c8+c9)	\$	-	\$	-	\$	-	\$	-	\$	-	\$	-	\$	-
c1) Servicios Básicos	\$	-	\$	-	\$	-	\$	-	\$	-	\$	-	\$	-
c2) Servicios de Arrendamiento	\$	-	\$	-	\$	-	\$	-	\$	-	\$	-	\$	-
c3) Servicios Profesionales, Científicos, Técnicos y Otros Servicios	\$	-	\$	-	\$	-	\$	-	\$	-	\$	-	\$	-
c4) Servicios Financieros, Bancarios y Comerciales	\$	-	\$	-	\$	-	\$	-	\$	-	\$	-	\$	-
c5) Servicios de Instalación, Reparación, Mantenimiento y Conservación	\$	-	\$	-	\$	-	\$	-	\$	-	\$	-	\$	-
c6) Servicios de Comunicación Social y Publicidad	\$	-	\$	-	\$	-	\$	-	\$	-	\$	-	\$	-
c7) Servicios de Traslado y Viáticos	\$	-	\$	-	\$	-	\$	-	\$	-	\$	-	\$	-
c8) Servicios Oficiales	\$	-	\$	-	\$	-	\$	-	\$	-	\$	-	\$	-
c9) Otros Servicios Generales	\$	-	\$	-	\$	-	\$	-	\$	-	\$	-	\$	-
D. Transferencias, Asignaciones, Subsidios y Otras Ayudas (D=d1+d2+d3+d4+d5+d6+d7+d8+d9)	\$	-	\$	-	\$	-	\$	-	\$	-	\$	-	\$	-
d1) Transferencias Internas y Asignaciones al Sector Público	\$	-	\$	-	\$	-	\$	-	\$	-	\$	-	\$	-
d2) Transferencias al Resto del Sector Público	\$	-	\$	-	\$	-	\$	-	\$	-	\$	-	\$	-
d3) Subsidios y Subvenciones	\$	-	\$	-	\$	-	\$	-	\$	-	\$	-	\$	-
d4) Ayudas Sociales	\$	-	\$	-	\$	-	\$	-	\$	-	\$	-	\$	-
d5) Pensiones y Jubilaciones	\$	-	\$	-	\$	-	\$	-	\$	-	\$	-	\$	-
d6) Transferencias a Fideicomisos, Mandatos y Otros Análogos	\$	-	\$	-	\$	-	\$	-	\$	-	\$	-	\$	-
d7) Transferencias a la Seguridad Social	\$	-	\$	-	\$	-	\$	-	\$	-	\$	-	\$	-
d8) Donativos	\$	-	\$	-	\$	-	\$	-	\$	-	\$	-	\$	-
d9) Transferencias al Exterior	\$	-	\$	-	\$	-	\$	-	\$	-	\$	-	\$	-
E. Bienes Muebles, Inmuebles e Intangibles (E=e1+e2+e3+e4+e5+e6+e7+e8+e9)	\$	-	\$	-	\$	-	\$	-	\$	-	\$	-	\$	-
e1) Mobiliario y Equipo de Administración	\$	-	\$	-	\$	-	\$	-	\$	-	\$	-	\$	-
e2) Mobiliario y Equipo Educativo y Recreativo	\$	-	\$	-	\$	-	\$	-	\$	-	\$	-	\$	-
e3) Equipo e Instrumental Médico y de Laboratorio	\$	-	\$	-	\$	-	\$	-	\$	-	\$	-	\$	-
e4) Vehículos y Equipo de Transporte	\$	-	\$	-	\$	-	\$	-	\$	-	\$	-	\$	-
e5) Equipo de Defensa y Seguridad	\$	-	\$	-	\$	-	\$	-	\$	-	\$	-	\$	-
e6) Maquinaria, Otros Equipos y Herramientas	\$	-	\$	-	\$	-	\$	-	\$	-	\$	-	\$	-
e7) Activos Biológicos	\$	-	\$	-	\$	-	\$	-	\$	-	\$	-	\$	-
e8) Bienes Inmuebles	\$	-	\$	-	\$	-	\$	-	\$	-	\$	-	\$	-
e9) Activos Intangibles	\$	-	\$	-	\$	-	\$	-	\$	-	\$	-	\$	-
F. Inversión Pública (F=f1+f2+f3)	\$	-	\$	-	\$	-	\$	-	\$	-	\$	-	\$	-
f1) Obra Pública en Bienes de Dominio Público	\$	-	\$	-	\$	-	\$	-	\$	-	\$	-	\$	-
f2) Obra Pública en Bienes Propios	\$	-	\$	-	\$	-	\$	-	\$	-	\$	-	\$	-
f3) Proyectos Productivos y Acciones de Fomento	\$	-	\$	-	\$	-	\$	-	\$	-	\$	-	\$	-
G. Inversiones Financieras y Otras Provisiones (G=g1+g2+g3+g4+g5+g6+g7)	\$	-	\$	-	\$	-	\$	-	\$	-	\$	-	\$	-
g1) Inversiones Para el Fomento de Actividades Productivas	\$	-	\$	-	\$	-	\$	-	\$	-	\$	-	\$	-
g2) Acciones y Participaciones de Capital	\$	-	\$	-	\$	-	\$	-	\$	-	\$	-	\$	-
g3) Compra de Títulos y Valores	\$	-	\$	-	\$	-	\$	-	\$	-	\$	-	\$	-
g4) Concesión de Préstamos	\$	-	\$	-	\$	-	\$	-	\$	-	\$	-	\$	-
g5) Inversiones en Fideicomisos, Mandatos y Otros Análogos	\$	-	\$	-	\$	-	\$	-	\$	-	\$	-	\$	-
Fideicomiso de Desastres Naturales (Informativo)	\$	-	\$	-	\$	-	\$	-	\$	-	\$	-	\$	-
g6) Otras Inversiones Financieras	\$	-	\$	-	\$	-	\$	-	\$	-	\$	-	\$	-
g7) Provisiones para Contingencias y Otras Erogaciones Especiales	\$	-	\$	-	\$	-	\$	-	\$	-	\$	-	\$	-
H. Participaciones y Aportaciones (H=h1+h2+h3)	\$	-	\$	-	\$	-	\$	-	\$	-	\$	-	\$	-
h1) Participaciones	\$	-	\$	-	\$	-	\$	-	\$	-	\$	-	\$	-

h2) Aportaciones	\$ -	\$ -	\$ -	\$ -	\$ -	\$ -
h3) Convenios	\$ -	\$ -	\$ -	\$ -	\$ -	\$ -
I. Deuda Pública (I=I1+I2+I3+I4+I5+I6+I7)	\$ -	\$ -	\$ -	\$ -	\$ -	\$ -
i1) Amortización de la Deuda Pública	\$ -	\$ -	\$ -	\$ -	\$ -	\$ -
i2) Intereses de la Deuda Pública	\$ -	\$ -	\$ -	\$ -	\$ -	\$ -
i3) Comisiones de la Deuda Pública	\$ -	\$ -	\$ -	\$ -	\$ -	\$ -
i4) Gastos de la Deuda Pública	\$ -	\$ -	\$ -	\$ -	\$ -	\$ -
i5) Costo por Coberturas	\$ -	\$ -	\$ -	\$ -	\$ -	\$ -
i6) Apoyos Financieros	\$ -	\$ -	\$ -	\$ -	\$ -	\$ -
i7) Adeudos de Ejercicios Fiscales Anteriores (ADEFAS)	\$ -	\$ -	\$ -	\$ -	\$ -	\$ -
<b>III. Total de Egresos (III = I + II)</b>	<b>\$ 3,489,912.44</b>	<b>\$ 4,351.00</b>	<b>\$ 3,494,263.44</b>	<b>\$ 1,649,722.38</b>	<b>\$ 1,649,722.38</b>	<b>\$ 1,844,541.06</b>

"Bajo protesta de decir verdad declaramos que los Estados Financieros y sus Notas, son razonablemente correctos y son responsabilidad del emisor"


  
 Ing. Roberto Viviano Vázquez Macías  
 DIRECTOR GENERAL

  
 C.P. Melissa Aide Villanueva Pérez  
 COORDINADORA ADMINISTRATIVA



Concepto (c)	Egresos						Subejercicio (e)
	Aprobado (d)	Ampliaciones/ (Reducciones)	Modificado	Devengado	Pagado		
<b>I. Gasto No Etiquetado</b> <b>(I=A+B+C+D+E+F+G+H)</b>	\$ 3,489,912.44	\$ 4,351.00	\$ 3,494,263.44	\$ 1,649,722.38	\$ 1,649,722.38	\$	1,844,541.06
A. Oficina del Director de Entidades y Organismos Paramunicipales	\$ 3,489,912.44	\$ 4,351.00	\$ 3,494,263.44	\$ 1,649,722.38	\$ 1,649,722.38	\$	1,844,541.06
B. Dependencia o Unidad Administrativa 2	\$ -	\$ -	\$ -	\$ -	\$ -	\$	-
C. Dependencia o Unidad Administrativa 3	\$ -	\$ -	\$ -	\$ -	\$ -	\$	-
D. Dependencia o Unidad Administrativa 4	\$ -	\$ -	\$ -	\$ -	\$ -	\$	-
E. Dependencia o Unidad Administrativa 5	\$ -	\$ -	\$ -	\$ -	\$ -	\$	-
F. Dependencia o Unidad Administrativa 6	\$ -	\$ -	\$ -	\$ -	\$ -	\$	-
G. Dependencia o Unidad Administrativa 7	\$ -	\$ -	\$ -	\$ -	\$ -	\$	-
H. Dependencia o Unidad Administrativa xx	\$ -	\$ -	\$ -	\$ -	\$ -	\$	-
<b>II. Gasto Etiquetado</b> <b>(II=A+B+C+D+E+F+G+H)</b>	\$ -	\$ -	\$ -	\$ -	\$ -	\$	-
A. Oficina del Director de Entidades y Organismos Paramunicipales	\$ -	\$ -	\$ -	\$ -	\$ -	\$	-
B. Dependencia o Unidad Administrativa 2	\$ -	\$ -	\$ -	\$ -	\$ -	\$	-
C. Dependencia o Unidad Administrativa 3	\$ -	\$ -	\$ -	\$ -	\$ -	\$	-
D. Dependencia o Unidad Administrativa 4	\$ -	\$ -	\$ -	\$ -	\$ -	\$	-
E. Dependencia o Unidad Administrativa 5	\$ -	\$ -	\$ -	\$ -	\$ -	\$	-
F. Dependencia o Unidad Administrativa 6	\$ -	\$ -	\$ -	\$ -	\$ -	\$	-
G. Dependencia o Unidad Administrativa 7	\$ -	\$ -	\$ -	\$ -	\$ -	\$	-
H. Dependencia o Unidad Administrativa xx	\$ -	\$ -	\$ -	\$ -	\$ -	\$	-
<b>III. Total de Egresos (III = I + II)</b>	\$ 3,489,912.44	\$ 4,351.00	\$ 3,494,263.44	\$ 1,649,722.38	\$ 1,649,722.38	\$	1,844,541.06

"Bajo protesta de decir verdad declaramos que los Estados Financieros y sus Notas, son razonablemente correctos y son responsabilidad del emisor"



Ing. Roberto Viviano Vázquez Macías  
DIRECTOR GENERAL



**ICCE**

INSTITUTO PARA LA  
COMPETITIVIDAD  
Y EL COMERCIO EXTERIOR  
DE NUEVO LAREDO



C.P. Melissa Aide Villanueva Pérez  
COORDINADORA ADMINISTRATIVA

Concepto (c)	Egresos						Subejercicio (e)
	Aprobado (d)	Ampliaciones/ (Reducciones)	Modificado	Devengado	Pagado		
<b>I. Gasto No Etiquetado (I=A+B+C+D)</b>	\$ 3,489,912.44	\$ 4,351.00	\$ 3,494,263.44	\$ 1,649,722.38	\$ 1,649,722.38	\$ 1,649,722.38	\$ 1,844,541.06
<b>A. Gobierno (A=a1+a2+a3+a4+a5+a6+a7+a8)</b>	\$ 3,489,912.44	\$ 4,351.00	\$ 3,494,263.44	\$ 1,649,722.38	\$ 1,649,722.38	\$ 1,649,722.38	\$ 1,844,541.06
a1) Legislación	\$ 3,489,912.44	\$ 4,351.00	\$ 3,494,263.44	\$ 1,649,722.38	\$ 1,649,722.38	\$ 1,649,722.38	\$ 1,844,541.06
a2) Justicia	-	-	-	-	-	-	-
a3) Coordinación de la Política de Gobierno	-	-	-	-	-	-	-
a4) Relaciones Exteriores	-	-	-	-	-	-	-
a5) Asuntos Financieros y Hacendarios	-	-	-	-	-	-	-
a6) Seguridad Nacional	-	-	-	-	-	-	-
a7) Asuntos de Orden Público y de Seguridad Interior	-	-	-	-	-	-	-
a8) Otros Servicios Generales	-	-	-	-	-	-	-
<b>B. Desarrollo Social (B=b1+b2+b3+b4+b5+b6+b7)</b>	\$ -	\$ -	\$ -	\$ -	\$ -	\$ -	\$ -
b1) Protección Ambiental	-	-	-	-	-	-	-
b2) Vivienda y Servicios a la Comunidad	-	-	-	-	-	-	-
b3) Salud	-	-	-	-	-	-	-
b4) Recreación, Cultura y Otras Manifestaciones Sociales	-	-	-	-	-	-	-
b5) Educación	-	-	-	-	-	-	-
b6) Protección Social	-	-	-	-	-	-	-
b7) Otros Asuntos Sociales	-	-	-	-	-	-	-
<b>C. Desarrollo Económico (C=c1+c2+c3+c4+c5+c6+c7+c8+c9)</b>	\$ -	\$ -	\$ -	\$ -	\$ -	\$ -	\$ -
c1) Asuntos Económicos, Comerciales y Laborales en General	-	-	-	-	-	-	-
c2) Agropecuaria, Silvicultura, Pesca y Caza	-	-	-	-	-	-	-
c3) Combustibles y Energía	-	-	-	-	-	-	-





b7) Otros Asuntos Sociales	\$ -	\$ -	\$ -	\$ -	\$ -	\$ -	\$ -	\$ -	\$ -	\$ -	\$ -	\$ -
<b>C. Desarrollo Económico (C=c1+c2+c3+c4+c5+c6+c7+c8+c9)</b>	\$ -	\$ -	\$ -	\$ -	\$ -	\$ -	\$ -	\$ -	\$ -	\$ -	\$ -	\$ -
c1) Asuntos Económicos, Comerciales y Laborales en General	\$ -	\$ -	\$ -	\$ -	\$ -	\$ -	\$ -	\$ -	\$ -	\$ -	\$ -	\$ -
c2) Agropecuaria, Silvicultura, Pesca y Caza	\$ -	\$ -	\$ -	\$ -	\$ -	\$ -	\$ -	\$ -	\$ -	\$ -	\$ -	\$ -
c3) Combustibles y Energía	\$ -	\$ -	\$ -	\$ -	\$ -	\$ -	\$ -	\$ -	\$ -	\$ -	\$ -	\$ -
c4) Minería, Manufacturas y Construcción	\$ -	\$ -	\$ -	\$ -	\$ -	\$ -	\$ -	\$ -	\$ -	\$ -	\$ -	\$ -
c5) Transporte	\$ -	\$ -	\$ -	\$ -	\$ -	\$ -	\$ -	\$ -	\$ -	\$ -	\$ -	\$ -
c6) Comunicaciones	\$ -	\$ -	\$ -	\$ -	\$ -	\$ -	\$ -	\$ -	\$ -	\$ -	\$ -	\$ -
c7) Turismo	\$ -	\$ -	\$ -	\$ -	\$ -	\$ -	\$ -	\$ -	\$ -	\$ -	\$ -	\$ -
c8) Ciencia, Tecnología e Innovación	\$ -	\$ -	\$ -	\$ -	\$ -	\$ -	\$ -	\$ -	\$ -	\$ -	\$ -	\$ -
c9) Otras Industrias y Otros Asuntos Económicos	\$ -	\$ -	\$ -	\$ -	\$ -	\$ -	\$ -	\$ -	\$ -	\$ -	\$ -	\$ -
<b>D. Otras No Clasificadas en Funciones Anteriores (D=d1+d2+d3+d4)</b>	\$ -	\$ -	\$ -	\$ -	\$ -	\$ -	\$ -	\$ -	\$ -	\$ -	\$ -	\$ -
d1) Transacciones de la Deuda Pública / Costo Financiero de la Deuda	\$ -	\$ -	\$ -	\$ -	\$ -	\$ -	\$ -	\$ -	\$ -	\$ -	\$ -	\$ -
d2) Transferencias, Participaciones y Aportaciones Entre Diferentes Niveles y Ordenes de Gobierno	\$ -	\$ -	\$ -	\$ -	\$ -	\$ -	\$ -	\$ -	\$ -	\$ -	\$ -	\$ -
d3) Saneamiento del Sistema Financiero	\$ -	\$ -	\$ -	\$ -	\$ -	\$ -	\$ -	\$ -	\$ -	\$ -	\$ -	\$ -
d4) Adeudos de Ejercicios Fiscales Anteriores	\$ -	\$ -	\$ -	\$ -	\$ -	\$ -	\$ -	\$ -	\$ -	\$ -	\$ -	\$ -
<b>III. Total de Egresos (III = I + II)</b>	\$ 3,489,912.44	\$ 4,351.00	\$ 3,494,263.44	\$ 1,649,722.38	\$ 1,649,722.38	\$ 1,649,722.38	\$ 1,844,541.06					

"Bajo protesta de decir verdad declaramos que los Estados Financieros y sus Notas, son razonablemente correctos y son responsabilidad del emisor."

  
Ing. Roberto Viviano Vázquez Macías  
**DIRECTOR GENERAL**



  
C.P. Melissa Aide Villanueva Pérez  
**COORDINADORA ADMINISTRATIVA**

Concepto (c)	Egresos						Subejercicio (e)
	Aprobado (d)	Ampliaciones/ (Reducciones)	Modificado	Devengado	Pagado		
<b>I. Gasto No Etiquetado (I=A+B+C+D+E+F)</b>	\$ 2,431,430.87	\$ -	\$ 2,431,430.87	\$ 1,121,927.06	\$ 1,121,927.06	\$ 1,309,503.81	
A. Personal Administrativo y de Servicio Público	\$ 2,431,430.87	\$ -	\$ 2,431,430.87	\$ 1,121,927.06	\$ 1,121,927.06	\$ 1,309,503.81	
B. Magisterio	\$ -	\$ -	\$ -	\$ -	\$ -	\$ -	
C. Servicios de Salud (C=c1+c2)	\$ -	\$ -	\$ -	\$ -	\$ -	\$ -	
c1) Personal Administrativo	\$ -	\$ -	\$ -	\$ -	\$ -	\$ -	
c2) Personal Médico, Paramédico y afín	\$ -	\$ -	\$ -	\$ -	\$ -	\$ -	
D. Seguridad Pública	\$ -	\$ -	\$ -	\$ -	\$ -	\$ -	
E. Gastos asociados a la implementación de nuevas leyes federales o reformas a las mismas (E = e1 + e2)	\$ -	\$ -	\$ -	\$ -	\$ -	\$ -	
e1) Nombre del Programa o Ley 1	\$ -	\$ -	\$ -	\$ -	\$ -	\$ -	
e2) Nombre del Programa o Ley 2	\$ -	\$ -	\$ -	\$ -	\$ -	\$ -	
F. Sentencias laborales definitivas	\$ -	\$ -	\$ -	\$ -	\$ -	\$ -	
<b>II. Gasto Etiquetado (II=A+B+C+D+E+F)</b>	\$ -	\$ -	\$ -	\$ -	\$ -	\$ -	
A. Personal Administrativo y de Servicio Público	\$ -	\$ -	\$ -	\$ -	\$ -	\$ -	
B. Magisterio	\$ -	\$ -	\$ -	\$ -	\$ -	\$ -	
C. Servicios de Salud (C=c1+c2)	\$ -	\$ -	\$ -	\$ -	\$ -	\$ -	
c1) Personal Administrativo	\$ -	\$ -	\$ -	\$ -	\$ -	\$ -	
c2) Personal Médico, Paramédico y afín	\$ -	\$ -	\$ -	\$ -	\$ -	\$ -	
D. Seguridad Pública	\$ -	\$ -	\$ -	\$ -	\$ -	\$ -	
E. Gastos asociados a la implementación de nuevas leyes federales o reformas a las mismas (E = e1 + e2)	\$ -	\$ -	\$ -	\$ -	\$ -	\$ -	
e1) Nombre del Programa o Ley 1	\$ -	\$ -	\$ -	\$ -	\$ -	\$ -	
e2) Nombre del Programa o Ley 2	\$ -	\$ -	\$ -	\$ -	\$ -	\$ -	
F. Sentencias laborales definitivas	\$ -	\$ -	\$ -	\$ -	\$ -	\$ -	
<b>III. Total del Gasto en Servicios Personales (III = I + II)</b>	\$ 2,431,430.87	\$ -	\$ 2,431,430.87	\$ 1,121,927.06	\$ 1,121,927.06	\$ 1,309,503.81	

"Bajo protesta de decir verdad declaramos que los Estados Financieros y sus Notas, son razonablemente correctos y son responsabilidad del emisor"


  
Ing. Roberto Viviano Vázquez Macías  
DIRECTOR GENERAL




INSTITUTO PARA LA  
COMPETITIVIDAD  
COMERCIO EXTERIOR  
DE NUEVO LAREDO

  
C.P. Melissa Aide Villanueva Pérez  
COORDINADORA ADMINISTRATIVA


Indicadores de Observancia (c)	Implementación		Resultado		Fundamento (h)	Comentarios (i)
	NO		Monto o valor (f)	Unidad (pesos/porcentaje) (g)		
	SI	NO				
	Mecanismo de Verificación (d)	Fecha estimada de cumplimiento (e)				
<b>INDICADORES PRESUPUESTARIOS</b>						
<b>A. INDICADORES CUANTITATIVOS</b>						
1	Balance Presupuestario Sostenible (j)					
	a. Propuesto	Iniciativa de Ley de Ingresos y Proyecto de Presupuesto de Egresos		\$ 3,489,436.00 pesos	Art. 6 y 19 de la LDF	Información Presupuestal por Rubros Específicos del artículo de la Iniciativa de Ley de Egresos.
	b. Estimada/Aprobado	Ley de Ingresos y Presupuesto de Egresos		\$ 3,494,263.44 pesos	Art. 6 y 19 de la LDF	Información Presupuestal por Rubros Específicos del artículo de la Iniciativa de Ley de Egresos.
	c. Devengado	Cuenta Pública / Formato 4 LDF		\$ 1,649,722.38 pesos	Art. 6 y 19 de la LDF	Formato 4 Balance Presupuestario - LDF
2	Balance Presupuestario de Recursos Disponibles Sostenible (k)					

3	a.	Propuesto							\$ 3,489,436.00	pesos	Art. 6 y 19 de la LDF	Información Presupuestal por Rubros Específicos del artículo de la Iniciativa de Ley de Egresos.
	b.	Estimada/Aprobado							\$ 3,494,263.44	pesos	Art. 6 y 19 de la LDF	Información Presupuestal por Rubros Específicos del artículo de la Iniciativa de Ley de Egresos.
	c.	Devengado							\$ 1,649,722.38	pesos	Art. 6 y 19 de la LDF	Formato 4 Balance Presupuestario - LDF
4	Recursos destinados a la atención de desastres naturales											
	a.	Asignación al fideicomiso para desastres naturales (m)										




	a.1 Aprobado	Reporte Trim. Formato 6 a)							Art. 9 de la LDF
	a.2 Pagado	Cuenta Pública / Formato 6 a)							Art. 9 de la LDF
b.	Aportación promedio realizada por la Entidad Federativa durante los 5 ejercicios previos, para infraestructura dañada por desastres naturales (n)	Autorizaciones de recursos aprobados por el FONDEN							Art. 9 de la LDF
c.	Saldo del fideicomiso para desastres naturales (o)	Cuenta Pública / Auxiliar de Cuentas							Art. 9 de la LDF
d.	Costo promedio de los últimos 5 ejercicios de la reconstrucción de infraestructura dañada por desastres naturales (p)	Autorizaciones de recursos aprobados por el FONDEN							Art. 9 de la LDF

Del 01 de Enero al 30 de Junio de 2024

5	Techo para servicios personales (q)		Asignación en el Presupuesto de Egresos	Reporte Trim. Formato 6 d)	\$ 2,431,430.87	pesos	Art. 10 y 21 de la LDF	Formato 6d Analítico del Ejercicio del Presupuesto de Egresos Detallado Clasificación de Servicios Personales por categoría - LDF
	a.							
6	Previsiones de gasto para compromisos de pago derivados de APPs (r)		Devengado	Reporte Trim. Formato 6 d)	\$ 1,121,927.06	pesos	Art. 13 fracc. V y 21 de la LDF	Formato 6d Analítico del Ejercicio del Presupuesto de Egresos Detallado Clasificación de Servicios Personales por categoría - LDF
	a.							
7	Techo de ADEFAS para el ejercicio fiscal (s)			Presupuesto de Egresos	N.A.	pesos	Art. 11 y 21 de la LDF	

“Bajo protesta de decir verdad declaramos que los Estados Financieros y sus notas, son razonablemente correctos y son responsabilidad del emisor”

Del 01 de Enero al 30 de Junio de 2024


	a.	Propuesto	Proyecto de Presupuesto de Egresos				N.A.	pesos	Art. 12 y 20 de la LDF
	b.	Aprobado	Reporte Trim. Formato 6 a)				N.A.	pesos	Art. 12 y 20 de la LDF
	c.	Devengado	Cuenta Pública / Formato 6 a)				N.A.	pesos	Art. 12 y 20 de la LDF
<b>B. INDICADORES CUALITATIVOS</b>									
1	Iniciativa de Ley de Ingresos y Proyecto de Presupuesto de Egresos								
	a.	Objetivos anuales, estrategias y metas para el ejercicio fiscal (t)	Iniciativa de Ley de Ingresos y Proyecto de Presupuesto de Egresos						Art. 5 y 18 de la LDF
	b.	Proyecciones de ejercicios posteriores (u)	Iniciativa de Ley de Ingresos y Proyecto de Presupuesto de Egresos / Formatos 7 a) y b)						Art. 5 y 18 de la LDF
	c.	Descripción de riesgos relevantes y propuestas de acción para enfrentarlos (v)	Iniciativa de Ley de Ingresos y Proyecto de Presupuesto de Egresos						Art. 5 y 18 de la LDF

“Bajo protesta de decir verdad declaramos que los Estados Financieros y sus notas, son razonablemente correctos y son responsabilidad del emisor”



									Art. 5 y 18 de la LDF	
d.	Resultados de ejercicios fiscales anteriores y el ejercicio fiscal en cuestión (w)	Iniciativa de Ley de Ingresos y Proyecto de Presupuesto de Egresos / Formatos 7 c) y d)							Art. 5 y 18 de la LDF	
e.	Estudio actuarial de las pensiones de sus trabajadores (x)	Proyecto de Presupuesto de Egresos / Formato 8							Art. 5 y 18 de la LDF	
2	Balance Presupuestario de Recursos Disponibles, en caso de ser negativo									
a.	Razones excepcionales que justifican el Balance Presupuestario de Recursos Disponibles negativo (y)	Iniciativa de Ley de Ingresos o Proyecto de Presupuesto de Egresos							Art. 6 y 19 de la LDF	En el presente ejercicio, no se presentó Balance Presupuestario de Recursos Disponibles en negativo.
b.	Fuente de recursos para cubrir el Balance Presupuestario de Recursos Disponibles negativo (z)	Iniciativa de Ley de Ingresos o Proyecto de Presupuesto de Egresos							Art. 6 y 19 de la LDF	En el presente ejercicio, no se presentó Balance Presupuestario de Recursos Disponibles en negativo.





	c.	Número de ejercicios fiscales y acciones necesarias para cubrir el Balance Presupuestario de Recursos Disponibles negativo (aa)		Iniciativa de Ley de Ingresos o Proyecto de Presupuesto de Egresos					Art. 6 y 19 de la LDF	En el presente ejercicio, no se presentó Balance Presupuestario de Recursos Disponibles en negativo.
	d.	Informes Trimestrales sobre el avance de las acciones para recuperar el Balance Presupuestario de Recursos Disponibles (bb)		Reporte Trim. y Cuenta Pública					Art. 6 y 19 de la LDF	En el presente ejercicio, no se presentó Balance Presupuestario de Recursos Disponibles en negativo.
3	Servicios Personales									
	a.	Remuneraciones de los servidores públicos (cc)		Proyecto de Presupuesto					Art. 10 y 21 de la LDF	
	b.	Previsiones salariales y económicas para cubrir incrementos salariales, creación de plazas y otros (dd)		Proyecto de Presupuesto					Art. 10 y 21 de la LDF	

*[Handwritten signature in blue ink]*


“Bajo protesta de decir verdad declaramos que los Estados Financieros y sus notas, son razonablemente correctos y son responsabilidad del emisor”

Del 01 de Enero al 30 de Junio de 2024

**INDICADORES DEL EJERCICIO PRESUPUESTARIO**


**A. INDICADORES CUANTITATIVOS**

1		Ingresos Excedentes derivados de Ingresos de Libre Disposición										
a.	Monto de Ingresos Excedentes derivados de ILD (ee)	Cuenta Pública / Formato 5	\$ 4,351.00	pesos	Art. 14 y 21 de la LDF	Formato 5 Estado Analítico de Ingresos Detallado - LDF Se encuentra excedente debido a que no se ha realizado la ampliación correspondiente hasta la aprobación del consejo.						
b.	Monto de Ingresos Excedentes derivados de ILD destinados al fin del A. 14, fracción I de la LDF (ff)	Cuenta Pública	\$ -	pesos	Art. 14 y 21 de la LDF	Formato 5 Estado Analítico de Ingresos Detallado - LDF						
c.	Monto de Ingresos Excedentes derivados de ILD destinados al fin del A. 14, fracción II, a) de la LDF (gg)	Cuenta Pública	\$ -	pesos	Art. 14 y 21 de la LDF	Formato 5 Estado Analítico de Ingresos Detallado - LDF						



d.	Monto de Ingresos Excedentes derivados de ILD destinados al fin del A. 14, fracción II, b) de la LDF (hh)	Cuenta Pública				\$ -	pesos	Art. 14 y 21 de la LDF	Formato 5 Estado Analítico de Ingresos Detallado - LDF
e.	Monto de Ingresos Excedentes derivados de ILD destinados al fin del artículo noveno transitorio de la LDF (ii)	Cuenta Pública				\$ -	pesos	Art. Noveno Transitorio de la LDF	Formato 5 Estado Analítico de Ingresos Detallado - LDF
f.	Monto de Ingresos Excedentes derivados de ILD destinados al fin señalado por el Artículo 14, párrafo segundo y en el artículo 21 y Noveno Transitorio de la LDF (ij)	Cuenta Pública				\$ -	pesos	Art. 14 y 21 de la LDF	Formato 5 Estado Analítico de Ingresos Detallado - LDF

	g.	Monto de Ingresos Excedentes derivados de ILD en un nivel de endeudamiento sostenible de acuerdo al Sistema de Alertas hasta por el 5% de los recursos para cubrir el Gasto Corriente (kk)		Cuenta Pública			\$ - pesos	Art. 14 y 21 de la LDF	Formato 5 Estado Analítico de Ingresos Detallado - LDF
<b>B. INDICADORES CUALITATIVOS</b>									
1	Análisis Costo-Beneficio para programas o proyectos de inversión mayores a 10 millones de UDIS (ll)			Página de internet de la Secretaría de Finanzas o Tesorería Municipal				Art. 13 frac. III y 21 de la LDF	
2	Análisis de conveniencia y análisis de transferencia de riesgos de los proyectos APPs (mm)			Página de internet de la Secretaría de Finanzas o Tesorería Municipal				Art. 13 frac. III y 21 de la LDF	
3	Identificación de población objetivo, destino y temporalidad de subsidios (nn)			Página de internet de la Secretaría de Finanzas o Tesorería Municipal				Art. 13 frac. VII y 21 de la LDF	





“Bajo protesta de decir verdad declaramos que los Estados Financieros y sus notas, son razonablemente correctos y son responsabilidad del emisor”

**INDICADORES DE DEUDA PÚBLICA**  
A. INDICADORES CUANTITATIVOS

1	Obligaciones a Corto Plazo											
a.	Límite de Obligaciones a Corto Plazo (oo)	Ley de Ingresos	\$ 209,655.81	pesos	Art. 30 frac. I de la LDF	El límite permitido es del cálculo del 6% de los Ingresos totales Aprobados en la Ley de Ingresos, excluyendo el financiamiento, tomando como referencia el autorizado para el ejercicio fiscal.						
b.	Obligaciones a Corto Plazo (pp)	Cuenta pública / Formato 2	\$ 26,268.43	pesos	Art. 30 frac. I de la LDF	Corresponden al saldo final del ejercicio del Formato 2 Informe Analítico de la Deuda y Otros Pasivos - LDF						

  
Ing. Roberto Viviano Vázquez Macías  
**DIRECTOR GENERAL**

  
C.P. Melissa Aide Villanueva Pérez  
**COORDINADORA ADMINISTRATIVA**