

INSTITUTO PARA LA COMPETITIVIDAD Y EL COMERCIO EXTERIOR
DEL MUNICIPIO DE NUEVO LAREDO



INDICE



Formato	Nombre
---------	--------

Estados e Información Contable

- 1.- Estado de Actividades
- 1.1.- Estado de Actividades Analítico Mensual
- 2.- Estado de Situación Financiera
- 5.- Estado de Flujos de Efectivo

Estados e Informes Presupuestarios

- 8.- Estado Analítico de Ingresos
- 9.- **Estado Analítico del Ejercicio del Presupuesto de Egresos**
- 9.1.- Clasificación por Objeto del Gasto (Capítulo y concepto)
- 9.1.2.- Estado Analítico Mensual del Ejercicio del Presupuesto de Egresos Devengado C.O.G. (Capítulo, concepto y partida)

Anexos

- A3 Relación de cuentas bancarias por tipo de recurso
- A5 Informe y Avance de Obras Públicas y Servicios relacionados con las mismas
- A6 Estados de Origen y Aplicación de Recursos
- A8 Reporte de Consumo, Organismos Operadores de Agua
- A9 Factibilidades
- A10 Integración de Reservas Territoriales
- A11 Análisis por Ventas de Reservas Territoriales

Notas a los Estados Financieros

- II **Notas al Estado de Situación Financiera**
- 7.II.3.- Derechos a recibir efectivo y equivalentes, y bienes o servicios
- 7.II.8.- Depreciación de Bienes Muebles e Inmuebles
- III **Notas al Estado de Variación en la Hacienda Pública**
- 7.III.1-2 Modificaciones a la Hacienda Pública / Patrimonio
- V **Conciliación entre los ingresos presupuestarios y contables, así como entre los egresos presupuestarios y los gastos contables**
- 7.V.1.- Conciliación entre los Ingresos Presupuestarios y Contables
- 7.V.2.- Conciliación entre los Egresos Presupuestarios y los Gastos Contables

Ley de Disciplina Financiera

- LDF-1 Estado de Situación Financiera Detallado
- LDF-2 Informe Analítico de la Deuda Pública y Otros Pasivos
- LDF-3 Informe Analítico de Obligaciones Diferentes de Financiamientos
- LDF-4 Balance Presupuestario
- LDF-5 Estado Analítico de Ingresos Detallado
- LDF-6 **Estado Analítico del Ejercicio del Presupuesto de Egresos Detallado**
- LDF-6 a) Clasificación por Objeto del Gasto (Capítulo y Concepto)
- LDF-6 b) Clasificación Administrativa
- LDF-6 c) Clasificación Funcional (Finalidad y Función)
- LDF-6 d) Clasificación de Servicios Personales por Categoría
- LDF-Anexo 3 Guía de Cumplimiento de la Ley de Disciplina Financiera de las Entidades Federativas y Municipios



INSTITUTO PARA LA COMPETITIVIDAD Y EL COMERCIO EXTERIOR DEL MUNICIPIO DE NUEVO LAREDO



Estado de Actividades
Del 01 de Enero al 31 de Marzo del 2024
(Cifras en pesos)



	2024	2023
4 INGRESOS Y OTROS BENEFICIOS		
4.1 Ingresos de la Gestión:	\$ -	\$ -
4.1.1 Impuestos	\$ -	\$ -
4.1.2 Cuotas y aportaciones de seguridad social	\$ -	\$ -
4.1.3 Contribuciones de Mejoras	\$ -	\$ -
4.1.4 Derechos	\$ -	\$ -
4.1.5 Productos	\$ -	\$ -
4.1.6 Aprovechamientos	\$ -	\$ -
4.1.7 Ingresos por Venta de Bienes y Prestación de Servicios	\$ -	\$ -
4.2 Participaciones, Aportaciones, Convenios, Incentivos Derivados de la Colaboración Fiscal, Fondos Distintos de Aportaciones, Transferencias, Asignaciones, Subsidios y Subvenciones, y Pensiones y Jubilaciones	\$ 872,359.00	\$ 3,283,000.00
4.2.1 Participaciones, Aportaciones, Convenios, Incentivos Derivados de la Colaboración Fiscal y Fondos Distintos de Aportaciones	\$ 872,359.00	\$ 3,283,000.00
4.2.2 Transferencias, Asignaciones, Subsidios y Subvenciones, y Pensiones y Jubilaciones	\$ -	\$ -
4.3 Otros Ingresos y Beneficios	\$ 4,351.00	\$ -
4.3.1 Ingresos Financieros	\$ -	\$ -
4.3.2 Incremento por Variación de Inventarios	\$ -	\$ -
4.3.3 Disminución del Exceso de Estimaciones por Pérdida o Deterioro u Obsolescencia	\$ -	\$ -
4.3.4 Disminución del Exceso de Provisiones	\$ -	\$ -
4.3.9 Otros Ingresos y Beneficios Varios	\$ 4,351.00	\$ -
Total de Ingresos y Otros Beneficios	\$ 876,710.00	\$ 3,283,000.00
5 GASTOS Y OTRAS PÉRDIDAS		
5.1 Gastos de Funcionamiento	\$ 778,303.02	\$ 3,928,546.76
5.1.1 Servicios Personales	\$ 568,242.23	\$ 1,821,875.37
5.1.2 Materiales y Suministros	\$ 31,569.15	\$ 173,536.56
5.1.3 Servicios Generales	\$ 178,491.64	\$ 1,933,134.83
5.2 Transferencias, Asignaciones, Subsidios y Otras Ayudas	\$ -	\$ -
5.2.1 Transferencias Internas y Asignaciones al Sector Público	\$ -	\$ -
5.2.2 Transferencias al Resto del Sector Público	\$ -	\$ -
5.2.3 Subsidios y Subvenciones	\$ -	\$ -
5.2.4 Ayudas Sociales	\$ -	\$ -
5.2.5 Pensiones y Jubilaciones	\$ -	\$ -
5.2.6 Transferencias a Fideicomisos, Mandatos y Contratos Análogos	\$ -	\$ -
5.2.7 Transferencias a la Seguridad Social	\$ -	\$ -
5.2.8 Donativos	\$ -	\$ -
5.2.9 Transferencias al Exterior	\$ -	\$ -
5.3 Participaciones y Aportaciones	\$ -	\$ -
5.3.1 Participaciones	\$ -	\$ -
5.3.2 Aportaciones	\$ -	\$ -
5.3.3 Convenios	\$ -	\$ -
5.4 Intereses, Comisiones y Otros Gastos de la Deuda Pública	\$ -	\$ -
5.4.1 Intereses de la Deuda Pública	\$ -	\$ -
5.4.2 Comisiones de la Deuda Pública	\$ -	\$ -
5.4.3 Gastos de la Deuda Pública	\$ -	\$ -
5.4.4 Costo por Coberturas	\$ -	\$ -
5.4.5 Apoyos Financieros	\$ -	\$ -

"Bajo protesta de decir verdad declaramos que los Estados Financieros y sus notas, son razonablemente correctos y son responsabilidad del emisor"

INSTITUTO PARA LA COMPETITIVIDAD Y EL COMERCIO EXTERIOR DEL MUNICIPIO DE NUEVO LAREDO



Estado de Actividades
Del 01 de Enero al 31 de Marzo del 2024
(Cifras en pesos)




	2024	2023
5.5 Otros Gastos y Pérdidas Extraordinarias	\$ -	\$ 113,914.15
5.5.1 Estimaciones, Depreciaciones, Deterioros, Obsolescencia y Amortizaciones	\$ -	\$ 113,914.15
5.5.2 Provisiones	\$ -	\$ -
5.5.3 Disminución de Inventarios	\$ -	\$ -
5.5.9 Otros Gastos	\$ -	\$ -
5.6 Inversión Pública	\$ -	\$ -
5.6.1 Inversión Pública No Capitalizable	\$ -	\$ -
Total de Gastos y Otras Pérdidas	\$ 778,303.02	\$ 4,042,460.91

Resultado del Ejercicio (Ahorro/Desahorro)	\$ 98,406.98	-\$ 759,460.91
---	---------------------	-----------------------

"Bajo protesta de decir verdad declaramos que los Estados Financieros y sus Notas, son razonablemente correctos y son responsabilidad del emisor"


Ing. Francisco Iván Torres Macario
DIRECTOR GENERAL


C.P. Melissa Aide Villanueva Pérez
COORDINADORA ADMINISTRATIVA





INSTITUTO PARA LA COMPETITIVIDAD Y EL COMERCIO EXTERIOR DEL MUNICIPIO DE NUEVO LAREDO
 Estado de Actividades Analítico Mensual
 Del 01 de Enero al 31 de Marzo 2024
 (Cifras en Pesos)



RUBRO / CUENTA	ENE	FEB	MAR	ABR	MAY	JUN	JUL	AGO	SEP	OCT	NOV	DIC	TOTAL
4 INGRESOS Y OTROS BENEFICIOS													
4.1 Ingresos de la Gestión:	\$ -	\$ -	\$ -	\$ -	\$ -	\$ -	\$ -	\$ -	\$ -	\$ -	\$ -	\$ -	\$ -
4.1.1 Derechos	\$ -	\$ -	\$ -	\$ -	\$ -	\$ -	\$ -	\$ -	\$ -	\$ -	\$ -	\$ -	\$ -
4.1.1.3 Derechos por Prestación de Servicios	\$ -	\$ -	\$ -	\$ -	\$ -	\$ -	\$ -	\$ -	\$ -	\$ -	\$ -	\$ -	\$ -
4.1.1.4 Accesorios de Derechos	\$ -	\$ -	\$ -	\$ -	\$ -	\$ -	\$ -	\$ -	\$ -	\$ -	\$ -	\$ -	\$ -
4.1.1.9 Otros Derechos	\$ -	\$ -	\$ -	\$ -	\$ -	\$ -	\$ -	\$ -	\$ -	\$ -	\$ -	\$ -	\$ -
4.1.5 Productos	\$ -	\$ -	\$ -	\$ -	\$ -	\$ -	\$ -	\$ -	\$ -	\$ -	\$ -	\$ -	\$ -
4.1.5.2 Enajenación de Bienes Muebles no Sujetos a ser Inventariados (Derogada)	\$ -	\$ -	\$ -	\$ -	\$ -	\$ -	\$ -	\$ -	\$ -	\$ -	\$ -	\$ -	\$ -
4.1.5.3 Accesorios de Productos (Derogada)	\$ -	\$ -	\$ -	\$ -	\$ -	\$ -	\$ -	\$ -	\$ -	\$ -	\$ -	\$ -	\$ -
4.1.5.9 Otros Productos que Generen Ingresos Corrientes (Derogada)	\$ -	\$ -	\$ -	\$ -	\$ -	\$ -	\$ -	\$ -	\$ -	\$ -	\$ -	\$ -	\$ -
4.1.6.9 Otros Aprovechamientos	\$ -	\$ -	\$ -	\$ -	\$ -	\$ -	\$ -	\$ -	\$ -	\$ -	\$ -	\$ -	\$ -
4.1.7 Ingresos por Venta de Bienes y Prestación de Servicios	\$ -	\$ -	\$ -	\$ -	\$ -	\$ -	\$ -	\$ -	\$ -	\$ -	\$ -	\$ -	\$ -
4.1.7.1 ingresos por Venta de Bienes y Prestación de Servicios de Instituciones Públicas de Seguridad Social	\$ -	\$ -	\$ -	\$ -	\$ -	\$ -	\$ -	\$ -	\$ -	\$ -	\$ -	\$ -	\$ -
4.1.7.2 Ingresos por Venta de Bienes y Prestación de Servicios de Empresas Productivas del Estado	\$ -	\$ -	\$ -	\$ -	\$ -	\$ -	\$ -	\$ -	\$ -	\$ -	\$ -	\$ -	\$ -
4.1.7.3 Ingresos por Venta de Bienes y Prestación de Servicios de Entidades Paraestatales y Fideicomisos No Empresariales y No Financieros	\$ -	\$ -	\$ -	\$ -	\$ -	\$ -	\$ -	\$ -	\$ -	\$ -	\$ -	\$ -	\$ -
4.1.7.4 Ingresos por Venta de Bienes y Prestación de Servicios de Entidades Paraestatales Empresariales No Financieras con Participación Estatal Mayoritaria	\$ -	\$ -	\$ -	\$ -	\$ -	\$ -	\$ -	\$ -	\$ -	\$ -	\$ -	\$ -	\$ -
4.1.7.5 Ingresos por Venta de Bienes y Prestación de Servicios de Entidades Paraestatales Empresariales Financieras Monetarias con Participación Estatal Mayoritaria	\$ -	\$ -	\$ -	\$ -	\$ -	\$ -	\$ -	\$ -	\$ -	\$ -	\$ -	\$ -	\$ -
4.1.7.6 Ingresos por Venta de Bienes y Prestación de Servicios de Entidades Paraestatales Empresariales Financieras No Monetarias con Participación Estatal Mayoritaria	\$ -	\$ -	\$ -	\$ -	\$ -	\$ -	\$ -	\$ -	\$ -	\$ -	\$ -	\$ -	\$ -
4.1.7.7 Ingresos por Venta de Bienes y Prestación de Servicios de Fideicomisos Financieros Públicos con Participación Estatal Mayoritaria	\$ -	\$ -	\$ -	\$ -	\$ -	\$ -	\$ -	\$ -	\$ -	\$ -	\$ -	\$ -	\$ -
4.1.7.8 Ingresos por Venta de Bienes y Prestación de Servicios de los Poderes Legislativo y Judicial, y de los Órganos Autónomos	\$ -	\$ -	\$ -	\$ -	\$ -	\$ -	\$ -	\$ -	\$ -	\$ -	\$ -	\$ -	\$ -
4.2 Participaciones, Aportaciones, Convenios, Incentivos derivados de la Colaboración Fiscal, Fondos distintos de Aportaciones, Transferencias, Asignaciones, Subsidios y Subvenciones, y Pensiones y Jubilaciones	\$ 872,359.00	\$ -	\$ -	\$ -	\$ -	\$ -	\$ -	\$ -	\$ -	\$ -	\$ -	\$ -	\$ 872,359.00
4.2.1 Participaciones, Aportaciones, Convenios, Incentivos Derivados de la Colaboración Fiscal y Fondos Distintos de Aportaciones	\$ 872,359.00	\$ -	\$ -	\$ -	\$ -	\$ -	\$ -	\$ -	\$ -	\$ -	\$ -	\$ -	\$ 872,359.00
4.2.1.3 Convenios	\$ 872,359.00	\$ -	\$ -	\$ -	\$ -	\$ -	\$ -	\$ -	\$ -	\$ -	\$ -	\$ -	\$ 872,359.00

Bajo protesta de decir verdad declaramos que los Estados Financieros y sus notas, son razonablemente correctos y son responsabilidad del emisor

1/4



INSTITUTO PARA LA COMPETITIVIDAD Y EL COMERCIO EXTERIOR DEL MUNICIPIO DE NUEVO LAREDO
Estado de Actividades Analítico Mensual
Del 01 de Enero al 31 de marzo 2024
(Cifras en Pesos)



RUBRO / CUENTA	ENE	FEB	MAR	ABR	MAY	JUN	JUL	AGO	SEP	OCT	NOV	DIC	TOTAL
4.2.2 Transferencias, Asignaciones, Subsidios y Subvenciones, y Pensiones y Jubilaciones	\$ -	\$ -	\$ -	\$ -	\$ -	\$ -	\$ -	\$ -	\$ -	\$ -	\$ -	\$ -	\$ -
4.2.2.1 Transferencias y Asignaciones	\$ -	\$ -	\$ -	\$ -	\$ -	\$ -	\$ -	\$ -	\$ -	\$ -	\$ -	\$ -	\$ -
4.2.2.2 Transferencias del sector público (Derogada)	\$ -	\$ -	\$ -	\$ -	\$ -	\$ -	\$ -	\$ -	\$ -	\$ -	\$ -	\$ -	\$ -
4.2.2.3 Subsidios y subvenciones	\$ -	\$ -	\$ -	\$ -	\$ -	\$ -	\$ -	\$ -	\$ -	\$ -	\$ -	\$ -	\$ -
4.2.2.4 Ayudas sociales (Derogada)	\$ -	\$ -	\$ -	\$ -	\$ -	\$ -	\$ -	\$ -	\$ -	\$ -	\$ -	\$ -	\$ -
4.3 Otros Ingresos y Beneficios	\$ -	\$ 4,351.00	\$ -	\$ -	\$ -	\$ -	\$ -	\$ -	\$ -	\$ -	\$ -	\$ -	\$ 4,351.00
4.3.1 Ingresos Financieros	\$ -	\$ -	\$ -	\$ -	\$ -	\$ -	\$ -	\$ -	\$ -	\$ -	\$ -	\$ -	\$ -
4.3.1.9 Otros Ingresos Financieros	\$ -	\$ -	\$ -	\$ -	\$ -	\$ -	\$ -	\$ -	\$ -	\$ -	\$ -	\$ -	\$ -
4.3.9 Otros Ingresos y Beneficios Varios	\$ -	\$ 4,351.00	\$ -	\$ -	\$ -	\$ -	\$ -	\$ -	\$ -	\$ -	\$ -	\$ -	\$ 4,351.00
4.3.9.1 Otros ingresos de ejercicios anteriores (Derogada)	\$ -	\$ -	\$ -	\$ -	\$ -	\$ -	\$ -	\$ -	\$ -	\$ -	\$ -	\$ -	\$ -
4.3.9.2 Bonificaciones y descuentos obtenidos	\$ -	\$ -	\$ -	\$ -	\$ -	\$ -	\$ -	\$ -	\$ -	\$ -	\$ -	\$ -	\$ -
4.3.9.9 Otros ingresos y beneficios varios	\$ -	\$ 4,351.00	\$ -	\$ -	\$ -	\$ -	\$ -	\$ -	\$ -	\$ -	\$ -	\$ -	\$ 4,351.00
Total de Ingresos y Otros Beneficios	\$ 872,359.00	\$ 4,351.00	\$ -	\$ -	\$ -	\$ -	\$ -	\$ -	\$ -	\$ -	\$ -	\$ -	\$ 876,710.00
5 GASTOS Y OTRAS PÉRDIDAS	\$ 276,785.86	\$ 232,994.39	\$ 268,522.77	\$ -	\$ -	\$ -	\$ -	\$ -	\$ -	\$ -	\$ -	\$ -	\$ 778,303.02
5.1 Gastos de Funcionamiento	\$ 276,785.86	\$ 232,994.39	\$ 268,522.77	\$ -	\$ -	\$ -	\$ -	\$ -	\$ -	\$ -	\$ -	\$ -	\$ 778,303.02
5.1.1 Servicios Personales	\$ 190,700.46	\$ 190,700.46	\$ 188,841.31	\$ -	\$ -	\$ -	\$ -	\$ -	\$ -	\$ -	\$ -	\$ -	\$ 568,242.23
5.1.1.1 Remuneraciones al Personal de Carácter Permanente	\$ -	\$ -	\$ -	\$ -	\$ -	\$ -	\$ -	\$ -	\$ -	\$ -	\$ -	\$ -	\$ -
5.1.1.2 Remuneraciones al Personal de Carácter Transitorio	\$ 190,700.46	\$ 190,700.46	\$ 178,958.14	\$ -	\$ -	\$ -	\$ -	\$ -	\$ -	\$ -	\$ -	\$ -	\$ 558,359.06
5.1.1.3 Remuneraciones Adicionales y Especiales	\$ -	\$ -	\$ 9,883.17	\$ -	\$ -	\$ -	\$ -	\$ -	\$ -	\$ -	\$ -	\$ -	\$ 9,883.17
5.1.1.4 Seguridad Social	\$ -	\$ -	\$ -	\$ -	\$ -	\$ -	\$ -	\$ -	\$ -	\$ -	\$ -	\$ -	\$ -
5.1.1.5 Otras Prestaciones Sociales y Económicas	\$ -	\$ -	\$ -	\$ -	\$ -	\$ -	\$ -	\$ -	\$ -	\$ -	\$ -	\$ -	\$ -
5.1.1.6 Pago de Estímulos a Servidores Públicos	\$ -	\$ -	\$ -	\$ -	\$ -	\$ -	\$ -	\$ -	\$ -	\$ -	\$ -	\$ -	\$ -
5.1.2 Materiales y Suministros	\$ 3,539.00	\$ 12,935.26	\$ 15,094.89	\$ -	\$ -	\$ -	\$ -	\$ -	\$ -	\$ -	\$ -	\$ -	\$ 31,569.15
5.1.2.1 Materiales de administración, emisión de documentos y artículos oficiales	\$ 239.00	\$ 7,515.26	\$ 8,697.73	\$ -	\$ -	\$ -	\$ -	\$ -	\$ -	\$ -	\$ -	\$ -	\$ 16,451.99
5.1.2.2 Alimentos y utensilios	\$ -	\$ 720.00	\$ 2,697.16	\$ -	\$ -	\$ -	\$ -	\$ -	\$ -	\$ -	\$ -	\$ -	\$ 3,417.16
5.1.2.3 Materias primas y materiales de producción y comercialización	\$ -	\$ -	\$ -	\$ -	\$ -	\$ -	\$ -	\$ -	\$ -	\$ -	\$ -	\$ -	\$ -
5.1.2.4 Materiales y artículos de construcción y de reparación	\$ -	\$ -	\$ -	\$ -	\$ -	\$ -	\$ -	\$ -	\$ -	\$ -	\$ -	\$ -	\$ -
5.1.2.5 Productos químicos, farmacéuticos y de laboratorio	\$ -	\$ -	\$ -	\$ -	\$ -	\$ -	\$ -	\$ -	\$ -	\$ -	\$ -	\$ -	\$ -
5.1.2.6 Combustibles, lubricantes y aditivos	\$ 3,300.00	\$ 4,700.00	\$ 3,700.00	\$ -	\$ -	\$ -	\$ -	\$ -	\$ -	\$ -	\$ -	\$ -	\$ 11,700.00
5.1.2.7 Vestuario, blancos, prendas de protección y artículos deportivos	\$ -	\$ -	\$ -	\$ -	\$ -	\$ -	\$ -	\$ -	\$ -	\$ -	\$ -	\$ -	\$ -
5.1.2.8 Materiales y suministros para seguridad	\$ -	\$ -	\$ -	\$ -	\$ -	\$ -	\$ -	\$ -	\$ -	\$ -	\$ -	\$ -	\$ -
5.1.2.9 Herramientas, refacciones y accesorios menores	\$ -	\$ -	\$ -	\$ -	\$ -	\$ -	\$ -	\$ -	\$ -	\$ -	\$ -	\$ -	\$ -
5.1.3 Servicios Generales	\$ 82,546.40	\$ 29,358.67	\$ 66,586.57	\$ -	\$ -	\$ -	\$ -	\$ -	\$ -	\$ -	\$ -	\$ -	\$ 178,491.64
5.1.3.1 Servicios básicos	\$ -	\$ 1,193.00	\$ 1,192.00	\$ -	\$ -	\$ -	\$ -	\$ -	\$ -	\$ -	\$ -	\$ -	\$ 2,385.00
5.1.3.2 Servicios de arrendamiento	\$ -	\$ -	\$ -	\$ -	\$ -	\$ -	\$ -	\$ -	\$ -	\$ -	\$ -	\$ -	\$ -
5.1.3.3 Servicios profesionales, científicos y técnicos y otros servicios	\$ -	\$ 2,283.63	\$ 47,900.40	\$ -	\$ -	\$ -	\$ -	\$ -	\$ -	\$ -	\$ -	\$ -	\$ 50,184.03
5.1.3.4 Servicios financieros, bancarios y comerciales	\$ 46.40	\$ 92.80	\$ 31.32	\$ -	\$ -	\$ -	\$ -	\$ -	\$ -	\$ -	\$ -	\$ -	\$ 170.52
5.1.3.5 Servicios de instalación, reparación, mantenimiento y conservación	\$ -	\$ -	\$ -	\$ -	\$ -	\$ -	\$ -	\$ -	\$ -	\$ -	\$ -	\$ -	\$ -
5.1.3.6 Servicios de comunicación social y publicidad	\$ -	\$ -	\$ -	\$ -	\$ -	\$ -	\$ -	\$ -	\$ -	\$ -	\$ -	\$ -	\$ -
5.1.3.7 Servicios de traslado y viáticos	\$ -	\$ 25,789.24	\$ 17,482.85	\$ -	\$ -	\$ -	\$ -	\$ -	\$ -	\$ -	\$ -	\$ -	\$ 43,252.09
5.1.3.8 Servicios oficiales	\$ 82,500.00	\$ -	\$ -	\$ -	\$ -	\$ -	\$ -	\$ -	\$ -	\$ -	\$ -	\$ -	\$ 82,500.00
5.1.3.9 Otros servicios generales	\$ -	\$ -	\$ -	\$ -	\$ -	\$ -	\$ -	\$ -	\$ -	\$ -	\$ -	\$ -	\$ -

Bajo protesta de decir verdad declaramos que los Estados Financieros y sus notas, son razonablemente correctos y son responsabilidad del emisor



INSTITUTO PARA LA COMPETITIVIDAD Y EL COMERCIO EXTERIOR DEL MUNICIPIO DE NUEVO LAREDO
 Estado de Actividades Analítico Mensual
 Del 01 de Enero al 31 de marzo 2024
 (Cifras en Pesos)



RUBRO / CUENTA	ENE	FEB	MAR	ABR	MAY	JUN	JUL	AGO	SEP	OCT	NOV	DIC	TOTAL
5.2													
<i>Transferencias, Asignaciones, Subsidios y Otras Ayudas</i>	\$ -	\$ -	\$ -	\$ -	\$ -	\$ -	\$ -	\$ -	\$ -	\$ -	\$ -	\$ -	\$ -
5.2.3 Subsidios y Subvenciones	\$ -	\$ -	\$ -	\$ -	\$ -	\$ -	\$ -	\$ -	\$ -	\$ -	\$ -	\$ -	\$ -
5.2.3.1 Subsidios	\$ -	\$ -	\$ -	\$ -	\$ -	\$ -	\$ -	\$ -	\$ -	\$ -	\$ -	\$ -	\$ -
5.2.3.2 Subvenciones	\$ -	\$ -	\$ -	\$ -	\$ -	\$ -	\$ -	\$ -	\$ -	\$ -	\$ -	\$ -	\$ -
5.2.4 Ayudas Sociales	\$ -	\$ -	\$ -	\$ -	\$ -	\$ -	\$ -	\$ -	\$ -	\$ -	\$ -	\$ -	\$ -
5.2.4.1 Ayudas sociales a personas	\$ -	\$ -	\$ -	\$ -	\$ -	\$ -	\$ -	\$ -	\$ -	\$ -	\$ -	\$ -	\$ -
5.2.4.2 Becas	\$ -	\$ -	\$ -	\$ -	\$ -	\$ -	\$ -	\$ -	\$ -	\$ -	\$ -	\$ -	\$ -
5.2.4.3 Ayudas sociales a instituciones	\$ -	\$ -	\$ -	\$ -	\$ -	\$ -	\$ -	\$ -	\$ -	\$ -	\$ -	\$ -	\$ -
5.2.4.4 Ayudas sociales por desastres naturales y otros siniestros	\$ -	\$ -	\$ -	\$ -	\$ -	\$ -	\$ -	\$ -	\$ -	\$ -	\$ -	\$ -	\$ -
5.2.5 Pensiones y Jubilaciones	\$ -	\$ -	\$ -	\$ -	\$ -	\$ -	\$ -	\$ -	\$ -	\$ -	\$ -	\$ -	\$ -
5.2.5.1 Pensiones	\$ -	\$ -	\$ -	\$ -	\$ -	\$ -	\$ -	\$ -	\$ -	\$ -	\$ -	\$ -	\$ -
5.2.5.2 Jubilaciones	\$ -	\$ -	\$ -	\$ -	\$ -	\$ -	\$ -	\$ -	\$ -	\$ -	\$ -	\$ -	\$ -
5.2.5.9 Otras pensiones y jubilaciones	\$ -	\$ -	\$ -	\$ -	\$ -	\$ -	\$ -	\$ -	\$ -	\$ -	\$ -	\$ -	\$ -
5.2.8 Donativos	\$ -	\$ -	\$ -	\$ -	\$ -	\$ -	\$ -	\$ -	\$ -	\$ -	\$ -	\$ -	\$ -
5.2.8.1 Donativos a instituciones sin fines de lucro	\$ -	\$ -	\$ -	\$ -	\$ -	\$ -	\$ -	\$ -	\$ -	\$ -	\$ -	\$ -	\$ -
5.3													
<i>Participaciones y Aportaciones</i>	\$ -	\$ -	\$ -	\$ -	\$ -	\$ -	\$ -	\$ -	\$ -	\$ -	\$ -	\$ -	\$ -
5.3.3 Convenios	\$ -	\$ -	\$ -	\$ -	\$ -	\$ -	\$ -	\$ -	\$ -	\$ -	\$ -	\$ -	\$ -
5.3.3.1 Convenios de Reasignación	\$ -	\$ -	\$ -	\$ -	\$ -	\$ -	\$ -	\$ -	\$ -	\$ -	\$ -	\$ -	\$ -
5.3.3.2 Convenios de Descentralización y otros	\$ -	\$ -	\$ -	\$ -	\$ -	\$ -	\$ -	\$ -	\$ -	\$ -	\$ -	\$ -	\$ -
5.4													
<i>Intereses, Comisiones y Otros Gastos de la Deuda Pública</i>	\$ -	\$ -	\$ -	\$ -	\$ -	\$ -	\$ -	\$ -	\$ -	\$ -	\$ -	\$ -	\$ -
5.4.1 Intereses de la Deuda Pública	\$ -	\$ -	\$ -	\$ -	\$ -	\$ -	\$ -	\$ -	\$ -	\$ -	\$ -	\$ -	\$ -
5.4.1.1 Intereses de la Deuda Pública	\$ -	\$ -	\$ -	\$ -	\$ -	\$ -	\$ -	\$ -	\$ -	\$ -	\$ -	\$ -	\$ -
5.4.1.2 Intereses de la Deuda Pública Interna	\$ -	\$ -	\$ -	\$ -	\$ -	\$ -	\$ -	\$ -	\$ -	\$ -	\$ -	\$ -	\$ -
5.4.2 Comisiones de la Deuda Pública	\$ -	\$ -	\$ -	\$ -	\$ -	\$ -	\$ -	\$ -	\$ -	\$ -	\$ -	\$ -	\$ -
5.4.2.1 Comisiones de la Deuda Pública Interna	\$ -	\$ -	\$ -	\$ -	\$ -	\$ -	\$ -	\$ -	\$ -	\$ -	\$ -	\$ -	\$ -
5.4.3 Gastos de la Deuda Pública	\$ -	\$ -	\$ -	\$ -	\$ -	\$ -	\$ -	\$ -	\$ -	\$ -	\$ -	\$ -	\$ -
5.4.3.1 Gastos de la Deuda Pública Interna	\$ -	\$ -	\$ -	\$ -	\$ -	\$ -	\$ -	\$ -	\$ -	\$ -	\$ -	\$ -	\$ -
5.4.4 Costo por Coberturas	\$ -	\$ -	\$ -	\$ -	\$ -	\$ -	\$ -	\$ -	\$ -	\$ -	\$ -	\$ -	\$ -
5.4.4.1 Costo por Coberturas	\$ -	\$ -	\$ -	\$ -	\$ -	\$ -	\$ -	\$ -	\$ -	\$ -	\$ -	\$ -	\$ -
5.5													
<i>Otros Gastos y Pérdidas Extraordinarias</i>	\$ -	\$ -	\$ -	\$ -	\$ -	\$ -	\$ -	\$ -	\$ -	\$ -	\$ -	\$ -	\$ -
5.5.1 Estimaciones, Depreciaciones, Deterioros, Obsolescencia y Amortizaciones	\$ -	\$ -	\$ -	\$ -	\$ -	\$ -	\$ -	\$ -	\$ -	\$ -	\$ -	\$ -	\$ -
5.5.1.1 Estimaciones de Pérdida por Deterioro de Activos Circulantes	\$ -	\$ -	\$ -	\$ -	\$ -	\$ -	\$ -	\$ -	\$ -	\$ -	\$ -	\$ -	\$ -
5.5.1.2 Estimaciones de Pérdida por Deterioro de Activos no Circulantes	\$ -	\$ -	\$ -	\$ -	\$ -	\$ -	\$ -	\$ -	\$ -	\$ -	\$ -	\$ -	\$ -
5.5.1.3 Depreciación de Bienes Inmuebles	\$ -	\$ -	\$ -	\$ -	\$ -	\$ -	\$ -	\$ -	\$ -	\$ -	\$ -	\$ -	\$ -
5.5.1.4 Depreciación de Infraestructura	\$ -	\$ -	\$ -	\$ -	\$ -	\$ -	\$ -	\$ -	\$ -	\$ -	\$ -	\$ -	\$ -
5.5.1.5 Depreciación de Bienes Muebles	\$ -	\$ -	\$ -	\$ -	\$ -	\$ -	\$ -	\$ -	\$ -	\$ -	\$ -	\$ -	\$ -
5.5.1.6 Deterioro de Bienes	\$ -	\$ -	\$ -	\$ -	\$ -	\$ -	\$ -	\$ -	\$ -	\$ -	\$ -	\$ -	\$ -
5.5.1.7 Amortización de Activos Intangibles	\$ -	\$ -	\$ -	\$ -	\$ -	\$ -	\$ -	\$ -	\$ -	\$ -	\$ -	\$ -	\$ -
5.5.1.8 Disminución de bienes por pérdida u obsolescencia	\$ -	\$ -	\$ -	\$ -	\$ -	\$ -	\$ -	\$ -	\$ -	\$ -	\$ -	\$ -	\$ -
5.5.2 Provisiones	\$ -	\$ -	\$ -	\$ -	\$ -	\$ -	\$ -	\$ -	\$ -	\$ -	\$ -	\$ -	\$ -
5.5.2.1 Provisiones de pasivos a corto plazo	\$ -	\$ -	\$ -	\$ -	\$ -	\$ -	\$ -	\$ -	\$ -	\$ -	\$ -	\$ -	\$ -
5.5.2.2 Provisiones de pasivos a largo plazo	\$ -	\$ -	\$ -	\$ -	\$ -	\$ -	\$ -	\$ -	\$ -	\$ -	\$ -	\$ -	\$ -
5.5.9 Otros Gastos	\$ -	\$ -	\$ -	\$ -	\$ -	\$ -	\$ -	\$ -	\$ -	\$ -	\$ -	\$ -	\$ -
5.5.9.1 Gastos de ejercicios anteriores	\$ -	\$ -	\$ -	\$ -	\$ -	\$ -	\$ -	\$ -	\$ -	\$ -	\$ -	\$ -	\$ -
5.5.9.3 Bonificaciones y descuentos otorgados	\$ -	\$ -	\$ -	\$ -	\$ -	\$ -	\$ -	\$ -	\$ -	\$ -	\$ -	\$ -	\$ -
5.5.9.9 Otros gastos varios	\$ -	\$ -	\$ -	\$ -	\$ -	\$ -	\$ -	\$ -	\$ -	\$ -	\$ -	\$ -	\$ -
5.6													
<i>Inversión Pública</i>	\$ -	\$ -	\$ -	\$ -	\$ -	\$ -	\$ -	\$ -	\$ -	\$ -	\$ -	\$ -	\$ -
5.6.1 Inversión Pública No Capitalizable	\$ -	\$ -	\$ -	\$ -	\$ -	\$ -	\$ -	\$ -	\$ -	\$ -	\$ -	\$ -	\$ -
5.6.1.1 Construcción en bienes no capitalizable	\$ -	\$ -	\$ -	\$ -	\$ -	\$ -	\$ -	\$ -	\$ -	\$ -	\$ -	\$ -	\$ -
Total de Gastos y Otras Pérdidas	\$ 276,765.86	\$ 232,984.39	\$ 268,522.77	\$ -	\$ -	\$ -	\$ -	\$ -	\$ -	\$ -	\$ -	\$ -	\$ 778,303.02


Bajo protesta de decir verdad declaramos que los Estados Financieros y sus notas, son razonablemente correctos y son responsabilidad del emisor



INSTITUTO PARA LA COMPETITIVIDAD Y EL COMERCIO EXTERIOR DEL MUNICIPIO DE NUEVO LAREDO
 Estado de Actividades Analítico Mensual
 Del 01 de Enero al 31 de marzo 2024
 (Cifras en Pesos)



RUBRO / CUENTA	ENE	FEB	MAR	ABR	MAY	JUN	JUL	AGO	SEP	OCT	NOV	DIC	TOTAL
Resultado del Ejercicio (Ahorro/Desahorro)	\$ 595,573.14	\$ -	\$ 228,643.39	\$ -	\$ 268,522.77	\$ -	\$ -	\$ -	\$ -	\$ -	\$ -	\$ -	\$ 98,406.98


 CP. Melissa Aide-Villanueva Pérez
 COORDINADORA ADMINISTRATIVA


 Ing. Francisco Ivan Torres Macario
 DIRECTOR GENERAL





INSTITUTO PARA LA COMPETITIVIDAD Y EL COMERCIO EXTERIOR DEL MUNICIPIO DE NUEVO LAREDO
Estado de Situación Financiera
Al 31 de Marzo del 2024
(Cifras en pesos)



	2023	2024	2023	2024
1 ACTIVO				
1.1 Activo Circulante				
1.1.1 Efectivo y Equivalentes	\$ 476.44	\$ -	\$ 476.44	\$ -
1.1.2 Derechos a Recibir Efectivo o Equivalentes	\$ 0.11	\$ -	\$ 0.11	\$ -
1.1.3 Derechos a Recibir Bienes o Servicios	\$ -	\$ -	\$ -	\$ -
1.1.4 Inventarios	\$ -	\$ -	\$ -	\$ -
1.1.5 Almacenes	\$ -	\$ -	\$ -	\$ -
1.1.6 Estimación por Pérdida o Deterioro de Activos Circulantes	\$ -	\$ -	\$ -	\$ -
1.1.9 Otros Activos Circulantes	\$ -	\$ -	\$ -	\$ -
Total de Activos Circulantes	\$ 476.55	\$ -	\$ 476.55	\$ -
1.2 Activo No Circulante				
1.2.1 Inversiones Financieras a Largo Plazo	\$ -	\$ -	\$ -	\$ -
1.2.2 Derechos a Recibir Efectivo o Equivalentes a Largo Plazo	\$ -	\$ -	\$ -	\$ -
1.2.3 Bienes Inmuebles, Infraestructura y Construcciones en Proceso	\$ -	\$ -	\$ -	\$ -
1.2.4 Bienes Muebles	\$ 1,104,371.52	\$ 1,104,371.52	\$ 1,104,371.52	\$ 1,104,371.52
1.2.5 Activos Intangibles	\$ -	\$ -	\$ -	\$ -
1.2.6 Depreciaciones, Deterioro y Amortización Acumulada de Bienes	\$ -	\$ -	\$ -	\$ -
1.2.7 Activos Diferidos	\$ -	\$ -	\$ -	\$ -
1.2.8 Estimación por Pérdida o Deterioro de Activos no Circulantes	\$ -	\$ -	\$ -	\$ -
1.2.9 Otros Activos no Circulantes	\$ -	\$ -	\$ -	\$ -
Total de Activos No Circulantes	\$ 159,081.97	\$ 159,081.97	\$ 159,081.97	\$ 159,081.97

2 PASIVO				
2.1 Pasivo Circulante				
2.1.1 Cuentas por Pagar a Corto Plazo	\$ 23,826.23	\$ -	\$ 23,826.23	\$ -
2.1.2 Documentos por Pagar Corto Plazo	\$ -	\$ -	\$ -	\$ -
2.1.3 Porción a Corto Plazo de la Deuda Pública a Largo Plazo	\$ -	\$ -	\$ -	\$ -
2.1.4 Títulos y Valores a Corto Plazo	\$ -	\$ -	\$ -	\$ -
2.1.5 Pasivos Diferidos a Corto Plazo	\$ -	\$ -	\$ -	\$ -
2.1.6 Fondos y Bienes de Terceros en Garantía y/o Administración a C	\$ -	\$ -	\$ -	\$ -
2.1.7 Provisiones a Corto Plazo	\$ -	\$ -	\$ -	\$ -
2.1.9 Otros Pasivos a Corto Plazo	\$ -	\$ -	\$ -	\$ -
Total de Pasivos Circulantes	\$ 23,826.23	\$ -	\$ 23,826.23	\$ -
2.2 Pasivo No Circulante				
2.2.1 Cuentas por Pagar a Largo Plazo	\$ -	\$ -	\$ -	\$ -
2.2.2 Documentos por Pagar a Largo Plazo	\$ -	\$ -	\$ -	\$ -
2.2.3 Deuda Pública a Largo Plazo	\$ -	\$ -	\$ -	\$ -
2.2.4 Pasivos Diferidos a Largo Plazo	\$ -	\$ -	\$ -	\$ -
2.2.5 Fondos y Bienes de Terceros en Garantía y/o Administración a L	\$ -	\$ -	\$ -	\$ -
2.2.6 Provisiones a Largo Plazo	\$ -	\$ -	\$ -	\$ -

Total de Pasivos No Circulantes	\$ -	\$ -	\$ -	\$ -
Total de Pasivo	\$ 23,826.23	\$ -	\$ 23,826.23	\$ -

3 HACIENDA PÚBLICA / PATRIMONIO				
3.1 Hacienda Pública / Patrimonio Contribuido				
3.1.1 Aportaciones	\$ 189,290.25	\$ -	\$ 189,290.25	\$ -
3.1.2 Donaciones de Capital	\$ -	\$ -	\$ -	\$ -
3.1.3 Actualización de la Hacienda Pública / Patrimonio	\$ -	\$ -	\$ -	\$ -
3.2 Hacienda Pública / Patrimonio Generado				
3.2.1 Resultado del Ejercicio (Ahorro/Desahorro)	\$ 68,673.50	\$ -	\$ 68,673.50	\$ -
3.2.2 Resultado de Ejercicios Anteriores	\$ 98,405.98	\$ -	\$ 98,405.98	\$ -
3.2.3 Revaluos	\$ 27,648.48	\$ -	\$ 27,648.48	\$ -
3.2.4 Reservas	\$ -	\$ -	\$ -	\$ -
3.2.5 Rectificaciones de Resultados de Ejercicios Anteriores	\$ -	\$ -	\$ -	\$ -
3.3 Exceso o Insuficiencia en la Actualización de la Hacienda Pú	\$ 2,085.00	\$ -	\$ 2,085.00	\$ -
3.3.1 Resultado por Posición Monetaria	\$ -	\$ -	\$ -	\$ -
3.3.2 Resultado por Tenencia de Activos no Monetarios	\$ -	\$ -	\$ -	\$ -
Total Hacienda Pública / Patrimonio	\$ 257,963.75	\$ -	\$ 257,963.75	\$ -
Total de Pasivo y Hacienda Pública / Patrimonio	\$ 281,789.98	\$ -	\$ 281,789.98	\$ -

8.1 LEY DE INGRESOS				
8.1.1 Ley de Ingresos Estimada	\$ 3,489,912.44	\$ 4,201,413.00	\$ 3,489,912.44	\$ 4,201,413.00
8.1.2 Ley de Ingresos por Ejecutar	\$ 2,612,726.00	\$ -	\$ 848,420.78	\$ 476.44
8.1.3 Modificaciones a la Ley de Ingresos Estimada	\$ -	\$ -	\$ -	\$ 219,083.92
8.1.4 Ley de Ingresos Devengada	\$ 876,710.00	\$ 3,283,000.00	\$ 2,641,491.00	\$ 3,981,852.64
8.1.5 Ley de Ingresos Recaudada	\$ 876,710.00	\$ 3,283,000.00	\$ 778,303.02	\$ 3,981,852.64
Total de Ingresos	\$ 5,765,348.44	\$ 7,484,413.00	\$ 7,108,127.24	\$ 8,183,618.64
8.2 PRESUPUESTO DE EGRESOS				
8.2.1 Presupuesto de Egresos Aprobado	\$ 3,489,912.44	\$ 4,201,413.00	\$ 3,489,912.44	\$ 4,201,413.00
8.2.2 Presupuesto de Egresos por Ejercer	\$ 848,420.78	\$ 476.44	\$ 848,420.78	\$ 476.44
8.2.3 Modificaciones al Presupuesto de Egresos Aprobado	\$ -	\$ -	\$ -	\$ 219,083.92
8.2.4 Presupuesto de Egresos Comprometido	\$ 2,641,491.00	\$ 3,981,852.64	\$ 2,641,491.00	\$ 3,981,852.64
8.2.5 Presupuesto de Egresos Devengado	\$ 778,303.02	\$ 3,981,852.64	\$ 778,303.02	\$ 3,981,852.64
8.2.6 Presupuesto de Egresos Ejercido	\$ 778,303.02	\$ 3,981,852.64	\$ 778,303.02	\$ 3,981,852.64
8.2.7 Presupuesto de Egresos Pagado	\$ -	\$ -	\$ -	\$ -

Ing. Francisco Iván Torres Macario
DIRECTOR GENERAL

C.P. Melissa Aída Villanueva Pérez
COORDINADORA ADMINISTRATIVA



**INSTITUTO PARA LA
COMPETITIVIDAD
Y EL COMERCIO EXTERIOR**
DEL MUNICIPIO DE NUEVO LAREDO



**INSTITUTO PARA LA COMPETITIVIDAD Y EL COMERCIO EXTERIOR
DEL MUNICIPIO DE NUEVO LAREDO**
Estado de Flujos de Efectivo
Del 01 de Enero al 31 de Marzo del 2024
(Cifras en pesos)



CONCEPTO	2024	2023
Flujos de Efectivo de las Actividades de Operación		
Origen	\$ 900,534.48	\$ 3,283,000.00
Impuestos	\$ -	\$ -
Cuotas y Aportaciones de Seguridad Social	\$ -	\$ -
Contribuciones de Mejoras	\$ -	\$ -
Derechos	\$ -	\$ -
Productos	\$ -	\$ -
Aprovechamientos	\$ -	\$ -
Ingresos por Venta de Bienes y Prestación de Servicios y Otros Ingresos	\$ 4,351.00	\$ -
Participaciones, Aportaciones, Convenios, Incentivos derivados de la Colaboración Fiscal y Fondos distintos de Aportaciones	\$ 872,359.00	\$ 3,283,000.00
Transferencias, Asignaciones, Subsidios y Subvenciones, y Pensiones y Jubilaciones	\$ -	\$ -
Otros Orígenes de Operación	\$ 23,824.48	\$ -
Aplicación	\$ 778,303.02	\$ 3,930,638.21
Servicios Personales	\$ 568,242.23	\$ 1,821,875.37
Materiales y Suministros	\$ 31,569.15	\$ 173,536.56
Servicios Generales	\$ 178,491.64	\$ 1,933,134.83
Transferencias Internas y Asignaciones al Sector Público	\$ -	\$ -
Transferencias al Resto del Sector Público	\$ -	\$ -
Subsidios y Subvenciones	\$ -	\$ -
Ayudas Sociales	\$ -	\$ -
Pensionamientos y Jubilaciones	\$ -	\$ -
Transferencias a Fideicomisos, Mandatos y Contratos Análogos	\$ -	\$ -
Transferencias a la Seguridad Social	\$ -	\$ -
Donativos	\$ -	\$ -
Transferencias al Exterior	\$ -	\$ -
Participaciones	\$ -	\$ -
Aportaciones	\$ -	\$ -
Convenios	\$ -	\$ -
Otras Aplicaciones de Operación	\$ -	\$ 2,091.45
Flujos Netos de Efectivo por Actividades de Operación	\$ 122,231.46	-\$ 647,638.21
Flujos de Efectivo de las Actividades de Inversión		
Origen	\$ -	\$ -
Bienes Inmuebles, Infraestructura y Construcciones en Proceso	\$ -	\$ -
Bienes Muebles	\$ -	\$ -
Otros Orígenes de Inversión	\$ -	\$ -
Aplicación	\$ -	\$ 53,305.88
Bienes Inmuebles, Infraestructura y Construcciones en Proceso	\$ -	\$ -
Bienes Muebles	\$ -	\$ 53,305.88
Otras Aplicaciones de Inversión	\$ -	\$ -
Flujos Netos de Efectivo por Actividades de Inversión	\$ -	-\$ 53,305.88
Flujos de Efectivo de las Actividades de Financiamiento		
Origen	\$ -	\$ -
Endeudamiento Neto	\$ -	\$ -
Interno	\$ -	\$ -
Externo	\$ -	\$ -

"Bajo protesta de decir verdad declaramos que los Estados Financieros y sus notas,
son razonablemente correctos y son responsabilidad del emisor"




**INSTITUTO PARA LA COMPETITIVIDAD Y EL COMERCIO EXTERIOR
DEL MUNICIPIO DE NUEVO LAREDO**
Estado de Flujos de Efectivo
Del 01 de Enero al 31 de Marzo del 2024
(Cifras en pesos)



CONCEPTO	2024	2023
Otros Orígenes de Financiamiento	\$ -	\$ -
Aplicación	\$ -	\$ -
Servicios de la Deuda	\$ -	\$ -
Interno	\$ -	\$ -
Externo	\$ -	\$ -
Otras Aplicaciones de Financiamiento	\$ -	\$ -
Flujos Netos de Efectivo por Actividades de Financiamiento	\$ -	\$ -
Incremento/Disminución Neta en el Efectivo y Equivalentes al Efectivo	\$ 122,231.46	-\$ 700,944.09
Efectivo y Equivalente al Efectivo al Inicio del Ejercicio	\$ 476.44	\$ 701,420.53
Efectivo y Equivalente al Efectivo al Final del Ejercicio	\$ 122,707.90	\$ 476.44


Ing. Francisco Iván Torres Macario
DIRECTOR GENERAL




C.P. Melissa Aide Villanueva Pérez
COORDINADORA ADMINISTRATIVA

INSTITUTO PARA LA COMPETITIVIDAD Y EL COMERCIO EXTERIOR DEL MUNICIPIO DE NUEVO LAREDO
Estado Analítico de Ingresos

Del 01 de Enero al 31 de Marzo 2024

Rubro de Ingresos	Ingreso					Diferencia
	Estimado (1)	Ampliaciones y Reducciones (2)	Modificado (3= 1 + 2)	Devengado (4)	Recaudado (5)	
Impuestos	\$ -	\$ -	\$ -	\$ -	\$ -	\$ -
Cuotas y Aportaciones de Seguridad Social	\$ -	\$ -	\$ -	\$ -	\$ -	\$ -
Contribuciones de Mejoras	\$ -	\$ -	\$ -	\$ -	\$ -	\$ -
Derechos	\$ -	\$ -	\$ -	\$ -	\$ -	\$ -
Productos	\$ -	\$ -	\$ -	\$ -	\$ -	\$ -
Aprovechamientos	\$ -	\$ -	\$ -	\$ -	\$ -	\$ -
Ingresos por Ventas de Bienes, Prestación de Servicios y otros Ingresos	\$ -	\$ -	\$ -	\$ 4,351.00	\$ 4,351.00	\$ 4,351.00
Participaciones, Aportaciones, Convenios, Incentivos derivados de la	\$ 3,489,436.00	\$ -	\$ 3,489,436.00	\$ 872,359.00	\$ 872,359.00	\$ 2,617,077.00
Colaboración Fiscal y Fondos distintos de Aportaciones						
Transferencias, Asignaciones, Subsidios y Subvenciones, y Pensiones y	\$ -	\$ -	\$ -	\$ -	\$ -	\$ -
Jubilaciones	\$ -	\$ -	\$ -	\$ -	\$ -	\$ -
Ingresos Derivados de Financiamientos	\$ -	\$ -	\$ -	\$ -	\$ -	\$ -
Total	\$ 3,489,436.00	\$ -	\$ 3,489,436.00	\$ 876,710.00	\$ 876,710.00	\$ 2,612,726.00
				Ingresos excedentes		
Estado Analítico de Ingresos por Fuente de Financiamiento						
	Ingreso					Diferencia
	Estimado (1)	Ampliaciones y Reducciones (2)	Modificado (3= 1 + 2)	Devengado (4)	Recaudado (5)	
Ingresos del Poder Ejecutivo Federal o Estatal y de los Municipios	\$ -	\$ -	\$ -	\$ -	\$ -	\$ -
Impuestos	\$ -	\$ -	\$ -	\$ -	\$ -	\$ -
Cuotas y Aportaciones de Seguridad Social	\$ -	\$ -	\$ -	\$ -	\$ -	\$ -
Contribuciones de Mejoras	\$ -	\$ -	\$ -	\$ -	\$ -	\$ -
Derechos	\$ -	\$ -	\$ -	\$ -	\$ -	\$ -
Productos ¹	\$ -	\$ -	\$ -	\$ -	\$ -	\$ -
Aprovechamientos ²	\$ -	\$ -	\$ -	\$ -	\$ -	\$ -
Participaciones, Aportaciones, Convenios, Incentivos Derivados de la	\$ 3,489,436.00	\$ -	\$ 3,489,436.00	\$ 872,359.00	\$ 872,359.00	\$ 2,617,077.00
Colaboración Fiscal y Fondos Distintos de Aportaciones						
Transferencias, Asignaciones, Subsidios y Subvenciones, y Pensiones y	\$ -	\$ -	\$ -	\$ -	\$ -	\$ -
Jubilaciones	\$ -	\$ -	\$ -	\$ -	\$ -	\$ -
Ingresos de los Entes Públicos de los Poderes Legislativo y Judicial, de los Órganos Autónomos y del Sector Paraestatal o Paramunicipal, así como de las Empresas Productivas del Estado	\$ -	\$ -	\$ -	\$ -	\$ -	\$ -
Cuotas y Aportaciones de Seguridad Social	\$ -	\$ -	\$ -	\$ -	\$ -	\$ -
Productos ¹	\$ -	\$ -	\$ -	\$ -	\$ -	\$ -
Ingresos por Venta de Bienes, Prestación de Servicios y Otros Ingresos ³	\$ -	\$ -	\$ -	\$ 4,351.00	\$ 4,351.00	\$ 4,351.00
Transferencias, Asignaciones, Subsidios y Subvenciones, y Pensiones y	\$ -	\$ -	\$ -	\$ -	\$ -	\$ -
Jubilaciones	\$ -	\$ -	\$ -	\$ -	\$ -	\$ -
Ingresos Derivados de Financiamiento	\$ -	\$ -	\$ -	\$ -	\$ -	\$ -

Bajo protesta de decir verdad declaramos que los Estados Financieros y sus notas, son razonablemente correctos y son responsabilidad del emisor



INSTITUTO PARA LA COMPETITIVIDAD Y EL COMERCIO EXTERIOR DEL MUNICIPIO DE NUEVO LAREDO
Estado Analítico de Ingresos
Del 01 de Enero al 31 de Marzo 2024



		Ingreso			
	\$	-	\$	-	\$
Ingresos Derivados de Financiamientos					
Total	\$ 3,489,436.00	\$ -	\$ 3,489,436.00	\$ 876,710.00	\$ 2,612,726.00
				Ingresos excedentes	
					\$ -

"Bajo protesta de decir verdad declaramos que los Estados Financieros y sus Notas, son razonablemente correctos y son responsabilidad del emisor"

¹ Incluye intereses que generan las cuentas bancarias de los entes públicos en productos.

² Incluye donativos en efectivo del Poder Ejecutivo, entre otros aprovechamientos.

³ Se refiere a los ingresos propios obtenidos por los Poderes Legislativo y Judicial, los Órganos Autónomos y las entidades de la administración pública paraestatal y paramunicipal, por sus actividades diversas no inherentes a su operación que generan recursos y que no sean ingresos por venta de bienes o prestación de servicios, tales como donativos en efectivo, entre otros.

 Ing. Francisco Iván Torres Macario
DIRECTOR GENERAL



 C.P. Melissa Aide Villanueva Pérez
COORDINADORA ADMINISTRATIVA

INSTITUTO PARA LA COMPETITIVIDAD Y EL COMERCIO EXTERIOR DEL MUNICIPIO DE NUEVO LAREDO
Estado Analítico del Ejercicio del Presupuesto de Egresos
Clasificación por Objeto del Gasto (Capítulo y Concepto)
Del 01 de Enero al 31 de Marzo del 2024

	Concepto	Egresos					Subejercicio
		Aprobado	Ampliaciones/ (Reducciones)	Modificado	Devengado	Pagado	
		1	2	(3=1+2)	4	5	6 = (3 - 4)
1000	Servicios Personales	\$ 2,431,430.87	\$ -	\$ 2,431,430.87	\$ 568,242.23	\$ 568,242.23	\$ 1,863,188.64
1100	Remuneraciones al Personal de Carácter Permanente	\$ -	\$ -	\$ -	\$ -	\$ -	\$ -
1200	Remuneraciones al Personal de Carácter Transitorio	\$ 2,288,405.52	\$ -	\$ 2,288,405.52	\$ 558,359.06	\$ 558,359.06	\$ 1,730,046.46
1300	Remuneraciones Adicionales y Especiales	\$ 143,025.35	\$ -	\$ 143,025.35	\$ 9,883.17	\$ 9,883.17	\$ 133,142.18
1400	Seguridad Social	\$ -	\$ -	\$ -	\$ -	\$ -	\$ -
1500	Otras Prestaciones Sociales y Económicas	\$ -	\$ -	\$ -	\$ -	\$ -	\$ -
1600	Previsiones	\$ -	\$ -	\$ -	\$ -	\$ -	\$ -
1700	Pago de Estímulos a Servidores Públicos	\$ -	\$ -	\$ -	\$ -	\$ -	\$ -
2000	Materiales y Suministros	\$ 144,500.00	\$ -	\$ 144,500.00	\$ 31,569.15	\$ 31,569.15	\$ 112,930.85
2100	Materiales de Administración, Emisión de Documentos y Artículos Oficiales	\$ 73,500.00	\$ -	\$ 73,500.00	\$ 16,451.99	\$ 16,451.99	\$ 57,048.01
2200	Alimentos y Utensilios	\$ 20,000.00	\$ -	\$ 20,000.00	\$ 3,417.16	\$ 3,417.16	\$ 16,582.84
2300	Materias Primas y Materiales De Producción y Comercialización	\$ -	\$ -	\$ -	\$ -	\$ -	\$ -
2400	Materiales y Artículos de Construcción y de Reparación	\$ -	\$ -	\$ -	\$ -	\$ -	\$ -
2500	Productos Químicos, Farmacéuticos y de Laboratorio	\$ -	\$ -	\$ -	\$ -	\$ -	\$ -
2600	Combustibles, Lubricantes y Aditivos	\$ 48,000.00	\$ -	\$ 48,000.00	\$ 11,700.00	\$ 11,700.00	\$ 36,300.00
2700	Vestuario, Blancos, Prendas de Protección y Artículos Deportivos	\$ -	\$ -	\$ -	\$ -	\$ -	\$ -
2800	Materiales y Suministros para Seguridad	\$ -	\$ -	\$ -	\$ -	\$ -	\$ -
2900	Herramientas, Refacciones y Accesorios Menores	\$ 3,000.00	\$ -	\$ 3,000.00	\$ -	\$ -	\$ 3,000.00
3000	Servicios Generales	\$ 913,981.57	\$ -	\$ 913,981.57	\$ 178,491.64	\$ 178,491.64	\$ 735,489.93
3100	Servicios Básicos	\$ 14,352.00	\$ -	\$ 14,352.00	\$ 2,385.00	\$ 2,385.00	\$ 11,967.00
3200	Servicios de Arrendamiento	\$ -	\$ -	\$ -	\$ -	\$ -	\$ -
3300	Servicios Profesionales, Científicos, Técnicos y Otros Servicios	\$ 536,476.44	\$ -	\$ 536,476.44	\$ 50,184.03	\$ 50,184.03	\$ 486,292.41
3400	Servicios Financieros, Bancarios y Comerciales	\$ 14,999.99	\$ -	\$ 14,999.99	\$ 170.52	\$ 170.52	\$ 14,829.47
3500	Servicios de Instalación, Reparación, Mantenimiento y Conservación	\$ 11,000.00	\$ -	\$ 11,000.00	\$ -	\$ -	\$ 11,000.00
3600	Servicios de Comunicación Social y Publicidad	\$ -	\$ -	\$ -	\$ -	\$ -	\$ -
3700	Servicios de Traslado y Viáticos	\$ 73,500.00	\$ -	\$ 73,500.00	\$ 43,252.09	\$ 43,252.09	\$ 30,247.91
3800	Servicios Oficiales	\$ 262,653.14	\$ -	\$ 262,653.14	\$ 82,500.00	\$ 82,500.00	\$ 180,153.14
3900	Otros Servicios Generales	\$ 1,000.00	\$ -	\$ 1,000.00	\$ -	\$ -	\$ 1,000.00
4000	Transferencias, Asignaciones, Subsidios y Otras Ayudas	\$ -	\$ -	\$ -	\$ -	\$ -	\$ -
4100	Transferencias Internas y Asignaciones al Sector Público	\$ -	\$ -	\$ -	\$ -	\$ -	\$ -
4200	Transferencias al Resto del Sector Público	\$ -	\$ -	\$ -	\$ -	\$ -	\$ -
4300	Subsidios y Subvenciones	\$ -	\$ -	\$ -	\$ -	\$ -	\$ -
4400	Ayudas Sociales	\$ -	\$ -	\$ -	\$ -	\$ -	\$ -
4500	Pensiones y Jubilaciones	\$ -	\$ -	\$ -	\$ -	\$ -	\$ -
4600	Transferencias a Fideicomisos, Mandatos y Otros Análogos	\$ -	\$ -	\$ -	\$ -	\$ -	\$ -

"Bajo protesta de decir verdad declaramos que los Estados Financieros y sus notas, son razonablemente correctos y son responsabilidad del emisor"

INSTITUTO PARA LA COMPETITIVIDAD Y EL COMERCIO EXTERIOR DEL MUNICIPIO DE NUEVO LAREDO
Estado Analítico del Ejercicio del Presupuesto de Egresos
Clasificación por Objeto del Gasto (Capítulo y Concepto)
Del 01 de Enero al 31 de Marzo del 2024



	Concepto	Egresos				Subejercicio
		Aprobado 1	Ampliaciones/ (Reducciones) 2	Modificado (3=1+2) (3=1+2)	Devengado 4	
4700	Transferencias a la Seguridad Social	\$ -	\$ -	\$ -	\$ -	\$ -
4800	Donativos	\$ -	\$ -	\$ -	\$ -	\$ -
4900	Transferencias al Exterior	\$ -	\$ -	\$ -	\$ -	\$ -
5000	Bienes Muebles, Inmuebles e Intangibles	\$ -	\$ -	\$ -	\$ -	\$ -
5100	Mobiliario y Equipo de Administración	\$ -	\$ -	\$ -	\$ -	\$ -
5200	Mobiliario y Equipo Educativo y Recreativo	\$ -	\$ -	\$ -	\$ -	\$ -
5300	Equipo e Instrumental Médico y de Laboratorio	\$ -	\$ -	\$ -	\$ -	\$ -
5400	Vehículos y Equipo de Transporte	\$ -	\$ -	\$ -	\$ -	\$ -
5500	Equipo de Defensa y Seguridad	\$ -	\$ -	\$ -	\$ -	\$ -
5600	Maquinaria, Otros Equipos y Herramientas	\$ -	\$ -	\$ -	\$ -	\$ -
5700	Activos Biológicos	\$ -	\$ -	\$ -	\$ -	\$ -
5800	Bienes Inmuebles	\$ -	\$ -	\$ -	\$ -	\$ -
5900	Activos Intangibles	\$ -	\$ -	\$ -	\$ -	\$ -
6000	Inversión Pública	\$ -	\$ -	\$ -	\$ -	\$ -
6100	Obra Pública en Bienes de Dominio Público	\$ -	\$ -	\$ -	\$ -	\$ -
6200	Obra Pública en Bienes Propios	\$ -	\$ -	\$ -	\$ -	\$ -
6300	Proyectos Productivos y Acciones de Fomento	\$ -	\$ -	\$ -	\$ -	\$ -
7000	Inversiones Financieras y Otras Provisiones	\$ -	\$ -	\$ -	\$ -	\$ -
7100	Inversiones para el Fomento de Actividades Productivas	\$ -	\$ -	\$ -	\$ -	\$ -
7200	Acciones y Participaciones de Capital	\$ -	\$ -	\$ -	\$ -	\$ -
7300	Compra de Títulos y Valores	\$ -	\$ -	\$ -	\$ -	\$ -
7400	Concesión de Préstamos	\$ -	\$ -	\$ -	\$ -	\$ -
7500	Inversiones en Fideicomisos, Mandatos y otros Análogos	\$ -	\$ -	\$ -	\$ -	\$ -
7600	Otras Inversiones Financieras	\$ -	\$ -	\$ -	\$ -	\$ -
7900	Provisiones para Contingencias y Otras Erogaciones Especiales	\$ -	\$ -	\$ -	\$ -	\$ -
8000	Participaciones y Aportaciones	\$ -	\$ -	\$ -	\$ -	\$ -
8100	Participaciones	\$ -	\$ -	\$ -	\$ -	\$ -
8300	Aportaciones	\$ -	\$ -	\$ -	\$ -	\$ -
8500	Convenios	\$ -	\$ -	\$ -	\$ -	\$ -
9000	Deuda Pública	\$ -	\$ -	\$ -	\$ -	\$ -
9100	Amortización de la Deuda Pública	\$ -	\$ -	\$ -	\$ -	\$ -
9200	Intereses de la Deuda Pública	\$ -	\$ -	\$ -	\$ -	\$ -
9300	Comisiones de la Deuda Pública	\$ -	\$ -	\$ -	\$ -	\$ -
9400	Gastos de la Deuda Pública	\$ -	\$ -	\$ -	\$ -	\$ -
9500	Costo por Coberturas	\$ -	\$ -	\$ -	\$ -	\$ -

"Bajo protesta de decir verdad declaramos que los Estados Financieros y sus notas, son razonablemente correctos y son responsabilidad del emisor"

INSTITUTO PARA LA COMPETITIVIDAD Y EL COMERCIO EXTERIOR DEL MUNICIPIO DE NUEVO LAREDO
 Estado Analítico del Ejercicio del Presupuesto de Egresos
 Clasificación por Objeto del Gasto (Capítulo y Concepto)
 Del 01 de Enero al 31 de Marzo del 2024



Concepto	Egresos					Subejercicio
	Aprobado	Ampliaciones/ (Reducciones)	Modificado (3=1+2)	Devengado	Pagado	
9600 Apoyos Financieros	\$ -	\$ -	\$ -	\$ -	\$ -	\$ -
9900 Adeudos de Ejercicios Fiscales Anteriores (ADEFAS)	\$ -	\$ -	\$ -	\$ -	\$ -	\$ -
TOTALES	\$ 3,489,912.44	\$ -	\$ 3,489,912.44	\$ 778,303.02	\$ 778,303.02	\$ -2,711,609.42

Ing. Francisco Iván Torres Macarriq
DIRECTOR GENERAL



C.P. Melissa Aide Villanueva Pérez
COORDINADORA ADMINISTRATIVA

INSTITUTO PARA LA COMPETITIVIDAD Y EL COMERCIO EXTERIOR DEL MUNICIPIO DE NUEVO LAREDO
 Estado Analítico Mensual del Ejercicio del Presupuesto de Egresos Devengado
 Clasificación por Objeto del Gasto Capítulo del Gasto (Capítulo, Concepto y Partida)
 Del 01 de Enero al 31 de Marzo 2024



Capítulo / Concepto / Partida	ENERO	FEBRERO	MARZO	ABRIL	MAYO	JUNIO	JULIO	AGOSTO	SEPTIEMBRE	OCTUBRE	NOVIEMBRE	DICIEMBRE	TOTAL
1000 Servicios Personales	\$ 190,700.46	\$ 190,700.46	\$ 186,847.31	\$ -	\$ -	\$ -	\$ -	\$ -	\$ -	\$ -	\$ -	\$ -	\$ 568,242.23
1100 Remuneraciones al Personal de Carácter Permanente	\$ -	\$ -	\$ -	\$ -	\$ -	\$ -	\$ -	\$ -	\$ -	\$ -	\$ -	\$ -	\$ -
113 Sueldos base al personal permanente	\$ -	\$ -	\$ -	\$ -	\$ -	\$ -	\$ -	\$ -	\$ -	\$ -	\$ -	\$ -	\$ -
1200 Remuneraciones al Personal de Carácter Transitorio	\$ 190,700.46	\$ 190,700.46	\$ 176,956.14	\$ -	\$ -	\$ -	\$ -	\$ -	\$ -	\$ -	\$ -	\$ -	\$ 568,359.06
121 Honorarios asimilables a salarios	\$ 190,700.46	\$ 190,700.46	\$ 176,956.14	\$ -	\$ -	\$ -	\$ -	\$ -	\$ -	\$ -	\$ -	\$ -	\$ 568,359.06
122 Sueldos base al personal eventual	\$ -	\$ -	\$ -	\$ -	\$ -	\$ -	\$ -	\$ -	\$ -	\$ -	\$ -	\$ -	\$ -
124 Retribución a los representantes de los trabajadores y de los patronos en la Junta de Conciliación y Arbitraje	\$ -	\$ -	\$ -	\$ -	\$ -	\$ -	\$ -	\$ -	\$ -	\$ -	\$ -	\$ -	\$ -
1300 Remuneraciones Adicionales y Especiales	\$ -	\$ -	\$ 9,883.17	\$ -	\$ -	\$ -	\$ -	\$ -	\$ -	\$ -	\$ -	\$ -	\$ 9,883.17
131 Primes por años de servicios efectivos prestados	\$ -	\$ -	\$ -	\$ -	\$ -	\$ -	\$ -	\$ -	\$ -	\$ -	\$ -	\$ -	\$ -
132 Primes de vacaciones, dominical y gratificación de fin de año	\$ -	\$ -	\$ 9,883.17	\$ -	\$ -	\$ -	\$ -	\$ -	\$ -	\$ -	\$ -	\$ -	\$ 9,883.17
133 Horas extraordinarias	\$ -	\$ -	\$ -	\$ -	\$ -	\$ -	\$ -	\$ -	\$ -	\$ -	\$ -	\$ -	\$ -
134 Compensaciones	\$ -	\$ -	\$ -	\$ -	\$ -	\$ -	\$ -	\$ -	\$ -	\$ -	\$ -	\$ -	\$ -
1400 Seguridad Social	\$ -	\$ -	\$ -	\$ -	\$ -	\$ -	\$ -	\$ -	\$ -	\$ -	\$ -	\$ -	\$ -
141 Aportaciones de seguridad social	\$ -	\$ -	\$ -	\$ -	\$ -	\$ -	\$ -	\$ -	\$ -	\$ -	\$ -	\$ -	\$ -
142 Aportaciones a fondos de vivienda	\$ -	\$ -	\$ -	\$ -	\$ -	\$ -	\$ -	\$ -	\$ -	\$ -	\$ -	\$ -	\$ -
143 Aportaciones al sistema para el retiro	\$ -	\$ -	\$ -	\$ -	\$ -	\$ -	\$ -	\$ -	\$ -	\$ -	\$ -	\$ -	\$ -
144 Aportaciones para seguros	\$ -	\$ -	\$ -	\$ -	\$ -	\$ -	\$ -	\$ -	\$ -	\$ -	\$ -	\$ -	\$ -
1500 Otras Prestaciones Sociales y Económicas	\$ -	\$ -	\$ -	\$ -	\$ -	\$ -	\$ -	\$ -	\$ -	\$ -	\$ -	\$ -	\$ -
151 Cuotas para el fondo de ahorro y fondo de trabajo	\$ -	\$ -	\$ -	\$ -	\$ -	\$ -	\$ -	\$ -	\$ -	\$ -	\$ -	\$ -	\$ -
152 Indemnizaciones	\$ -	\$ -	\$ -	\$ -	\$ -	\$ -	\$ -	\$ -	\$ -	\$ -	\$ -	\$ -	\$ -
154 Prestaciones contractuales	\$ -	\$ -	\$ -	\$ -	\$ -	\$ -	\$ -	\$ -	\$ -	\$ -	\$ -	\$ -	\$ -
155 Apoyos a la capacitación de los servidores públicos	\$ -	\$ -	\$ -	\$ -	\$ -	\$ -	\$ -	\$ -	\$ -	\$ -	\$ -	\$ -	\$ -
159 Otras prestaciones sociales y económicas	\$ -	\$ -	\$ -	\$ -	\$ -	\$ -	\$ -	\$ -	\$ -	\$ -	\$ -	\$ -	\$ -
1600 Provisiones	\$ -	\$ -	\$ -	\$ -	\$ -	\$ -	\$ -	\$ -	\$ -	\$ -	\$ -	\$ -	\$ -
161 Provisiones de carácter laboral, económica y de seguridad social	\$ -	\$ -	\$ -	\$ -	\$ -	\$ -	\$ -	\$ -	\$ -	\$ -	\$ -	\$ -	\$ -
1700 Pago de Estímulos a Servidores Públicos	\$ -	\$ -	\$ -	\$ -	\$ -	\$ -	\$ -	\$ -	\$ -	\$ -	\$ -	\$ -	\$ -
171 Estímulos	\$ -	\$ -	\$ -	\$ -	\$ -	\$ -	\$ -	\$ -	\$ -	\$ -	\$ -	\$ -	\$ -
2000 Materiales y Suministros	\$ 3,639.00	\$ 12,936.26	\$ 15,094.89	\$ -	\$ -	\$ -	\$ -	\$ -	\$ -	\$ -	\$ -	\$ -	\$ 31,669.15
2100 Materiales de Administración, Emisión de Documentos y Artículos Oficiales	\$ 239.00	\$ 7,515.26	\$ 8,697.73	\$ -	\$ -	\$ -	\$ -	\$ -	\$ -	\$ -	\$ -	\$ -	\$ 16,451.99
211 Materiales, útiles y equipos menores de oficina	\$ 239.00	\$ 2,574.02	\$ 432.00	\$ -	\$ -	\$ -	\$ -	\$ -	\$ -	\$ -	\$ -	\$ -	\$ 3,245.02
212 Materiales y útiles de impresión y reproducción	\$ -	\$ -	\$ -	\$ -	\$ -	\$ -	\$ -	\$ -	\$ -	\$ -	\$ -	\$ -	\$ -
214 Materiales, útiles y equipos menores de tecnologías de la información y comunicaciones	\$ -	\$ -	\$ 8,265.73	\$ -	\$ -	\$ -	\$ -	\$ -	\$ -	\$ -	\$ -	\$ -	\$ 8,265.73
215 Material impreso e información digital	\$ -	\$ -	\$ -	\$ -	\$ -	\$ -	\$ -	\$ -	\$ -	\$ -	\$ -	\$ -	\$ -
216 Material de limpieza	\$ -	\$ 4,941.24	\$ -	\$ -	\$ -	\$ -	\$ -	\$ -	\$ -	\$ -	\$ -	\$ -	\$ 4,941.24
217 Materiales y útiles de enseñanza	\$ -	\$ -	\$ -	\$ -	\$ -	\$ -	\$ -	\$ -	\$ -	\$ -	\$ -	\$ -	\$ -
218 Materiales para el registro e identificación de bienes y personas	\$ -	\$ -	\$ -	\$ -	\$ -	\$ -	\$ -	\$ -	\$ -	\$ -	\$ -	\$ -	\$ -
2200 Alimentos y Utensilios	\$ -	\$ 720.00	\$ 2,697.16	\$ -	\$ -	\$ -	\$ -	\$ -	\$ -	\$ -	\$ -	\$ -	\$ 3,417.16
221 Productos alimenticios para personas	\$ -	\$ 720.00	\$ 2,697.16	\$ -	\$ -	\$ -	\$ -	\$ -	\$ -	\$ -	\$ -	\$ -	\$ 3,417.16
223 Utensilios para el servicio de alimentación	\$ -	\$ -	\$ -	\$ -	\$ -	\$ -	\$ -	\$ -	\$ -	\$ -	\$ -	\$ -	\$ -
2300 Materias Primas y Materiales De Producción y Comercialización	\$ -	\$ -	\$ -	\$ -	\$ -	\$ -	\$ -	\$ -	\$ -	\$ -	\$ -	\$ -	\$ -
2400 Materiales y Artículos de Construcción y de Reparación	\$ -	\$ -	\$ -	\$ -	\$ -	\$ -	\$ -	\$ -	\$ -	\$ -	\$ -	\$ -	\$ -
241 Productos minerales no metálicos	\$ -	\$ -	\$ -	\$ -	\$ -	\$ -	\$ -	\$ -	\$ -	\$ -	\$ -	\$ -	\$ -
242 Cemento y productos de concreto	\$ -	\$ -	\$ -	\$ -	\$ -	\$ -	\$ -	\$ -	\$ -	\$ -	\$ -	\$ -	\$ -
243 Cal, yeso y productos de yeso	\$ -	\$ -	\$ -	\$ -	\$ -	\$ -	\$ -	\$ -	\$ -	\$ -	\$ -	\$ -	\$ -
244 Madera y productos de madera	\$ -	\$ -	\$ -	\$ -	\$ -	\$ -	\$ -	\$ -	\$ -	\$ -	\$ -	\$ -	\$ -
245 Vidrio y productos de vidrio	\$ -	\$ -	\$ -	\$ -	\$ -	\$ -	\$ -	\$ -	\$ -	\$ -	\$ -	\$ -	\$ -
246 Material eléctrico y electrónico	\$ -	\$ -	\$ -	\$ -	\$ -	\$ -	\$ -	\$ -	\$ -	\$ -	\$ -	\$ -	\$ -
247 Artículos metálicos para la construcción	\$ -	\$ -	\$ -	\$ -	\$ -	\$ -	\$ -	\$ -	\$ -	\$ -	\$ -	\$ -	\$ -
248 Materiales complementarios	\$ -	\$ -	\$ -	\$ -	\$ -	\$ -	\$ -	\$ -	\$ -	\$ -	\$ -	\$ -	\$ -
249 Otros materiales y artículos de construcción y reparación	\$ -	\$ -	\$ -	\$ -	\$ -	\$ -	\$ -	\$ -	\$ -	\$ -	\$ -	\$ -	\$ -
2500 Productos Químicos, Farmacéuticos y de Laboratorio	\$ -	\$ -	\$ -	\$ -	\$ -	\$ -	\$ -	\$ -	\$ -	\$ -	\$ -	\$ -	\$ -
251 Productos químicos básicos	\$ -	\$ -	\$ -	\$ -	\$ -	\$ -	\$ -	\$ -	\$ -	\$ -	\$ -	\$ -	\$ -
252 Fertilizantes, pesticidas y otros agroquímicos	\$ -	\$ -	\$ -	\$ -	\$ -	\$ -	\$ -	\$ -	\$ -	\$ -	\$ -	\$ -	\$ -
253 Medicinas y productos farmacéuticos	\$ -	\$ -	\$ -	\$ -	\$ -	\$ -	\$ -	\$ -	\$ -	\$ -	\$ -	\$ -	\$ -
254 Materiales, accesorios y suministros médicos	\$ -	\$ -	\$ -	\$ -	\$ -	\$ -	\$ -	\$ -	\$ -	\$ -	\$ -	\$ -	\$ -
255 Materiales, accesorios y suministros de laboratorio	\$ -	\$ -	\$ -	\$ -	\$ -	\$ -	\$ -	\$ -	\$ -	\$ -	\$ -	\$ -	\$ -
256 Fibras sintéticas, hules, plásticos y derivados	\$ -	\$ -	\$ -	\$ -	\$ -	\$ -	\$ -	\$ -	\$ -	\$ -	\$ -	\$ -	\$ -
259 Otros productos químicos	\$ -	\$ -	\$ -	\$ -	\$ -	\$ -	\$ -	\$ -	\$ -	\$ -	\$ -	\$ -	\$ -
2600 Combustibles, Lubrificantes y Aditivos	\$ 3,300.00	\$ 4,700.00	\$ 3,700.00	\$ -	\$ -	\$ -	\$ -	\$ -	\$ -	\$ -	\$ -	\$ -	\$ 11,700.00
2651 Combustibles, lubricantes y aditivos	\$ 3,300.00	\$ 4,700.00	\$ 3,700.00	\$ -	\$ -	\$ -	\$ -	\$ -	\$ -	\$ -	\$ -	\$ -	\$ 11,700.00
2700 Vestuario, Blancos, Prendas de Protección y Artículos Deportivos	\$ -	\$ -	\$ -	\$ -	\$ -	\$ -	\$ -	\$ -	\$ -	\$ -	\$ -	\$ -	\$ -
271 Vestuario y uniformes	\$ -	\$ -	\$ -	\$ -	\$ -	\$ -	\$ -	\$ -	\$ -	\$ -	\$ -	\$ -	\$ -
272 Prendas de seguridad y protección personal	\$ -	\$ -	\$ -	\$ -	\$ -	\$ -	\$ -	\$ -	\$ -	\$ -	\$ -	\$ -	\$ -
273 Artículos deportivos	\$ -	\$ -	\$ -	\$ -	\$ -	\$ -	\$ -	\$ -	\$ -	\$ -	\$ -	\$ -	\$ -
274 Productos textiles	\$ -	\$ -	\$ -	\$ -	\$ -	\$ -	\$ -	\$ -	\$ -	\$ -	\$ -	\$ -	\$ -
275 Blancos y otros productos textiles, excepto prendas de vestir	\$ -	\$ -	\$ -	\$ -	\$ -	\$ -	\$ -	\$ -	\$ -	\$ -	\$ -	\$ -	\$ -
2800 Materiales y Suministros para Seguridad	\$ -	\$ -	\$ -	\$ -	\$ -	\$ -	\$ -	\$ -	\$ -	\$ -	\$ -	\$ -	\$ -
2900 Herramientas, Refacciones y Accesorios Menores	\$ -	\$ -	\$ -	\$ -	\$ -	\$ -	\$ -	\$ -	\$ -	\$ -	\$ -	\$ -	\$ -
291 Herramientas menores	\$ -	\$ -	\$ -	\$ -	\$ -	\$ -	\$ -	\$ -	\$ -	\$ -	\$ -	\$ -	\$ -
292 Refacciones y accesorios menores de edificios	\$ -	\$ -	\$ -	\$ -	\$ -	\$ -	\$ -	\$ -	\$ -	\$ -	\$ -	\$ -	\$ -
293 Refacciones y accesorios menores de mobiliario y equipo de administración, educacional y recreativo	\$ -	\$ -	\$ -	\$ -	\$ -	\$ -	\$ -	\$ -	\$ -	\$ -	\$ -	\$ -	\$ -
294 Refacciones y accesorios menores de equipo de cómputo y tecnologías de la información	\$ -	\$ -	\$ -	\$ -	\$ -	\$ -	\$ -	\$ -	\$ -	\$ -	\$ -	\$ -	\$ -

INSTITUTO PARA LA COMPETITIVIDAD Y EL COMERCIO EXTERIOR DEL MUNICIPIO DE NUEVO LAREDO
Estado Analítico Mensual del Ejercicio del Presupuesto de Egresos Devengado
Clasificación por Objeto del Gasto Capítulo del Gasto (Capítulo, Concepto y Partida)
Del 01 de Enero al 31 de Marzo 2024



Capítulo / Concepto / Partida	ENERO	FEBRERO	MARZO	ABRIL	MAYO	JUNIO	JULIO	AGOSTO	SEPTIEMBRE	OCTUBRE	NOVIEMBRE	DICIEMBRE	TOTAL
295 Refacciones y accesorios menores de equipo e instrumental médico y de laboratorio	\$ -	\$ -	\$ -	\$ -	\$ -	\$ -	\$ -	\$ -	\$ -	\$ -	\$ -	\$ -	\$ -
296 Refacciones y accesorios menores de equipo de transporte	\$ -	\$ -	\$ -	\$ -	\$ -	\$ -	\$ -	\$ -	\$ -	\$ -	\$ -	\$ -	\$ -
298 Refacciones y accesorios menores de maquinaria y otros equipos	\$ -	\$ -	\$ -	\$ -	\$ -	\$ -	\$ -	\$ -	\$ -	\$ -	\$ -	\$ -	\$ -
299 Refacciones y accesorios menores otros bienes muebles	\$ -	\$ -	\$ -	\$ -	\$ -	\$ -	\$ -	\$ -	\$ -	\$ -	\$ -	\$ -	\$ -
3000 Servicios Generales	\$ 82,546.40	\$ 29,359.67	\$ 66,586.57	\$ -	\$ -	\$ -	\$ -	\$ -	\$ -	\$ -	\$ -	\$ -	\$ 178,491.64
3100 Servicios Básicos	\$ -	\$ 1,193.00	\$ 1,192.00	\$ -	\$ -	\$ -	\$ -	\$ -	\$ -	\$ -	\$ -	\$ -	\$ 2,385.00
311 Energía eléctrica	\$ -	\$ -	\$ -	\$ -	\$ -	\$ -	\$ -	\$ -	\$ -	\$ -	\$ -	\$ -	\$ -
313 Agua	\$ -	\$ -	\$ -	\$ -	\$ -	\$ -	\$ -	\$ -	\$ -	\$ -	\$ -	\$ -	\$ -
314 Telefonía tradicional	\$ -	\$ 1,193.00	\$ 1,192.00	\$ -	\$ -	\$ -	\$ -	\$ -	\$ -	\$ -	\$ -	\$ -	\$ 2,385.00
315 Telefonía celular	\$ -	\$ -	\$ -	\$ -	\$ -	\$ -	\$ -	\$ -	\$ -	\$ -	\$ -	\$ -	\$ -
316 Servicios de telecomunicaciones y satélites	\$ -	\$ -	\$ -	\$ -	\$ -	\$ -	\$ -	\$ -	\$ -	\$ -	\$ -	\$ -	\$ -
317 Servicios de acceso de internet, redes y procesamiento de información	\$ -	\$ -	\$ -	\$ -	\$ -	\$ -	\$ -	\$ -	\$ -	\$ -	\$ -	\$ -	\$ -
318 Servicios postales y telegráficos	\$ -	\$ -	\$ -	\$ -	\$ -	\$ -	\$ -	\$ -	\$ -	\$ -	\$ -	\$ -	\$ -
319 Servicios integrales y otros servicios	\$ -	\$ -	\$ -	\$ -	\$ -	\$ -	\$ -	\$ -	\$ -	\$ -	\$ -	\$ -	\$ -
3200 Servicios de Arrendamiento	\$ -	\$ -	\$ -	\$ -	\$ -	\$ -	\$ -	\$ -	\$ -	\$ -	\$ -	\$ -	\$ -
321 Arrendamiento de terrenos	\$ -	\$ -	\$ -	\$ -	\$ -	\$ -	\$ -	\$ -	\$ -	\$ -	\$ -	\$ -	\$ -
322 Arrendamiento de edificios	\$ -	\$ -	\$ -	\$ -	\$ -	\$ -	\$ -	\$ -	\$ -	\$ -	\$ -	\$ -	\$ -
323 Arrendamiento de mobiliario y equipo de administración, educacional y recreativo	\$ -	\$ -	\$ -	\$ -	\$ -	\$ -	\$ -	\$ -	\$ -	\$ -	\$ -	\$ -	\$ -
324 Arrendamiento de equipo e instrumental médico y de laboratorio	\$ -	\$ -	\$ -	\$ -	\$ -	\$ -	\$ -	\$ -	\$ -	\$ -	\$ -	\$ -	\$ -
325 Arrendamiento de equipo de transporte	\$ -	\$ -	\$ -	\$ -	\$ -	\$ -	\$ -	\$ -	\$ -	\$ -	\$ -	\$ -	\$ -
326 Arrendamiento de maquinaria, otros equipos y herramientas	\$ -	\$ -	\$ -	\$ -	\$ -	\$ -	\$ -	\$ -	\$ -	\$ -	\$ -	\$ -	\$ -
327 Arrendamiento de activos intangibles	\$ -	\$ -	\$ -	\$ -	\$ -	\$ -	\$ -	\$ -	\$ -	\$ -	\$ -	\$ -	\$ -
328 Arrendamiento financiero	\$ -	\$ -	\$ -	\$ -	\$ -	\$ -	\$ -	\$ -	\$ -	\$ -	\$ -	\$ -	\$ -
329 Otros arrendamientos	\$ -	\$ -	\$ -	\$ -	\$ -	\$ -	\$ -	\$ -	\$ -	\$ -	\$ -	\$ -	\$ -
3300 Servicios Profesionales, Científicos, Técnicos y Otros Servicios	\$ -	\$ 2,283.63	\$ 47,900.40	\$ -	\$ -	\$ -	\$ -	\$ -	\$ -	\$ -	\$ -	\$ -	\$ 50,184.03
331 Servicios legales, de contabilidad, auditoría y relacionados	\$ -	\$ 2,283.63	\$ 14,204.40	\$ -	\$ -	\$ -	\$ -	\$ -	\$ -	\$ -	\$ -	\$ -	\$ 16,488.03
332 Servicios de diseño, arquitectura, ingeniería y actividades relacionadas	\$ -	\$ -	\$ -	\$ -	\$ -	\$ -	\$ -	\$ -	\$ -	\$ -	\$ -	\$ -	\$ -
333 Servicios de consultoría administrativa, procesos, técnica y en tecnologías de la información	\$ -	\$ -	\$ -	\$ -	\$ -	\$ -	\$ -	\$ -	\$ -	\$ -	\$ -	\$ -	\$ -
334 Servicios de Capacitación	\$ -	\$ -	\$ -	\$ -	\$ -	\$ -	\$ -	\$ -	\$ -	\$ -	\$ -	\$ -	\$ -
335 Servicios de investigación científica y desarrollo	\$ -	\$ -	\$ -	\$ -	\$ -	\$ -	\$ -	\$ -	\$ -	\$ -	\$ -	\$ -	\$ -
336 Servicios de apoyo administrativo, traducción, fotocopiado e impresión	\$ -	\$ -	\$ 33,696.00	\$ -	\$ -	\$ -	\$ -	\$ -	\$ -	\$ -	\$ -	\$ -	\$ 33,696.00
338 Servicios de vigilancia	\$ -	\$ -	\$ -	\$ -	\$ -	\$ -	\$ -	\$ -	\$ -	\$ -	\$ -	\$ -	\$ -
339 Servicios profesionales, científicos y técnicos integrales	\$ -	\$ -	\$ -	\$ -	\$ -	\$ -	\$ -	\$ -	\$ -	\$ -	\$ -	\$ -	\$ -
3400 Servicios Financieros, Bancarios y Comerciales	\$ 46.40	\$ 92.80	\$ 31.32	\$ -	\$ -	\$ -	\$ -	\$ -	\$ -	\$ -	\$ -	\$ -	\$ 170.52
341 Servicios financieros y bancarios	\$ 46.40	\$ 92.80	\$ 31.32	\$ -	\$ -	\$ -	\$ -	\$ -	\$ -	\$ -	\$ -	\$ -	\$ 170.52
345 Seguro de bienes patrimoniales	\$ -	\$ -	\$ -	\$ -	\$ -	\$ -	\$ -	\$ -	\$ -	\$ -	\$ -	\$ -	\$ -
347 Fletes y manobras	\$ -	\$ -	\$ -	\$ -	\$ -	\$ -	\$ -	\$ -	\$ -	\$ -	\$ -	\$ -	\$ -
349 Servicios financieros, bancarios y comerciales integrales	\$ -	\$ -	\$ -	\$ -	\$ -	\$ -	\$ -	\$ -	\$ -	\$ -	\$ -	\$ -	\$ -
3500 Servicios de Instalación, Reparación, Mantenimiento y Conservación	\$ -	\$ -	\$ -	\$ -	\$ -	\$ -	\$ -	\$ -	\$ -	\$ -	\$ -	\$ -	\$ -
351 Conservación y mantenimiento menor de inmuebles	\$ -	\$ -	\$ -	\$ -	\$ -	\$ -	\$ -	\$ -	\$ -	\$ -	\$ -	\$ -	\$ -
352 Instalación, reparación y mantenimiento de mobiliario y equipo de administración, educacional y recreativo	\$ -	\$ -	\$ -	\$ -	\$ -	\$ -	\$ -	\$ -	\$ -	\$ -	\$ -	\$ -	\$ -
353 Instalación, reparación y mantenimiento de equipo de cómputo y tecnología de la información	\$ -	\$ -	\$ -	\$ -	\$ -	\$ -	\$ -	\$ -	\$ -	\$ -	\$ -	\$ -	\$ -
355 Reparación y mantenimiento de equipo de transporte	\$ -	\$ -	\$ -	\$ -	\$ -	\$ -	\$ -	\$ -	\$ -	\$ -	\$ -	\$ -	\$ -
356 Reparación y mantenimiento de equipo de defensa y seguridad	\$ -	\$ -	\$ -	\$ -	\$ -	\$ -	\$ -	\$ -	\$ -	\$ -	\$ -	\$ -	\$ -
357 Instalación, reparación y mantenimiento de maquinaria, otros equipos y herramienta	\$ -	\$ -	\$ -	\$ -	\$ -	\$ -	\$ -	\$ -	\$ -	\$ -	\$ -	\$ -	\$ -
358 Servicios de limpieza y manejo de desechos	\$ -	\$ -	\$ -	\$ -	\$ -	\$ -	\$ -	\$ -	\$ -	\$ -	\$ -	\$ -	\$ -
359 Servicios de jardinería y fumigación	\$ -	\$ -	\$ -	\$ -	\$ -	\$ -	\$ -	\$ -	\$ -	\$ -	\$ -	\$ -	\$ -
3600 Servicios de Comunicación Social y Publicidad	\$ -	\$ -	\$ -	\$ -	\$ -	\$ -	\$ -	\$ -	\$ -	\$ -	\$ -	\$ -	\$ -
361 Difusión por radio, televisión y otros medios de mensajes sobre programas y actividades gubernamentales	\$ -	\$ -	\$ -	\$ -	\$ -	\$ -	\$ -	\$ -	\$ -	\$ -	\$ -	\$ -	\$ -
362 Difusión por radio, televisión y otros medios de mensajes comerciales para promover la venta de bienes o servicios	\$ -	\$ -	\$ -	\$ -	\$ -	\$ -	\$ -	\$ -	\$ -	\$ -	\$ -	\$ -	\$ -
363 Servicios de creatividad, preproducción y producción de publicidad, excepto internet	\$ -	\$ -	\$ -	\$ -	\$ -	\$ -	\$ -	\$ -	\$ -	\$ -	\$ -	\$ -	\$ -
369 Otros servicios de información	\$ -	\$ -	\$ -	\$ -	\$ -	\$ -	\$ -	\$ -	\$ -	\$ -	\$ -	\$ -	\$ -
3700 Servicios de Traslado y Viajes	\$ -	\$ 25,769.24	\$ 17,462.65	\$ -	\$ -	\$ -	\$ -	\$ -	\$ -	\$ -	\$ -	\$ -	\$ 43,231.89
371 Pasajes aéreos	\$ -	\$ -	\$ 13,483.00	\$ -	\$ -	\$ -	\$ -	\$ -	\$ -	\$ -	\$ -	\$ -	\$ 13,483.00
372 Pasajes terrestres	\$ -	\$ 688.00	\$ -	\$ -	\$ -	\$ -	\$ -	\$ -	\$ -	\$ -	\$ -	\$ -	\$ 688.00
375 Viajes en el país	\$ -	\$ 24,101.24	\$ 3,979.85	\$ -	\$ -	\$ -	\$ -	\$ -	\$ -	\$ -	\$ -	\$ -	\$ 28,081.09
379 Otros servicios de traslado y hospedaje	\$ -	\$ 800.00	\$ -	\$ -	\$ -	\$ -	\$ -	\$ -	\$ -	\$ -	\$ -	\$ -	\$ 800.00
3800 Servicios Oficiales	\$ 82,500.00	\$ -	\$ -	\$ -	\$ -	\$ -	\$ -	\$ -	\$ -	\$ -	\$ -	\$ -	\$ 82,500.00
382 Gastos de orden social y cultural	\$ 82,500.00	\$ -	\$ -	\$ -	\$ -	\$ -	\$ -	\$ -	\$ -	\$ -	\$ -	\$ -	\$ 82,500.00
385 Gastos de representación	\$ -	\$ -	\$ -	\$ -	\$ -	\$ -	\$ -	\$ -	\$ -	\$ -	\$ -	\$ -	\$ -
3900 Otros Servicios Generales	\$ -	\$ -	\$ -	\$ -	\$ -	\$ -	\$ -	\$ -	\$ -	\$ -	\$ -	\$ -	\$ -
392 Impuestos y derechos	\$ -	\$ -	\$ -	\$ -	\$ -	\$ -	\$ -	\$ -	\$ -	\$ -	\$ -	\$ -	\$ -
395 Penas, multas, accesorios y actualizaciones	\$ -	\$ -	\$ -	\$ -	\$ -	\$ -	\$ -	\$ -	\$ -	\$ -	\$ -	\$ -	\$ -
398 Otros gastos por responsabilidades	\$ -	\$ -	\$ -	\$ -	\$ -	\$ -	\$ -	\$ -	\$ -	\$ -	\$ -	\$ -	\$ -
399 Impuesto sobre nóminas y otros que se derivan de una relación laboral	\$ -	\$ -	\$ -	\$ -	\$ -	\$ -	\$ -	\$ -	\$ -	\$ -	\$ -	\$ -	\$ -
4000 Transferencias, Asignaciones, Subsidios y Otras Ayudas	\$ -	\$ -	\$ -	\$ -	\$ -	\$ -	\$ -	\$ -	\$ -	\$ -	\$ -	\$ -	\$ -

Capítulo / Concepto / Partida	ENERO	FEBRERO	MARZO	ABRIL	MAYO	JUNIO	JULIO	AGOSTO	SEPTIEMBRE	OCTUBRE	NOVIEMBRE	DICIEMBRE	TOTAL
4100 <i>Transferencias Internas y Asignaciones al Sector Público</i>	\$ -	\$ -	\$ -	\$ -	\$ -	\$ -	\$ -	\$ -	\$ -	\$ -	\$ -	\$ -	\$ -
415 <i>Transferencias internas otorgadas a entidades paraestatales no empresariales y no financieras</i>	\$ -	\$ -	\$ -	\$ -	\$ -	\$ -	\$ -	\$ -	\$ -	\$ -	\$ -	\$ -	\$ -
4200 <i>Transferencias al Resto del Sector Público</i>	\$ -	\$ -	\$ -	\$ -	\$ -	\$ -	\$ -	\$ -	\$ -	\$ -	\$ -	\$ -	\$ -
4300 <i>Subsidios y Subvenciones</i>	\$ -	\$ -	\$ -	\$ -	\$ -	\$ -	\$ -	\$ -	\$ -	\$ -	\$ -	\$ -	\$ -
4400 <i>Ayudas Sociales</i>	\$ -	\$ -	\$ -	\$ -	\$ -	\$ -	\$ -	\$ -	\$ -	\$ -	\$ -	\$ -	\$ -
441 <i>Ayudas sociales a personas</i>	\$ -	\$ -	\$ -	\$ -	\$ -	\$ -	\$ -	\$ -	\$ -	\$ -	\$ -	\$ -	\$ -
442 <i>Becas y otras ayudas para programas de capacitación</i>	\$ -	\$ -	\$ -	\$ -	\$ -	\$ -	\$ -	\$ -	\$ -	\$ -	\$ -	\$ -	\$ -
445 <i>Ayudas sociales a instituciones sin fines de lucro</i>	\$ -	\$ -	\$ -	\$ -	\$ -	\$ -	\$ -	\$ -	\$ -	\$ -	\$ -	\$ -	\$ -
4500 <i>Pensiones y Jubilaciones</i>	\$ -	\$ -	\$ -	\$ -	\$ -	\$ -	\$ -	\$ -	\$ -	\$ -	\$ -	\$ -	\$ -
4600 <i>Transferencias a Fideicomisos, Mandatos y Otros Análogos</i>	\$ -	\$ -	\$ -	\$ -	\$ -	\$ -	\$ -	\$ -	\$ -	\$ -	\$ -	\$ -	\$ -
4700 <i>Transferencias a la Seguridad Social</i>	\$ -	\$ -	\$ -	\$ -	\$ -	\$ -	\$ -	\$ -	\$ -	\$ -	\$ -	\$ -	\$ -
4800 <i>Donativos</i>	\$ -	\$ -	\$ -	\$ -	\$ -	\$ -	\$ -	\$ -	\$ -	\$ -	\$ -	\$ -	\$ -
4900 <i>Transferencias al Exterior</i>	\$ -	\$ -	\$ -	\$ -	\$ -	\$ -	\$ -	\$ -	\$ -	\$ -	\$ -	\$ -	\$ -
5000 <i>Bienes Muebles, Inmuebles e Intangibles</i>	\$ -	\$ -	\$ -	\$ -	\$ -	\$ -	\$ -	\$ -	\$ -	\$ -	\$ -	\$ -	\$ -
5100 <i>Mobiliario y Equipo de Administración</i>	\$ -	\$ -	\$ -	\$ -	\$ -	\$ -	\$ -	\$ -	\$ -	\$ -	\$ -	\$ -	\$ -
511 <i>Muebles de oficina y estantería</i>	\$ -	\$ -	\$ -	\$ -	\$ -	\$ -	\$ -	\$ -	\$ -	\$ -	\$ -	\$ -	\$ -
512 <i>Muebles, excepto de oficina y estantería</i>	\$ -	\$ -	\$ -	\$ -	\$ -	\$ -	\$ -	\$ -	\$ -	\$ -	\$ -	\$ -	\$ -
515 <i>Equipo de cómputo y de tecnologías de la información</i>	\$ -	\$ -	\$ -	\$ -	\$ -	\$ -	\$ -	\$ -	\$ -	\$ -	\$ -	\$ -	\$ -
519 <i>Otros mobiliarios y equipos de administración</i>	\$ -	\$ -	\$ -	\$ -	\$ -	\$ -	\$ -	\$ -	\$ -	\$ -	\$ -	\$ -	\$ -
5200 <i>Mobiliario y Equipo Educativo y Recreativo</i>	\$ -	\$ -	\$ -	\$ -	\$ -	\$ -	\$ -	\$ -	\$ -	\$ -	\$ -	\$ -	\$ -
521 <i>Equipos y aparatos audiovisuales</i>	\$ -	\$ -	\$ -	\$ -	\$ -	\$ -	\$ -	\$ -	\$ -	\$ -	\$ -	\$ -	\$ -
522 <i>Aparatos deportivos</i>	\$ -	\$ -	\$ -	\$ -	\$ -	\$ -	\$ -	\$ -	\$ -	\$ -	\$ -	\$ -	\$ -
523 <i>Cámaras fotográficas y de video</i>	\$ -	\$ -	\$ -	\$ -	\$ -	\$ -	\$ -	\$ -	\$ -	\$ -	\$ -	\$ -	\$ -
529 <i>Otro mobiliario y equipo educacional y recreativo</i>	\$ -	\$ -	\$ -	\$ -	\$ -	\$ -	\$ -	\$ -	\$ -	\$ -	\$ -	\$ -	\$ -
5300 <i>Equipo e Instrumental Médico y de Laboratorio</i>	\$ -	\$ -	\$ -	\$ -	\$ -	\$ -	\$ -	\$ -	\$ -	\$ -	\$ -	\$ -	\$ -
531 <i>Equipo médico y de laboratorio</i>	\$ -	\$ -	\$ -	\$ -	\$ -	\$ -	\$ -	\$ -	\$ -	\$ -	\$ -	\$ -	\$ -
532 <i>Instrumental médico y de laboratorio</i>	\$ -	\$ -	\$ -	\$ -	\$ -	\$ -	\$ -	\$ -	\$ -	\$ -	\$ -	\$ -	\$ -
5400 <i>Vehículos y Equipo de Transporte</i>	\$ -	\$ -	\$ -	\$ -	\$ -	\$ -	\$ -	\$ -	\$ -	\$ -	\$ -	\$ -	\$ -
541 <i>Vehículos y equipo de transporte</i>	\$ -	\$ -	\$ -	\$ -	\$ -	\$ -	\$ -	\$ -	\$ -	\$ -	\$ -	\$ -	\$ -
543 <i>Equipo aeroespacial</i>	\$ -	\$ -	\$ -	\$ -	\$ -	\$ -	\$ -	\$ -	\$ -	\$ -	\$ -	\$ -	\$ -
5500 <i>Equipo de Defensa y Seguridad</i>	\$ -	\$ -	\$ -	\$ -	\$ -	\$ -	\$ -	\$ -	\$ -	\$ -	\$ -	\$ -	\$ -
5600 <i>Maquinaria, Otros Equipos y Herramientas</i>	\$ -	\$ -	\$ -	\$ -	\$ -	\$ -	\$ -	\$ -	\$ -	\$ -	\$ -	\$ -	\$ -
561 <i>Maquinaria y equipo agropecuario</i>	\$ -	\$ -	\$ -	\$ -	\$ -	\$ -	\$ -	\$ -	\$ -	\$ -	\$ -	\$ -	\$ -
562 <i>Maquinaria y equipo industrial</i>	\$ -	\$ -	\$ -	\$ -	\$ -	\$ -	\$ -	\$ -	\$ -	\$ -	\$ -	\$ -	\$ -
563 <i>Maquinaria y equipo de construcción</i>	\$ -	\$ -	\$ -	\$ -	\$ -	\$ -	\$ -	\$ -	\$ -	\$ -	\$ -	\$ -	\$ -
564 <i>Sistemas de aire acondicionado, calefacción y de refrigeración industrial y comercial</i>	\$ -	\$ -	\$ -	\$ -	\$ -	\$ -	\$ -	\$ -	\$ -	\$ -	\$ -	\$ -	\$ -
565 <i>Equipo de comunicación y telecomunicación</i>	\$ -	\$ -	\$ -	\$ -	\$ -	\$ -	\$ -	\$ -	\$ -	\$ -	\$ -	\$ -	\$ -
566 <i>Equipos de generación eléctrica, aparatos y accesorios eléctricos</i>	\$ -	\$ -	\$ -	\$ -	\$ -	\$ -	\$ -	\$ -	\$ -	\$ -	\$ -	\$ -	\$ -
567 <i>Herramientas y máquinas-herramienta</i>	\$ -	\$ -	\$ -	\$ -	\$ -	\$ -	\$ -	\$ -	\$ -	\$ -	\$ -	\$ -	\$ -
569 <i>Otros equipos</i>	\$ -	\$ -	\$ -	\$ -	\$ -	\$ -	\$ -	\$ -	\$ -	\$ -	\$ -	\$ -	\$ -
5700 <i>Activos Biológicos</i>	\$ -	\$ -	\$ -	\$ -	\$ -	\$ -	\$ -	\$ -	\$ -	\$ -	\$ -	\$ -	\$ -
5800 <i>Bienes Inmuebles</i>	\$ -	\$ -	\$ -	\$ -	\$ -	\$ -	\$ -	\$ -	\$ -	\$ -	\$ -	\$ -	\$ -
581 <i>Terrenos</i>	\$ -	\$ -	\$ -	\$ -	\$ -	\$ -	\$ -	\$ -	\$ -	\$ -	\$ -	\$ -	\$ -
583 <i>Edificios no residenciales</i>	\$ -	\$ -	\$ -	\$ -	\$ -	\$ -	\$ -	\$ -	\$ -	\$ -	\$ -	\$ -	\$ -
589 <i>Otros bienes inmuebles</i>	\$ -	\$ -	\$ -	\$ -	\$ -	\$ -	\$ -	\$ -	\$ -	\$ -	\$ -	\$ -	\$ -
5900 <i>Activos Intangibles</i>	\$ -	\$ -	\$ -	\$ -	\$ -	\$ -	\$ -	\$ -	\$ -	\$ -	\$ -	\$ -	\$ -
591 <i>Software</i>	\$ -	\$ -	\$ -	\$ -	\$ -	\$ -	\$ -	\$ -	\$ -	\$ -	\$ -	\$ -	\$ -
597 <i>Licencias informáticas e intelectuales</i>	\$ -	\$ -	\$ -	\$ -	\$ -	\$ -	\$ -	\$ -	\$ -	\$ -	\$ -	\$ -	\$ -
599 <i>Otros activos intangibles</i>	\$ -	\$ -	\$ -	\$ -	\$ -	\$ -	\$ -	\$ -	\$ -	\$ -	\$ -	\$ -	\$ -
6000 <i>Inversión Pública</i>	\$ -	\$ -	\$ -	\$ -	\$ -	\$ -	\$ -	\$ -	\$ -	\$ -	\$ -	\$ -	\$ -
6100 <i>Obra Pública en Bienes de Dominio Público</i>	\$ -	\$ -	\$ -	\$ -	\$ -	\$ -	\$ -	\$ -	\$ -	\$ -	\$ -	\$ -	\$ -
611 <i>Edificación no habitacional</i>	\$ -	\$ -	\$ -	\$ -	\$ -	\$ -	\$ -	\$ -	\$ -	\$ -	\$ -	\$ -	\$ -
614 <i>División de terrenos y construcción de obras de urbanización</i>	\$ -	\$ -	\$ -	\$ -	\$ -	\$ -	\$ -	\$ -	\$ -	\$ -	\$ -	\$ -	\$ -
617 <i>Instalaciones y equipamiento en construcciones</i>	\$ -	\$ -	\$ -	\$ -	\$ -	\$ -	\$ -	\$ -	\$ -	\$ -	\$ -	\$ -	\$ -
6200 <i>Obra Pública en Bienes Propios</i>	\$ -	\$ -	\$ -	\$ -	\$ -	\$ -	\$ -	\$ -	\$ -	\$ -	\$ -	\$ -	\$ -
622 <i>Edificación no habitacional</i>	\$ -	\$ -	\$ -	\$ -	\$ -	\$ -	\$ -	\$ -	\$ -	\$ -	\$ -	\$ -	\$ -
624 <i>División de terrenos y construcción de obras de urbanización</i>	\$ -	\$ -	\$ -	\$ -	\$ -	\$ -	\$ -	\$ -	\$ -	\$ -	\$ -	\$ -	\$ -
627 <i>Instalaciones y equipamiento en construcciones</i>	\$ -	\$ -	\$ -	\$ -	\$ -	\$ -	\$ -	\$ -	\$ -	\$ -	\$ -	\$ -	\$ -
629 <i>Trabajos de acabados en edificaciones y otros trabajos especializados</i>	\$ -	\$ -	\$ -	\$ -	\$ -	\$ -	\$ -	\$ -	\$ -	\$ -	\$ -	\$ -	\$ -
6300 <i>Proyectos Productivos y Acciones de Fomento</i>	\$ -	\$ -	\$ -	\$ -	\$ -	\$ -	\$ -	\$ -	\$ -	\$ -	\$ -	\$ -	\$ -
7000 <i>Inversiones Financieras y Otras Provisiones</i>	\$ -	\$ -	\$ -	\$ -	\$ -	\$ -	\$ -	\$ -	\$ -	\$ -	\$ -	\$ -	\$ -
7100 <i>Inversiones para el Fomento de Actividades Productivas</i>	\$ -	\$ -	\$ -	\$ -	\$ -	\$ -	\$ -	\$ -	\$ -	\$ -	\$ -	\$ -	\$ -
7200 <i>Acciones y Participaciones de Capital</i>	\$ -	\$ -	\$ -	\$ -	\$ -	\$ -	\$ -	\$ -	\$ -	\$ -	\$ -	\$ -	\$ -
7300 <i>Compra de Títulos y Valores</i>	\$ -	\$ -	\$ -	\$ -	\$ -	\$ -	\$ -	\$ -	\$ -	\$ -	\$ -	\$ -	\$ -
7400 <i>Concesión de Préstamos</i>	\$ -	\$ -	\$ -	\$ -	\$ -	\$ -	\$ -	\$ -	\$ -	\$ -	\$ -	\$ -	\$ -
7500 <i>Inversiones en Fideicomisos, Mandatos y otros Análogos</i>	\$ -	\$ -	\$ -	\$ -	\$ -	\$ -	\$ -	\$ -	\$ -	\$ -	\$ -	\$ -	\$ -
7600 <i>Otras Inversiones Financieras</i>	\$ -	\$ -	\$ -	\$ -	\$ -	\$ -	\$ -	\$ -	\$ -	\$ -	\$ -	\$ -	\$ -
7900 <i>Provisiones para Contingencias y Otras Erogaciones Especiales</i>	\$ -	\$ -	\$ -	\$ -	\$ -	\$ -	\$ -	\$ -	\$ -	\$ -	\$ -	\$ -	\$ -
8000 <i>Participaciones y Aportaciones</i>	\$ -	\$ -	\$ -	\$ -	\$ -	\$ -	\$ -	\$ -	\$ -	\$ -	\$ -	\$ -	\$ -
8100 <i>Participaciones</i>	\$ -	\$ -	\$ -	\$ -	\$ -	\$ -	\$ -	\$ -	\$ -	\$ -	\$ -	\$ -	\$ -
8300 <i>Aportaciones</i>	\$ -	\$ -	\$ -	\$ -	\$ -	\$ -	\$ -	\$ -	\$ -	\$ -	\$ -	\$ -	\$ -
8500 <i>Convenios</i>	\$ -	\$ -	\$ -	\$ -	\$ -	\$ -	\$ -	\$ -	\$ -	\$ -	\$ -	\$ -	\$ -
851 <i>Convenios de reasignación</i>	\$ -	\$ -	\$ -	\$ -	\$ -	\$ -	\$ -	\$ -	\$ -	\$ -	\$ -	\$ -	\$ -
9000 <i>Deuda Pública</i>	\$ -	\$ -	\$ -	\$ -	\$ -	\$ -	\$ -	\$ -	\$ -	\$ -	\$ -	\$ -	\$ -
9100 <i>Amortización de la Deuda Pública</i>	\$ -	\$ -	\$ -	\$ -	\$ -	\$ -	\$ -	\$ -	\$ -	\$ -	\$ -	\$ -	\$ -



INSTITUTO PARA LA COMPETITIVIDAD Y EL COMERCIO EXTERIOR DEL MUNICIPIO DE NUEVO LAREDO
 Estado Analítico Mensual del Ejercicio del Presupuesto de Egresos Devengado
 Clasificación por Objeto del Gasto, Capítulo del Gasto (Capítulo, Concepto y Partida)
 Del 01 de Enero al 31 de Marzo 2024



Capítulo / Concepto / Partida	ENERO	FEBRERO	MARZO	ABRIL	MAYO	JUNIO	JULIO	AGOSTO	SEPTIEMBRE	OCTUBRE	NOVIEMBRE	DICIEMBRE	TOTAL
911 Amortización de la deuda interna con instituciones de crédito	\$ -	\$ -	\$ -	\$ -	\$ -	\$ -	\$ -	\$ -	\$ -	\$ -	\$ -	\$ -	\$ -
9200 Intereses de la Deuda Pública	\$ -	\$ -	\$ -	\$ -	\$ -	\$ -	\$ -	\$ -	\$ -	\$ -	\$ -	\$ -	\$ -
921 Intereses de la deuda interna con instituciones de crédito	\$ -	\$ -	\$ -	\$ -	\$ -	\$ -	\$ -	\$ -	\$ -	\$ -	\$ -	\$ -	\$ -
9300 Comisiones de la Deuda Pública	\$ -	\$ -	\$ -	\$ -	\$ -	\$ -	\$ -	\$ -	\$ -	\$ -	\$ -	\$ -	\$ -
9400 Gastos de la Deuda Pública	\$ -	\$ -	\$ -	\$ -	\$ -	\$ -	\$ -	\$ -	\$ -	\$ -	\$ -	\$ -	\$ -
9500 Costo por Coberturas	\$ -	\$ -	\$ -	\$ -	\$ -	\$ -	\$ -	\$ -	\$ -	\$ -	\$ -	\$ -	\$ -
9600 Apoyos Financieros	\$ -	\$ -	\$ -	\$ -	\$ -	\$ -	\$ -	\$ -	\$ -	\$ -	\$ -	\$ -	\$ -
9900 Adeudos de Ejercicios Fiscales Anteriores (ADEFAS)	\$ -	\$ -	\$ -	\$ -	\$ -	\$ -	\$ -	\$ -	\$ -	\$ -	\$ -	\$ -	\$ -
991 ADEFAS	\$ -	\$ -	\$ -	\$ -	\$ -	\$ -	\$ -	\$ -	\$ -	\$ -	\$ -	\$ -	\$ -
TOTALES	\$ 276,785.86	\$ 232,984.39	\$ 288,522.77	\$ -	\$ -	\$ -	\$ -	\$ -	\$ -	\$ -	\$ -	\$ -	\$ 798,303.02

[Handwritten signature in blue ink]

Dr. Francisco Márquez Torres Mazarillo
 DIRECTOR GENERAL



C.P. Melissa Atala Villanueva Pérez
 COORDINADORA ADMINISTRATIVA

INSTITUTO PARA LA COMPETITIVIDAD Y EL COMERCIO EXTERIOR DEL MUNICIPIO DE NUEVO LAREDO



**Relación de Cuentas Bancarias Productivas Específicas
Ejercicio 2024**



Recurso, Fondo, Programa o Convenio	Datos de la Cuenta Bancaria	
	Institución Bancaria	Número de Cuenta
Ingresos propios	Banorte	0628689894

Nota: Solo información de cuentas bancarias del ejercicio fiscal correspondiente.

Ing. Francisco Iván Torres Macario
DIRECTOR GENERAL

C.P. Melissa Aide Villanueva Pérez
COORDINADORA ADMINISTRATIVA





INSTITUTO PARA LA COMPETITIVIDAD Y EL COMERCIO EXTERIOR DEL MUNICIPIO DE NUEVO LAREDO
INFORME Y AVANCE DE OBRAS PÚBLICAS Y SERVICIOS RELACIONADOS CON LAS MISMAS

Del 01 de Enero al 31 de Marzo 2024



Programa	Inversión autorizada		Número de Contrato	Objeto del Contrato	Importe del Contrato	Contratista	Modalidad de Adjudicación	Plazo de ejecución		plazo de ejecución N° (en su caso)		Estatus		Porcentaje de avance		PRESUPUESTO DE EGRESOS					NUM. BENEF.	
	Federal	Estatad						Municipal / otro	Inicio	Termino	Inicio	Termino	Físico	Financiero	Número de cuenta contable	Saldo devengado	Partida presupuestal COG	Comprometido	Devengado	Ejercido		Pagado
NO APLICA																						
TOTAL:																						

N= AMPLIACIÓN, CONVENIO, PRORROGA, ETC.

- 1.- Terminada y operando
- 2.- Terminada sin operación
- 3.- En proceso
- 4.- Suspendida
- 5.- Cancelada
- 6.- Otro especificar

Bajo protesta de decir verdad declaramos que los Estados Financieros y sus Notas, son razonablemente correctos y son responsabilidad del emisor

[Firma]
Dr. Francisco Iván Torres Macario
DIRECTOR GENERAL



[Firma]
C.P. Melissa Alda Villalpando Pérez
COORDINADORA ADMINISTRATIVA

INSTITUTO PARA LA COMPETITIVIDAD Y EL COMERCIO EXTERIOR DEL MUNICIPIO DE NUEVO LAREDO

Estado de Origen y Aplicación de Recursos

Recurso: Ingresos Propios

Del 01 de Enero al 31 de Marzo del 2024



	Enero	Febrero	Marzo	Acumulado
Disponibilidad Inicial	\$ 474.80	\$ 596,047.94	\$ 367,404.55	\$ 474.80
INGRESOS				
1 Impuestos	\$ -	\$ -	\$ -	\$ -
2 Cuotas y aportaciones de seguridad social	\$ -	\$ -	\$ -	\$ -
3 Contribuciones de mejoras	\$ -	\$ -	\$ -	\$ -
4 Derechos	\$ -	\$ -	\$ -	\$ -
5 Productos	\$ -	\$ -	\$ -	\$ -
6 Aprovechamientos	\$ -	\$ -	\$ -	\$ -
7 Ingresos por venta de bienes y servicios y otros ingresos	\$ -	\$ 4,351.00	\$ -	\$ 4,351.00
8 Participaciones y aportaciones	\$ 872,359.00	\$ -	\$ -	\$ 872,359.00
9 Transferencias, asignaciones, subsidios y otras ayudas	\$ -	\$ -	\$ -	\$ -
0 Ingresos derivados de financiamientos	\$ -	\$ -	\$ -	\$ -
Total de Ingresos	\$ 872,359.00	\$ 4,351.00	\$ -	\$ 876,710.00
EGRESOS				
1000 Servicios personales	\$ 190,700.46	\$ 190,700.46	\$ 186,841.31	\$ 568,242.23
2000 Materiales y suministros	\$ 3,539.00	\$ 12,935.26	\$ 15,094.89	\$ 31,569.15
3000 Servicios generales	\$ 82,546.40	\$ 29,358.67	\$ 66,586.57	\$ 178,491.64
4000 Transferencias, asignaciones, subsidios y otras ayudas	\$ -	\$ -	\$ -	\$ -
5000 Bienes muebles, inmuebles e intangibles	\$ -	\$ -	\$ -	\$ -
6000 Inversión pública	\$ -	\$ -	\$ -	\$ -
7000 Inversiones financieras y otras provisiones	\$ -	\$ -	\$ -	\$ -
8000 Participaciones y aportaciones	\$ -	\$ -	\$ -	\$ -
9000 Deuda pública	\$ -	\$ -	\$ -	\$ -
Total de Egresos	\$ 276,785.86	\$ 232,994.39	\$ 268,522.77	\$ 778,303.02
Disponibilidad Final	\$ 596,047.94	\$ 367,404.55	\$ 98,881.78	\$ 98,881.78

Comprobación de la Disponibilidad Final


Activo Circulante (Excepto Inventarios y Almacén)				
1.1.1 Efectivo y Equivalentes	\$ 583,000.04	\$ 392,133.54	\$ 122,707.90	\$ 122,707.90
1.1.1.1 Efectivo	\$ -	\$ -	\$ -	\$ -
1.1.1.2 Bancos/Tesorería	\$ 583,000.04	\$ 392,133.54	\$ 122,707.90	\$ 122,707.90
1.1.1.3 Bancos/Dependencias y otros	\$ -	\$ -	\$ -	\$ -
1.1.1.4 Inversiones Temporales (hasta 3 meses)	\$ -	\$ -	\$ -	\$ -
1.1.1.5 Fondos con afectación específica	\$ -	\$ -	\$ -	\$ -
1.1.1.6 Depósitos de fondos de terceros en garantía y/o administración	\$ -	\$ -	\$ -	\$ -
1.1.1.9 Otros efectivos y equivalentes	\$ -	\$ -	\$ -	\$ -
1.1.2 Derechos a Recibir Efectivo o Equivalentes	\$ -	\$ -	\$ -	\$ -
1.1.2.1 Inversiones financieras	\$ -	\$ -	\$ -	\$ -
1.1.2.2 Cuentas por cobrar	\$ -	\$ -	\$ -	\$ -
1.1.2.3 Deudores diversos por cobrar	\$ 37,750.11	\$ 0.11	\$ 0.11	\$ 0.11
1.1.2.4 Ingresos por recuperar	\$ -	\$ -	\$ -	\$ -
1.1.2.5 Deudores por anticipos de la tesorería	\$ -	\$ -	\$ -	\$ -
1.1.2.6 Prestamos otorgados	\$ -	\$ -	\$ -	\$ -
1.1.2.9 Otros derechos a recibir efectivo o equivalentes	\$ -	\$ -	\$ -	\$ -
1.1.3 Derechos a Recibir Bienes o Servicios	\$ -	\$ -	\$ -	\$ -
1.1.3.1 Anticipo a proveedores por adq. De bienes y prestación de servicios	\$ -	\$ -	\$ -	\$ -
1.1.3.2 Anticipo a proveedores por adq. De bienes inmuebles y muebles	\$ -	\$ -	\$ -	\$ -
1.1.3.3 Anticipo a proveedores por adq. De bienes intangibles	\$ -	\$ -	\$ -	\$ -
1.1.3.4 Anticipo a contratistas por obras públicas	\$ -	\$ -	\$ -	\$ -
1.1.3.9 Otros derechos a recibir bienes o servicios	\$ -	\$ -	\$ -	\$ -
1.1.6.1 Estimaciones para cuentas incobrables por derechos a recibir efectivo	\$ -	\$ -	\$ -	\$ -
1.1.9 Otros Activos Circulantes	\$ -	\$ -	\$ -	\$ -
1.1.9.1 Valores en garantía	\$ -	\$ -	\$ -	\$ -
1.1.9.2 Bienes en garantía(excluye depósitos en fondo)	\$ -	\$ -	\$ -	\$ -
1.1.9.3 Bienes derivados de embargos, decomisos, aseguramientos y dación	\$ -	\$ -	\$ -	\$ -
Total Activo Circulante	\$ 620,750.15	\$ 392,133.65	\$ 122,708.01	\$ 122,708.01
Pasivo Circulante Generado en el Ejercicio				
2.1.1 Cuentas por Pagar a Corto Plazo	\$ 17,843.08	\$ 16,561.89	\$ 23,826.23	\$ 23,826.23
2.1.1.1 Servicios personales por pagar	\$ -	\$ -	\$ -	\$ -
2.1.1.2 Proveedores por pagar	\$ -	\$ -	\$ -	\$ -
2.1.1.3 Contratistas por obras públicas por pagar	\$ -	\$ -	\$ -	\$ -
2.1.1.5 Transferencias otorgadas por pagar	\$ -	\$ -	\$ -	\$ -
2.1.1.6 Intereses, comisiones y otros gastos de la deuda pública por pagar	\$ -	\$ -	\$ -	\$ -
2.1.1.7 Retenciones y contribuciones por pagar	\$ 24,702.21	\$ 24,729.10	\$ 23,826.23	\$ 23,826.23

"Bajo protesta de decir verdad declaramos que los Estados Financieros y sus notas, son razonablemente correctos y son responsabilidad del emisor"

2.1.1.8. Devoluciones de la ley de ingresos por pagar	\$	-	\$	-	\$	-	\$	-
2.1.1.9. Otras cuentas por pagar	\$	-	\$	-	\$	-	\$	-
2.1.2. Documentos por Pagar Corto Plazo	\$	-	\$	-	\$	-	\$	-
2.1.2.1. Documentos comerciales por pagar	\$	-	\$	-	\$	-	\$	-
2.1.2.2. Documentos con contratistas por obras publicas por pagar	\$	-	\$	-	\$	-	\$	-
2.1.2.9. Otros documentos por pagar	\$	-	\$	-	\$	-	\$	-
2.1.3. Porción a Corto Plazo de la Deuda Pública a Largo Plazo	\$	-	\$	-	\$	-	\$	-
2.1.3.1. Porcion a corto plazo de la deuca publica interna	\$	-	\$	-	\$	-	\$	-
2.1.3.3. Porcion a corto plazo de arrendamiento financiero	\$	-	\$	-	\$	-	\$	-
2.1.5. Pasivos Diferidos a Corto Plazo	\$	-	\$	-	\$	-	\$	-
2.1.5.1. Ingresos cobrados por adelantado	\$	-	\$	-	\$	-	\$	-
2.1.5.2. Intereses cobrados por adelantado	\$	-	\$	-	\$	-	\$	-
2.1.5.9. Otros pasivos diferidos	\$	-	\$	-	\$	-	\$	-
2.1.6. Fondos y bienes de Terceros en Garantia y/o Administracion a Corto Plazo	\$	-	\$	-	\$	-	\$	-
2.1.6.1. Fondos en garantia	\$	-	\$	-	\$	-	\$	-
2.1.6.2. Fondos en Administracion	\$	-	\$	-	\$	-	\$	-
2.1.6.3. Fondos Contingentes	\$	-	\$	-	\$	-	\$	-
2.1.6.4. Fondos de Fideicomisos, mandatos y contratos analogos	\$	-	\$	-	\$	-	\$	-
2.1.6.5. Otros fondos de terceros en garantia y/o administracion	\$	-	\$	-	\$	-	\$	-
2.1.6.6. Valores y bienes en garantia	\$	-	\$	-	\$	-	\$	-
2.1.7. Provisiones a corto Plazo	\$	-	\$	-	\$	-	\$	-
2.1.7.1. Provision para demandas y juicios	\$	-	\$	-	\$	-	\$	-
2.1.7.2. Provision para contingencias	\$	-	\$	-	\$	-	\$	-
2.1.7.9. Otras provisiones	\$	-	\$	-	\$	-	\$	-
2.1.9. Otros Pasivos a corto Plazo	\$	-	\$	-	\$	-	\$	-
2.1.9.1. Ingresos por clasificar	\$	-	\$	-	\$	-	\$	-
2.1.9.2. Recaudacion por participar	\$	-	\$	-	\$	-	\$	-
2.1.9.9. Otros pasivos circulantes	\$	-	\$	-	\$	-	\$	-
Total Pasivo Circulante Generado en el Ejercicio	\$	24,702.21	\$	24,729.10	\$	23,826.23	\$	23,826.23
Disponibilidad Comprobada	\$	596,047.94	\$	367,404.55	\$	98,881.78	\$	98,881.78


Ing. Francisco Ivan Torres Macario
DIRECTOR GENERAL




C.P. Melissa Aide Villanueva Pérez
COORDINADORA ADMINISTRATIVA

INSTITUTO PARA LA COMPETITIVIDAD Y EL COMERCIO EXTERIOR DEL MUNICIPIO DE NUEVO LAREDO



REPORTE DE CONSUMO, ORGANISMOS OPERADORES DE AGUA



**GOBIERNO DE
NUEVO LAREDO
2021-2024**

Del 01 de Enero al 31 de Marzo 2024

TOTAL DE USUARIOS AL INICIO DEL EJERCICIO _____

TOTAL DE USUARIOS AL FINAL DEL EJERCICIO _____

a) Base para facturación

TIPO DE SERVICIOS	No. USUARIOS	M3 FACTURADOS	IMPORTE	
			FACTURADOS	RECAUDADO
Domestico				
Comercial				
Industrial				
Público				
TOTAL:				

b) Base para el pago de Derechos C.N.A.

PERIODO	M3
1° TRIMESTRE	
2° TRIMESTRE	
3° TRIMESTRE	
4° TRIMESTRE	
TOTAL EJERCICIO:	

NO APLICA



(Signature)
C.P. Melissa Aide Villanueva Pérez
COORDINADORA ADMINISTRATIVA

(Signature)
Ing. Francisco Iván Torres Macario
DIRECTOR GENERAL



INSTITUTO PARA LA COMPETITIVIDAD Y EL COMERCIO EXTERIOR DEL MUNICIPIO DE NUEVO LAREDO
INTEGRACIÓN DE RESERVAS TERRITORIALES
 Del 01 de Enero al 31 de Marzo 2024




NOMBRE DE LA RESERVA	MUNICIPIO O LOCALIDAD	DOMICILIO COMPLETO	ESCRITURA PÚBLICA O DOCUMENTO SIMILAR	CLAVE CATASTRAL	Nº. DE LOTES O Mts. CUADRADOS	COSTO M ² (Ha)	Nombre del Propietario a quien se le compró	CONVENIO (ANEXAR)	IMPORTE			IMPORTE TOTAL
									TERRENOS	URBANIZACIÓN	VIVIENDAS	
Existencia Inicial de Predios para Venta:												
1.-												
2.-												
3.-												
4.-												
									Suma Total:			
Adquisición de Reservas en el Periodo:												
1.-												
2.-												
3.-												
4.-												
									Suma Total:			
Cancelaciones y Devoluciones												
1.-												
2.-												
3.-												
4.-												
									Suma Total:			
Ventas realizadas en el periodo:												
1.-												
2.-												
3.-												
4.-												
									Suma Total:			
									Saldo Final:			

NO APLICA


 Ing. Francisco Iván Torres Macario
 DIRECTOR GENERAL




 C.P. Melissa Aide Villanueva Pérez
 COORDINADORA ADMINISTRATIVA




INSTITUTO PARA LA COMPETITIVIDAD Y EL COMERCIO EXTERIOR DEL MUNICIPIO DE NUEVO LAREDO
ANÁLISIS POR VENTA DE RESERVAS TERRITORIALES
 Del 01 de Enero al 31 de Marzo 2024



NOMBRE DEL BENEFICIARIO	MUNICIPIO O LOCALIDAD	DOMICILIO	No. DE LOTES O Mts. CUADRADOS	PRECIO MZ. (Hs)	NOMBRE DE LA RESERVA	CONVENIO (ANEXAR)	AREA VERDE Y URBANIZACIÓN DISTRIBUIDA EN LOTES VENDIDOS O ASIGNADOS		IMPORTE			IMPORTE TOTAL
							MZ	Costo	TERRENOS	URBANIZACIÓN	VIVIENDAS	
SALDO INICIAL:												
Ventas realizadas en el periodo:												
1.-												
2.-												
3.-												
4.-												
NO APLICA												
							Suma Total:					
Asignaciones realizadas en el periodo:												
1.-												
2.-												
3.-												
4.-												
							Suma Total:					


Ing. Francisco Iván Torres Macario
 DIRECTOR GENERAL


 C.P. Melissa Aide Villanueva Pérez
 COORDINADORA ADMINISTRATIVA





INSTITUTO PARA LA COMPETITIVIDAD Y EL COMERCIO EXTERIOR DEL MUNICIPIO DE NUEVO LAREDO

Análítico de Derechos a Recibir Efectivo y Equivalentes y Bienes o Servicios a Recibir


Del 01 de Enero al 31 de Marzo 2024



Cuenta	Subcuenta	Póliza de Registro		Nombre o Razón Social	Concepto	Importe Original	Saldo al dd/mm/aaaa	Forma de Recuperación	Fecha de Vencimiento
		Fecha	Póliza						
SIN MOVIMIENTOS									


Ing. Francisco Iván Torres Macario
DIRECTOR GENERAL




C.P. Melissa Aide Villanueva Pérez
COORDINADORA ADMINISTRATIVA




INSTITUTO PARA LA COMPETITIVIDAD Y EL COMERCIO EXTERIOR DEL MUNICIPIO DE NUEVO LAREDO
Depreciación de bienes muebles e inmuebles
Del 01 de Enero al 31 de Marzo 2024




Cuenta Contable	Concepto	% de depreciación anual	Depreciación del periodo	Depreciación acumulada	Estado Físico del Bien
5111	Escritorio ejecutivo, color caoba	10%	\$ -	\$ 16,527.50	Buena
5111	Cajonera color caoba, tres gavetas	10%	\$ -	\$ -	Buena
5111	Credenza color caoba con librero de sobre poner	10%	\$ -	\$ -	Buena
5111	Cajonera color caoba, dos gavetas	10%	\$ -	\$ -	Buena
5111	Sillón ejecutivo alto con brazos tapizado en tela, color negro, modelo bm1400	10%	\$ -	\$ 2,152.70	Buena
5111	Sillón de visita bajo con base de lino, color negro, modelo 1403	10%	\$ -	\$ 2,028.40	Buena
5111	Sillón de visita bajo con base de tirino, color negro, modelo 1403	10%	\$ -	\$ -	Buena
5111	Archivero vertical de 4 gavetas, color caoba, modelo rc-ar304	10%	\$ -	\$ 5,032.50	Buena
5111	Escritorio ejecutivo góla de 1.80 m, color caoba, con cajonera tres gavetas.	10%	\$ -	\$ 9,812.00	Buena
5111	Cajonera tres gavetas color caoba	10%	\$ -	\$ -	Buena
5111	Sillón ejecutivo con brazos y ajuste neumático, tapizado en tela, color negro barcelona, modelo bm307	10%	\$ -	\$ 1,584.00	Buena
5111	Sillón ejecutivo con brazos y ajuste neumático, tapizado en tela, color, modelo bm307	10%	\$ -	\$ -	Buena
5111	Silla fija de visita tapizada en tela color negro, con brazos, modelo bm650	10%	\$ -	\$ 644.60	Buena
5111	Silla fija de visita tapizada en tela color negro, con brazos, modelo bm650	10%	\$ -	\$ 644.60	Buena
5111	Archivero vertical de 4 gavetas, color caoba, modelo rc-ar304	10%	\$ -	\$ 5,032.50	Buena
5111	Modulo secretarial de 1.50 m x 1.50 m. Con cajonera, color caoba, modelo id-1515	10%	\$ -	\$ 3,085.50	Buena
5111	Silla operativa respaldado alto cib mecanismo 2 palancas p/ incl., color negro	10%	\$ -	\$ 1,590.60	Buena
5111	Escritorio ejecutivo góla de 1.80 m, color caoba, con cajonera tres gavetas.	10%	\$ -	\$ 9,812.00	Buena
5111	Cajonera tres gavetas color caoba	10%	\$ -	\$ -	Buena
5111	Sillón ejecutivo con brazos y ajuste neumático, tapizado en tela, color negro barcelona, modelo bm307	10%	\$ -	\$ 1,584.00	Buena
5111	Silla fija de visita tapizada en tela color negro, con brazos, modelo bm650	10%	\$ -	\$ 644.60	Buena
5111	Silla fija de visita tapizada en tela color negro, con brazos, modelo bm650	10%	\$ -	\$ 644.60	Buena
5111	Archivero vertical de 4 gavetas, color caoba, modelo rc-ar304	10%	\$ -	\$ 5,032.50	Buena
5111	Banca de 2 plazas tapizada en tela color negro, pata doble tubo, modelo bm662dt	10%	\$ -	\$ 1,575.20	Buena
5111	Banca de 2 plazas tapizada en tela color negro, pata doble tubo, modelo bm662dt	10%	\$ -	\$ 1,575.19	Buena
5111	Modulo secretarial de 1.50 m x 1.50 m con cajonera, color caoba, modelo id-1515	10%	\$ -	\$ 3,085.50	Buena
5111	Silla secretarial s/brazos tapizada en tela color negro, modelo bm306	10%	\$ -	\$ 1,013.10	Buena
5111	Silla operativa respaldado alto cib mecanismo 2 palancas p/ incl., color negro	10%	\$ -	\$ 1,590.60	Buena
5111	Silla operativa respaldado alto cib mecanismo 2 palancas p/ incl., color negro	10%	\$ -	\$ 1,590.60	Buena
5111	Modulo secretarial de 1.50 m x 1.50 m con cajonera, color caoba, modelo id-1515	10%	\$ -	\$ 3,085.50	Buena
5111	Modulo secretarial de 1.50 m x 1.50 m con cajonera, color caoba, modelo id-1515	10%	\$ -	\$ 3,085.50	Buena
5111	Silla operativa respaldado alto cib mecanismo 2 palancas p/ incl., color negro	10%	\$ -	\$ 1,590.60	Buena
5111	Silla operativa respaldado alto cib mecanismo 2 palancas p/ incl., color negro	10%	\$ -	\$ 1,590.60	Buena
5111	Silla operativa respaldado alto cib mecanismo 2 palancas p/ incl., color negro	10%	\$ -	\$ 1,590.60	Buena
5111	Modulo secretarial de 1.50 m x 1.50 m con cajonera, color caoba, modelo id-1515	10%	\$ -	\$ 3,085.50	Buena
5111	Modulo secretarial de 1.50 m x 1.50 m con cajonera, color caoba, modelo id-1515	10%	\$ -	\$ 3,085.50	Buena
5111	Laptop, marca dell inspiron 6400, color plateado, modelo pp20l, serie 25k1yb1	33%	\$ -	\$ 1.00	Buena
5151	Laptop, marca dell inspiron 6400, color plateado, modelo pp20l, serie 35k1yb1	33%	\$ -	\$ 1.00	Buena
5151	Impresora láser color, marca hp, modelo cp1215, serie cnb1116724	33%	\$ -	\$ 4,123.79	Buena
5191	Reproductor dvd, marca albio, modelo hd-100, serie hd1002010040005218, con control	33%	\$ -	\$ 478.70	Buena
5191	Pantalla led 40" tv, marca sony bravía, serie 1819374, con control	33%	\$ -	\$ 9,088.67	Buena
5151	Disco duro de 500 gb externo	33%	\$ -	\$ 759.99	Buena
5151	Cpu, marca pavilion, modelo p6-2015la, serie mx1420nyk (incluye mouse y teclado)	33%	\$ -	\$ -	Buena
5151	Monitor led 18.5", marca hp, modelo s19333, cnc145p7k8 (incluye cámara web)	33%	\$ -	\$ 444.00	Buena
5191	Regulador de voltaje, marca marusson, modelo avr-1200va, serie 10241526311	10%	\$ -	\$ -	Buena
5151	Cpu, marca pavilion, modelo p6-2015la, serie mx1420nigm (incluye mouse y teclado)	33%	\$ -	\$ 13,708.50	Buena
5151	Monitor led 18.5", marca hp, modelo s19333, cnc145p6fm (incluye cámara web)	33%	\$ -	\$ -	Buena
5191	Regulador de voltaje, marca marusson, modelo avr-1200va, serie 10431910235	10%	\$ -	\$ 444.00	Buena
5151	Cpu, marca hp pavilion, modelo p6-2015la, serie mx1420mid (incluye mouse y teclado)	33%	\$ -	\$ 13,708.50	Buena
5151	Monitor led 18.5", marca hp, modelo s19333, cnc145p6v5	33%	\$ -	\$ -	Buena
5151	Regulador de voltaje, marca marusson, modelo avr-1200va, serie 10431910235	10%	\$ -	\$ 444.00	Buena
5151	Cpu, marca hp pavilion, modelo p6-2015la, serie mx1420mid (incluye mouse y teclado)	33%	\$ -	\$ 13,708.50	Buena
5191	Regulador de voltaje, marca marusson, modelo avr-1200va, serie 10431910235	10%	\$ -	\$ 444.00	Buena
5151	Monitor led 18.5", marca hp, modelo s19333, cnc145p6v5	33%	\$ -	\$ -	Buena
5191	Regulador de voltaje, marca marusson, modelo avr-1200va, serie 10431910235	10%	\$ -	\$ 444.00	Buena
5151	Laptop pantalla de 15.6", marca hp, modelo notebook 630 intel, serie 5cb1447vzx	33%	\$ -	\$ 15,040.50	Buena
5191	Grabadora de voz digital, marca sony, modelo lce-px312d, serie 000001957169	33%	\$ -	\$ 1,588.48	Buena
5191	Cámara digital, marca sony cyber-shot, modelo: dsc-w690b, serie: 000008254418	33%	\$ -	\$ 3,299.00	Buena


"Bajo protesta de decir verdad declaramos que los Estados Financieros y sus notas, son razonablemente correctos y son responsabilidad del emisor"

5151	Impresora láser monocromática multifunción (impresora, scanner, copiladora y fax), marca canon, modelo mf6160dw, serie qpy13976	33%	\$ -	\$ -	\$ 3,999.00	Buena	
5191	Librero 3 repisas, dos puertas, de 1.81m x 80 cm x 35 cm, color cerezo, marca rampe, modelo: 4091, sin serie.	10%	\$ 299.90	\$ -	\$ 2,774.08	Buena	
5191	Librero 3 repisas, dos puertas, de 1.81m x 80 cm x 35 cm, color cerezo, marca rampe, modelo: 4091, sin serie.	10%	\$ 299.90	\$ -	\$ 2,774.08	Buena	
5151	Cpu, marca dell, modelo xps 8700, serie 6xwy12 (incluye teclado, mouse y bocinas)	33%	-	-	\$ 20,302.35	Buena	
5151	Monitor hdmi 24", marca dell, modelo s440b, serie cn-0jmm7x-74261-45n-08eq.	33%	-	-	\$ (Incluido en Folio 00065)	Buena	
5151	Cpu, marca dell, modelo xps 8700, serie 6xwy12 (incluye teclado, mouse y bocinas)	33%	-	-	\$ 20,302.35	Buena	
5151	Monitor hdmi 24", marca dell, modelo s440b, serie cn-0jmm7x-74261-45n-08eq.	33%	-	-	\$ (Incluido en Folio 00065)	Buena	
5151	Cpu, marca dell, modelo inspiron 3647, serie 44mqy12 (incluye teclado, mouse y bocinas)	33%	-	-	\$ 11,417.03	Buena	
5151	Monitor 24", marca dell, modelo e2414h, serie cn-0qg0h-74445-45l-b8eu.	33%	-	-	\$ 7,699.05	Buena	
5151	Monitor led 17", marca dell, modelo e1715c, serie cn-0mm1g-64180-514-197u.	33%	-	-	\$ 7,699.05	Buena	
5151	Teclado, marca dell, modelo kb212-b, serie cn-0d63n-71616-4as-0a6c-a00.	33%	-	-	\$ 112,000.00	Buena	
5151	Batería led ups, marca cyberpower, modelo cps1500avr, serie 952-403-9500.	33%	-	-	\$ (Incluido en folio 00070)	Buena	
5151	Firewall security, marca sonic wall, modelo ap20-063, serie 0017c5382c54.	33%	-	-	\$ (Incluido en folio 00070)	Buena	
5151	Dispositivo supresor de picos, marca intermid, modelo lg1240r3mx, sin serie.	33%	-	-	\$ 5,466.38	Buena	
5151	Laptop, marca toshiba, modelo satélite l55-c5336s, serie 91018085c	33%	-	-	\$ 3,844.00	Buena	
5191	Disco duro externo de escritorio, marca toshiba canno, modelo dwe240, serie 25a6kfbasa	33%	-	-	\$ 14,999.00	Buena	
5191	Regulador de voltaje, marca smartbit, modelo sbavr2200, serie 611508301572	10%	\$ 28.15	\$ -	\$ 3,242.20	Buena	
5191	Regulador de voltaje, marca smartbit, modelo sbavr2200, serie 611508301573	10%	\$ 28.15	\$ -	\$ 235.64	Buena	
5191	Regulador de voltaje, marca smartbit, modelo sbavr2200, serie 611508301567	10%	\$ 28.15	\$ -	\$ 235.64	Buena	
5191	Regulador de voltaje, marca smartbit, modelo sbavr2200, serie 611508301257	33%	-	-	\$ 3,401.70	Buena	
5191	Monitor 24" hd, marca samsung, modelo ls24e360hl	33%	-	-	\$ 14,198.40	Buena	
5191	Computadora dell, modelo inspiron 3647, intel core i5-4460s, serie 6h6td2 (incluye cpu, teclado y mouse).	33%	-	-	\$ 3,278.60	Buena	
5191	Monitor dell e2316h 23" led serie cn0x0407287269ncgr1	33%	\$ 279.56	\$ -	\$ 1,956.92	Buena	
5191	Sillon ejecutivo respaldo alto, tipo piel color negro, sin marca, sin modelo, sin serie.	10%	-	-	\$ 349.30	Buena	
5151	Teléfono inalámbrico idecl led	33%	-	-	\$ 349.30	Buena	
5151	Teléfono inalámbrico idecl led	33%	-	-	\$ 849.00	Buena	
5151	Multifuncional hp ventaja 2135	33%	-	-	\$ 719.20	Buena	
5151	Google chrome cast negro	33%	-	-	\$ 3,654.00	Buena	
5151	Monitor acr k242hl hdmi widescreen led	33%	-	-	\$ 3,654.00	Buena	
5151	Monitor acr k242hl hdmi widescreen led	33%	-	-	\$ 3,654.00	Buena	
5151	Monitor acr k242hl hdmi widescreen led	33%	-	-	\$ 3,654.00	Buena	
5151	Tablet marca samsung, modelo sm-t800, serie r2g301253r	33%	-	-	\$ 8,700.00	Buena	
5252	Cámara digital, marca canon	33%	-	-	\$ 10,079.30	Buena	
5151	Equipo de computo procesador intel i3 core3 930 hz tarjeta madre asus mb memoria ram rml udlimm 8gb ddr4 h110m-d disco duro toshiba 1tb 3.5 serial atalector asus cd dnr gabinete kmax cs cz72i mouse y teclado*	33%	-	-	\$ 10,324.00	Buena	
5151	Tablet marca samsung, modelo sm-t800, serie r2g301253r	33%	-	-	\$ 4,299.00	Buena	
5151	Display	33%	\$ 600.75	\$ -	\$ 9,627.00	Buena	
5191	Laptop hp envy 13-ah0002la	33%	-	-	\$ 13,589.20	Buena	
5151	Bocina 15 pig	33%	-	-	\$ 4,677.55	Buena	
5151	Multifuncional hp pagewide 477	33%	-	-	\$ 6,999.00	Buena	
5151	Laptop lenovo lp 520s-14lkb	33%	-	-	\$ 13,589.15	Buena	
5151	Adaptador de video usb tipo c a hdmi	33%	-	-	\$ 986.00	Buena	
5151	Desktop hp pavilion aio24-r007	33%	-	-	\$ 14,899.00	Buena	
5154	Camioneta ford escape 2019	20%	\$ 81,800.00	\$ -	\$ 326,572.90	Buena	
5151	Desktop aio ibeaentre a540	33%	\$ 7,869.33	\$ -	\$ 20,984.89	Buena	
5151	Hp dt 24 d10000la aio touch	33%	\$ 6,015.67	\$ -	\$ 16,041.78	Buena	
5191	Silla trabajo toscana	10%	\$ 340.00	\$ -	\$ 986.00	Buena	
5191	Sillon ejecutivo	10%	\$ 1,280.02	\$ -	\$ 3,712.05	Buena	
5252	Equipo fotográfico y video	33%	\$ 4,189.93	\$ -	\$ 9,310.96	Buena	
5252	Videos proyector xiaomi	33%	\$ 7,243.20	\$ -	\$ 15,693.60	Buena	
5151	Computadora de escritorio lenovo	33%	\$ 3,199.15	\$ -	\$ 3,199.15	Buena	
5151	Laptop hp Notebook 250	33%	\$ 380.14	\$ -	\$ 380.14	Buena	
Método de Depreciación: Línea Recta				\$	\$ 113,914.15	\$	\$ 945,289.85





DIRECTOR GENERAL



COORDINADORA ADMINISTRATIVA

INSTITUTO PARA LA COMPETITIVIDAD Y EL COMERCIO EXTERIOR DEL MUNICIPIO DE NUEVO LAREDO

Modificaciones a la Hacienda Pública / Patrimonio

Del 01 de Enero al 31 de Marzo 2024



Fecha	Nº Póliza	Cuenta Contable	Nombre de la Cuenta	Debe	Haber	Saldo	Contracuenta	Concepto del Movimiento
SIN MOVIMIENTOS								

Ing. Francisco Iván Torres Macario
DIRECTOR GENERAL



C.P. Melissa Aide Villanueva Pérez
COORDINADORA ADMINISTRATIVA

“Bajo protesta de decir verdad declaramos que los Estados Financieros y sus notas, son razonablemente correctos y son responsabilidad del emisor”

INSTITUTO PARA LA COMPETITIVIDAD Y EL COMERCIO EXTERIOR DEL MUNICIPIO DE NUEVO LAREDO

Conciliación entre los Ingresos Presupuestarios y Contables

Correspondiente del 01 de Enero al 31 de Marzo 2024

(Cifras en pesos)



1. Total de Ingresos Presupuestarios		\$ 872,359.00
2. Más ingresos contables no presupuestarios		\$ 4,351.00
Ingresos Financieros	\$ -	
Incremento por variación de inventarios	\$ -	
Disminución del exceso de estimaciones por pérdida o deterioro u obsolescencia	\$ -	
Disminución del exceso de provisiones	\$ -	
Otros ingresos y beneficios varios	\$ 4,351.00	
Otros ingresos contables no presupuestarios	\$ -	
3. Menos ingresos presupuestarios no contables		\$ -
Productos de capital	\$ -	
Aprovechamientos patrimoniales	\$ -	
Ingresos derivados de financiamientos	\$ -	
Otros Ingresos Presupuestarios no contables	\$ -	
4. Total de Ingresos Contables (4 = 1 + 2 - 3)		\$ 876,710.00

"Bajo protesta de decir verdad declaramos que los Estados Financieros y sus Notas, son razonablemente correctos y son responsabilidad del emisor"

Ing. Francisco Iván Torres Macario
DIRECTOR GENERAL

C.P. Melissa Aide Villanueva Pérez
COORDINADORA ADMINISTRATIVA



"Bajo protesta de decir verdad declaramos que los Estados Financieros y sus notas, son razonablemente correctos y son responsabilidad del emisor"

INSTITUTO PARA LA COMPETITIVIDAD Y EL COMERCIO EXTERIOR DEL MUNICIPIO DE NUEVO LAREDO

Conciliación entre los Egresos Presupuestarios y los Gastos Contables

Correspondiente del 01 de Enero al 31 de Marzo 2024

(Cifras en pesos)



1. Total de egresos presupuestarios		\$ 778,303.02
2. Menos egresos presupuestarios no contables		\$ -
Materias Primas y Materiales de Producción y Comercialización	\$ -	
Materiales y Suministros	\$ -	
Mobiliario y equipo de administración	\$ -	
Mobiliario y equipo educacional recreativo	\$ -	
Equipo e instrumental médico de laboratorio	\$ -	
Vehículos y equipo de transporte	\$ -	
Equipo de defensa y seguridad	\$ -	
Maquinaria, otros equipos y herramientas	\$ -	
Activos biológicos	\$ -	
Bienes inmuebles	\$ -	
Activos intangibles	\$ -	
Obra Pública en Bienes de Dominio Público	\$ -	
Obra pública en bienes propios	\$ -	
Acciones y participaciones de capital	\$ -	
Compra de títulos y valores	\$ -	
Concesión de Préstamos	\$ -	
Inversiones en fideicomisos, mandatos y otros análogos	\$ -	
Provisiones para contingencias y otras erogaciones especiales	\$ -	
Amortización de la deuda pública	\$ -	
Adeudos de ejercicios fiscales anteriores (ADEFAS)	\$ -	
Otros Egresos Presupuestales No Contables	\$ -	
3. Mas gastos contables no presupuestales		\$ -
Estimaciones, depreciaciones, deterioros, obsolescencia y amortizaciones	\$ -	
Provisiones	\$ -	
Disminución de inventarios	\$ -	
Aumento por insuficiencia de estimaciones por pérdida o deterioro u obsolescencia	\$ -	
Aumento por insuficiencia de provisiones	\$ -	
Otros Gastos	\$ -	
Otros Gastos Contables No Presupuestales	\$ -	
4. Total de Gasto Contable (4 = 1 - 2 + 3)		\$ 778,303.02

"Bajo protesta de decir verdad declaramos que los Estados Financieros y sus Notas, son razonablemente correctos y son responsabilidad del emisor"



Ing. Francisco Iván Torres Macario
DIRECTOR GENERAL




C.P. Melissa Aide Villanueva Pérez
COORDINADORA ADMINISTRATIVA

"Bajo protesta de decir verdad declaramos que los Estados Financieros y sus notas, son razonablemente correctos y son responsabilidad del emisor"

Concepto (c)	2024	31 de diciembre de 2023 (e)	Concepto (c)	2024 (d)	31 de diciembre de 2023 (e)
ACTIVO			PASIVO		
Activo Circulante			Activo Circulante		
a. Efectivo y Equivalentes (e=a1+a2+a3+a4+a5+a6+a7)	\$ 122,707.90	\$ 476.44	a. Cuentas por Pagar a Corto Plazo (a=a1+a2+a3+a4+a5+a6+a7+a8+a9)	\$ 23,826.23	\$ 1,75
a1) Efectivo	\$ -	\$ -	a1) Servicios Personales por Pagar a Corto Plazo	\$ -	\$ -
a2) Bancos/Tesorería	\$ 122,707.90	\$ 476.44	a2) Proveedores por Pagar a Corto Plazo	\$ -	\$ -
a3) Bancos/Depositos y Otros	\$ -	\$ -	a3) Contratistas por Obras Públicas por Pagar a Corto Plazo	\$ -	\$ -
a4) Inversiones Temporales (Hasta 3 meses)	\$ -	\$ -	a4) Participaciones y Aportaciones por Pagar a Corto Plazo	\$ -	\$ -
a5) Fondos con Afectación Específica	\$ -	\$ -	a5) Transferencias Otorgadas por Pagar a Corto Plazo	\$ -	\$ -
a6) Depósitos de Fondos de Terceros en Garantía y/o Administración	\$ -	\$ -	a6) Intereses, Comisiones y Otros Gastos de la Deuda Pública por Pagar a Corto Plazo	\$ -	\$ -
a7) Otros Efectivos y Equivalentes	\$ -	\$ -	a7) Retenciones y Contribuciones por Pagar a Corto Plazo	\$ 23,826.23	\$ 1,75
b. Derechos a Recibir Efectivo o Equivalentes (b=b1+b2+b3+b4+b5+b6+b7)	\$ 0.11	\$ 0.11	a8) Devoluciones de la Ley de Ingresos por Pagar a Corto Plazo	\$ -	\$ -
b1) Inversiones Financieras de Corto Plazo	\$ -	\$ -	a9) Otras Cuentas por Pagar a Corto Plazo	\$ -	\$ -
b2) Cuentas por Cobrar a Corto Plazo	\$ -	\$ -	b. Documentos por Pagar a Corto Plazo (b=b1+b2+b3)	\$ -	\$ -
b3) Deudores Diversos por Cobrar a Corto Plazo	\$ 0.11	\$ 0.11	b1) Documentos Comerciales por Pagar a Corto Plazo	\$ -	\$ -
b4) Ingresos por Recuperar a Corto Plazo	\$ -	\$ -	b2) Documentos con Contratistas por Obras Públicas por Pagar a Corto Plazo	\$ -	\$ -
b5) Deudores por Anticipos de la Tesorería a Corto Plazo	\$ -	\$ -	b3) Otros Documentos por Pagar a Corto Plazo	\$ -	\$ -
b6) Préstamos Otorgados a Corto Plazo	\$ -	\$ -	c. Porción a Corto Plazo de la Deuda Pública a Largo Plazo (c=c1+c2)	\$ -	\$ -
b7) Otros Derechos a Recibir Efectivo o Equivalentes a Corto Plazo	\$ -	\$ -	c1) Porción a Corto Plazo de la Deuda Pública	\$ -	\$ -
c. Derechos a Recibir Bienes o Servicios (c=c1+c2+c3+c4+c5)	\$ -	\$ -	c2) Porción a Corto Plazo de Arrendamiento Financiero	\$ -	\$ -
c1) Anticipo a Proveedores por Adquisición de Bienes y Prestación de Servicios a Corto Plazo	\$ -	\$ -	d. Títulos y Valores a Corto Plazo	\$ -	\$ -
c2) Anticipo a Proveedores por Adquisición de Bienes Inmuebles y Muebles a Corto Plazo	\$ -	\$ -	e. Pasivos Diferidos a Corto Plazo (e=e1+e2+e3)	\$ -	\$ -
c3) Anticipo a Proveedores por Adquisición de Bienes Intangibles a Corto Plazo	\$ -	\$ -	e1) Ingresos Cobrados por Adelantado a Corto Plazo	\$ -	\$ -
c4) Anticipo a Contratistas por Obras Públicas a Corto Plazo	\$ -	\$ -	e2) Intereses Cobrados por Adelantado a Corto Plazo	\$ -	\$ -
c5) Otros Derechos a Recibir Bienes o Servicios a Corto Plazo	\$ -	\$ -	e3) Otros Pasivos Diferidos a Corto Plazo	\$ -	\$ -
d. Inventarios (d=d1+d2+d3+d4+d5)	\$ -	\$ -	f. Fondos y Bienes de Terceros en Garantía y/o Administración a Corto Plazo (f=f1+f2+f3+f4+f5+f6)	\$ -	\$ -
d1) Inventario de Mercancías para Venta	\$ -	\$ -	f1) Fondos en Garantía a Corto Plazo	\$ -	\$ -
d2) Inventario de Mercancías Terminadas	\$ -	\$ -	f2) Fondos en Administración a Corto Plazo	\$ -	\$ -
d3) Inventario de Mercancías en Proceso de Elaboración	\$ -	\$ -	f3) Fondos Contingentes a Corto Plazo	\$ -	\$ -
d4) Inventario de Materias Primas, Materiales y Suministros para Producción	\$ -	\$ -	f4) Fondos de Fideicomisos, Mandatos y Contratos Análogos a Corto Plazo	\$ -	\$ -
d5) Bienes en Tránsito	\$ -	\$ -	f5) Otros Fondos de Terceros en Garantía y/o Administración a Corto Plazo	\$ -	\$ -
e. Almacenes	\$ -	\$ -	f6) Valores y Bienes en Garantía a Corto Plazo	\$ -	\$ -
f. Estimación por Pérdida o Deterioro de Activos Circulantes (f=f1+f2)	\$ -	\$ -	g. Provisiones a Corto Plazo (g=g1+g2+g3)	\$ -	\$ -
f1) Estimaciones para Cuentas incobrables por Derechos a Recibir Efectivo o Equivalentes	\$ -	\$ -	g1) Provisión para Demandas y Juicios a Corto Plazo	\$ -	\$ -
f2) Estimación por Deterioro de Inventarios	\$ -	\$ -	g2) Provisión para Contingencias a Corto Plazo	\$ -	\$ -
g. Otros Activos Circulantes (g=g1+g2+g3+g4)	\$ -	\$ -	g3) Otras Provisiones a Corto Plazo	\$ -	\$ -
g1) Valores en Garantía	\$ -	\$ -	h. Otros Pasivos a Corto Plazo (h=h1+h2+h3)	\$ -	\$ -
g2) Bienes en Garantía (excluye depósitos de fondos)	\$ -	\$ -	h1) Ingresos por Clasificar	\$ -	\$ -
g3) Bienes Derivados de Embargos, Decomisos, Aseguramientos y Dación en Pago	\$ -	\$ -	h2) Recaudación por Participar	\$ -	\$ -
g4) Adquisición con Fondos de Terceros	\$ -	\$ -	h3) Otros Pasivos Circulantes	\$ -	\$ -
IA. Total de Activos Circulantes (IA = a + b + c + d + e + f + g)	\$ 122,708.01	\$ 476.55	IIA. Total de Pasivos Circulantes (IIA = a + b + c + d + e + f + g + h)	\$ 23,826.23	\$ 1,75
Activo No Circulante			Activo No Circulante		
a. Inversiones Financieras a Largo Plazo	\$ -	\$ -	a. Cuentas por Pagar a Largo Plazo	\$ -	\$ -
b. Derechos a Recibir Efectivo o Equivalentes a Largo Plazo	\$ -	\$ -	b. Documentos por Pagar a Largo Plazo	\$ -	\$ -
c. Bienes Inmuebles, Infraestructura y Construcciones en Proceso	\$ -	\$ -	c. Deuda Pública a Largo Plazo	\$ -	\$ -


Concepto (c)	2024	31 de diciembre de 2023 (e)	Concepto (c)	2024 (d)	31 de diciembre de 2023 (e)
d. Bienes Muebles	\$ 1,104,371.52	\$ 1,104,372.52	d. Pasivos Diferidos a Largo Plazo	\$ -	\$ -
e. Activos Intangibles	\$ -	\$ -	e. Fondos y Bienes de Terceros en Garantía y/o en Administración a Largo Plazo	\$ -	\$ -
f. Depreciación, Deterioro y Amortización Acumulada de Bienes	\$ -	\$ -	f. Provisiones a Largo Plazo	\$ -	\$ -
g. Activos Diferidos	\$ 945,289.55	\$ 945,289.55	II.B. Total de Pasivos No Circulantes (IIB = a + b + c + d + e + f)	\$ -	\$ -
h. Estimación por Pérdida o Deterioro de Activos no Circulantes	\$ -	\$ -	II. Total del Pasivo (II = IIA + IIB)	\$ 23,826.23	\$ 1.75
i. Otros Activos no Circulantes	\$ -	\$ -	HACIENDA PÚBLICA/PATRIMONIO		
I.B. Total de Activos No Circulantes (IB = a + b + c + d + e + f + g + h + i)	\$ 159,081.97	\$ 159,082.97	IIIA. Hacienda Pública/Patrimonio Contribuido (IIIA = a + b + c)	\$ 189,290.25	\$ 189,290.25
I. Total del Activo (I = IA + IB)	\$ 281,789.98	\$ 159,559.52	a. Aportaciones	\$ 189,290.25	\$ 189,290.25
			b. Donaciones de Capital	\$ -	\$ -
			c. Actualización de la Hacienda Pública/Patrimonio	\$ -	\$ -
			IIIB. Hacienda Pública/Patrimonio Generado (IIIB = a + b + c + d + e)	\$ 68,673.50	\$ 29,733.48
			a. Resultados del Ejercicio (Ahorro/ Desahorro)	\$ 98,406.98	\$ 759,460.91
			b. Resultados de Ejercicios Anteriores	\$ 27,648.48	\$ 731,812.43
			c. Revalúos	\$ -	\$ -
			d. Reservas	\$ -	\$ -
			e. Rectificaciones de Resultados de Ejercicios Anteriores	\$ 2,085.00	\$ 2,085.00
			IIIC. Exceso o Insuficiencia en la Actualización de la Hacienda Pública/Patrimonio (IIIC=a+b)	\$ -	\$ -
			a. Resultado por Posición Monetaria	\$ -	\$ -
			b. Resultado por Tenencia de Activos no Monetarios	\$ -	\$ -
			III. Total Hacienda Pública/Patrimonio (III = IIIA + IIIB + IIIC)	\$ 257,963.75	\$ 159,556.77
			IV. Total del Pasivo y Hacienda Pública/Patrimonio (IV = II + III)	\$ 281,789.98	\$ 159,559.52



Ing. Francisco Ivan Torres Macario
DIRECTOR GENERAL



INSTITUTO PARA LA
COMPETITIVIDAD
Y EL **COMERCIO EXTERIOR**
DE NUEVO LAREDO



C.P. Melissa Aide Villanueva Pérez
COORDINADORA ADMINISTRATIVA

Denominación de la Deuda Pública y Otros Pasivos (c)	Saldo al 31 de diciembre de 2023 (d)	Disposiciones del Periodo (e)	Amortizaciones del Periodo (f)	Revaluaciones, Reclassificaciones y Otros Ajustes (g)	Saldo Final del Periodo (h) h=d+e-f+g	Pago de Intereses del Periodo (i)	Pago de Comisiones y demás costos asociados durante el Periodo (j)
1. Deuda Pública (I=A+B)	\$ -	-	\$ -	\$ -	\$ -	\$ -	\$ -
A. Corto Plazo (A=a1+a2+a3)	\$ -	-	\$ -	\$ -	\$ -	\$ -	\$ -
a1) Instituciones de Crédito	\$ -	-	\$ -	\$ -	\$ -	\$ -	\$ -
a2) Títulos y Valores	\$ -	-	\$ -	\$ -	\$ -	\$ -	\$ -
a3) Arrendamientos Financieros	\$ -	-	\$ -	\$ -	\$ -	\$ -	\$ -
B. Largo Plazo (B=b1+b2+b3)	\$ -	-	\$ -	\$ -	\$ -	\$ -	\$ -
b1) Instituciones de Crédito	\$ -	-	\$ -	\$ -	\$ -	\$ -	\$ -
b2) Títulos y Valores	\$ -	-	\$ -	\$ -	\$ -	\$ -	\$ -
b3) Arrendamientos Financieros	\$ -	-	\$ -	\$ -	\$ -	\$ -	\$ -
2. Otros Pasivos	\$ 1.75	-	\$ -	\$ -	\$ 23,826.23	\$ -	\$ -
3. Total de la Deuda Pública y Otros Pasivos (3=1+2)	\$ 1.75	-	\$ -	\$ -	\$ 23,826.23	\$ -	\$ -
4. Deuda Contingente¹ (informativo)	\$ -	-	\$ -	\$ -	\$ -	\$ -	\$ -
A. Deuda Contingente 1	\$ -	-	\$ -	\$ -	\$ -	\$ -	\$ -
B. Deuda Contingente 2	\$ -	-	\$ -	\$ -	\$ -	\$ -	\$ -
C. Deuda Contingente XX	\$ -	-	\$ -	\$ -	\$ -	\$ -	\$ -
5. Valor de Instrumentos Bono Cupón Cero² (informativo)	\$ -	-	\$ -	\$ -	\$ -	\$ -	\$ -
A. Instrumento Bono Cupón Cero 1	\$ -	-	\$ -	\$ -	\$ -	\$ -	\$ -
B. Instrumento Bono Cupón Cero 2	\$ -	-	\$ -	\$ -	\$ -	\$ -	\$ -
C. Instrumento Bono Cupón Cero XX	\$ -	-	\$ -	\$ -	\$ -	\$ -	\$ -
Obligaciones a Corto Plazo (k)	Monto Contratado (l)	Plazo Pactado (m)	Tasa de Interés (n)	Comisiones y Costos Relacionados (o)	Tasa Efectiva (p)		
6. Obligaciones a Corto Plazo (informativo)	\$ -	\$ -	\$ -	\$ -	\$ -		
A. Crédito 1	\$ -	\$ -	\$ -	\$ -	\$ -		
B. Crédito 2	\$ -	\$ -	\$ -	\$ -	\$ -		
C. Crédito XX	\$ -	\$ -	\$ -	\$ -	\$ -		

¹ Se refiere a cualquier Financiamiento sin fuente o garantía de pago definida que sea asumida de manera solidaria o subsidiaria por las Entidades Federativas con sus Municipios, organismos descentralizados y empresas de participación estatal mayoritaria y fideicomisos, locales o municipales, y por los Municipios con sus respectivos organismos descentralizados y empresas de participación municipal mayoritaria.

² Se refiere al valor del Bono Cupón Cero que respalda el pago de los créditos asociados al mismo (Activo).



Ing. Francisco Van Torres Macario
DIRECTOR GENERAL



INSTITUTO PARA LA
COMPETITIVIDAD
Y EL
COMERCIO EXTERIOR
DE NUEVO LAREDO




C.P. Melissa Aide Villanueva Pérez
COORDINADORA ADMINISTRATIVA

Denominación de las Obligaciones Diferentes de Financiamiento (c)	Fecha del Contrato (d)	Fecha de inicio de operación del proyecto (e)	Fecha de vencimiento (f)	Monto de la inversión pactado (g)	Plazo pactado (h)	Monto promedio mensual del pago de la contraprestación (i)	Monto promedio mensual del pago de la contraprestación correspondiente al pago de inversión (j)	Monto pagado de la inversión al XX de XXXX de 20XX (k)	Monto pagado de la inversión actualizado al XX de XXXX de 20XX (l)	Saldo pendiente por pagar de la inversión al XX de XXXX de 20XX (m = g - l)
A. Asociaciones Público Privadas (APP's) (A=a+b+c+d) a) APP 1 b) APP 2 c) APP 3 d) APP XX B. Otros Instrumentos (B=a-b+c+d) a) Otro Instrumento 1 b) Otro Instrumento 2 c) Otro Instrumento 3 d) Otro Instrumento XX C. Total de Obligaciones Diferentes de Financiamiento (C=A+B)										

SIN MOVIMIENTOS


Ing. Francisco Van Torres Macario
DIRECTOR GENERAL


INSTITUTO PARA LA
COMPETITIVIDAD
Y EL **COMERCIO EXTERIOR**
DE NUEVO LAREDO


C.P. Melissa Aide Villanueva Pérez
COORDINADORA ADMINISTRATIVA

Concepto (c)	Estimado/ Aprobado (d)	Devengado	Recaudado/ Pagado
A. Ingresos Totales (A = A1+A2+A3)	\$ 3,489,436.00	\$ 876,710.00	\$ 876,710.00
A1. Ingresos de Libre Disposición	\$ 3,489,436.00	\$ 876,710.00	\$ 876,710.00
A2. Transferencias Federales Etiquetadas	\$ -	\$ -	\$ -
A3. Financiamiento Neto	\$ -	\$ -	\$ -
B. Egresos Presupuestarios1 (B = B1+B2)	\$ 3,489,912.44	\$ 778,303.02	\$ 778,303.02
B1. Gasto No Etiquetado (sin incluir Amortización de la Deuda Pública)	\$ 3,489,912.44	\$ 778,303.02	\$ 778,303.02
B2. Gasto Etiquetado (sin incluir Amortización de la Deuda Pública)	\$ -	\$ -	\$ -
C. Remanentes del Ejercicio Anterior (C = C1 + C2)			
C1. Remanentes de Ingresos de Libre Disposición aplicados en el periodo		\$ 476.44	\$ 476.44
C2. Remanentes de Transferencias Federales Etiquetadas aplicados en el periodo		\$ 476.44	\$ 476.44
I. Balance Presupuestario (I = A - B + C)	-\$	\$ 98,883.42	\$ 98,883.42
II. Balance Presupuestario sin Financiamiento Neto (II = I - A3)	-\$	\$ 98,883.42	\$ 98,883.42
III. Balance Presupuestario sin Financiamiento Neto y sin Remanentes del Ejercicio Anterior (III= II - C)	-\$	\$ 98,406.98	\$ 98,406.98

Concepto	Aprobado	Devengado	Pagado
E. Intereses, Comisiones y Gastos de la Deuda (E = E1+E2)	\$ -	\$ -	\$ -
E1. Intereses, Comisiones y Gastos de la Deuda con Gasto No Etiquetado	\$ -	\$ -	\$ -
E2. Intereses, Comisiones y Gastos de la Deuda con Gasto Etiquetado	\$ -	\$ -	\$ -
IV. Balance Primario (IV = III + E)	-\$ 476.44	\$ 98,406.98	\$ 98,406.98

Concepto	Estimado/ Aprobado	Devengado	Recaudado/ Pagado	
F. Financiamiento (F = F1 + F2)	\$ -	\$ -	\$ -	\$ -
F1. Financiamiento con Fuente de Pago de Ingresos de Libre Disposición	\$ -	\$ -	\$ -	\$ -
F2. Financiamiento con Fuente de Pago de Transferencias Federales Etiquetadas	\$ -	\$ -	\$ -	\$ -
G. Amortización de la Deuda (G = G1 + G2)	\$ -	\$ -	\$ -	\$ -
G1. Amortización de la Deuda Pública con Gasto No Etiquetado	\$ -	\$ -	\$ -	\$ -
G2. Amortización de la Deuda Pública con Gasto Etiquetado	\$ -	\$ -	\$ -	\$ -
A3. Financiamiento Neto (A3 = F - G)	\$ -	\$ -	\$ -	\$ -

Concepto	Estimado/ Aprobado	Devengado	Recaudado/ Pagado	
A1. Ingresos de Libre Disposición	\$ 3,489,436.00	\$ 876,710.00	\$ 876,710.00	\$ 876,710.00
A3.1 Financiamiento Neto con Fuente de Pago de Ingresos de Libre Disposición (A3.1 = F1 - G1)	\$ -	\$ -	\$ -	\$ -
F1. Financiamiento con Fuente de Pago de Ingresos de Libre Disposición	\$ -	\$ -	\$ -	\$ -
G1. Amortización de la Deuda Pública con Gasto No Etiquetado	\$ -	\$ -	\$ -	\$ -
B1. Gasto No Etiquetado (sin incluir Amortización de la Deuda Pública)	\$ 3,489,912.44	\$ 778,303.02	\$ 778,303.02	\$ 778,303.02
C1. Remanentes de Ingresos de Libre Disposición aplicados en el periodo		\$ 476.44	\$ 476.44	\$ 476.44
V. Balance Presupuestario de Recursos Disponibles (V = A1 + A3.1 - B 1 + C1)	-\$ 476.44	\$ 98,883.42	\$ 98,883.42	\$ 98,883.42
VI. Balance Presupuestario de Recursos Disponibles sin Financiamiento Neto (VI = V - A3.1)	-\$ 476.44	\$ 98,883.42	\$ 98,883.42	\$ 98,883.42

Concepto	Estimado/ Aprobado	Devengado	Recaudado/ Pagado
A2. Transferencias Federales Etiquetadas	\$ -	\$ -	\$ -
A3.2 Financiamiento Neto con Fuente de Pagos de Transferencias Federales Etiquetadas (A3.2 = F2 - G2)	\$ -	\$ -	\$ -
F2. Financiamiento con Fuente de Pagos de Transferencias Federales Etiquetadas	\$ -	\$ -	\$ -
G2. Amortización de la Deuda Pública con Gasto Etiquetado	\$ -	\$ -	\$ -
B2. Gasto Etiquetado (sin incluir Amortización de la Deuda Pública)	\$ -	\$ -	\$ -
C2. Remanentes de Transferencias Federales Etiquetadas aplicados en el periodo		\$ -	\$ -
VII. Balance Presupuestario de Recursos Etiquetados (VII = A2 + A3.2 - B2 + C2)	\$ -	\$ -	\$ -
VIII. Balance Presupuestario de Recursos Etiquetados sin Financiamiento Neto (VIII = VII - A3.2)	\$ -	\$ -	\$ -


Ing. Francisco Iván Torres Macario
DIRECTOR GENERAL





C.P. Melissa Aide Villanueva Pérez
COORDINADORA ADMINISTRATIVA


Concepto (c)	Ingreso					Diferencia (e)
	Estimado (d)	Ampliaciones/ (Reducciones)	Modificado	Devengado	Recaudado	
Ingresos de Libre Disposición						
A. Impuestos	\$ -	\$ -	\$ -	\$ -	\$ -	\$ -
B. Cuotas y Aportaciones de Seguridad Social	\$ -	\$ -	\$ -	\$ -	\$ -	\$ -
C. Contribuciones de Mejoras	\$ -	\$ -	\$ -	\$ -	\$ -	\$ -
D. Derechos	\$ -	\$ -	\$ -	\$ -	\$ -	\$ -
E. Productos	\$ -	\$ -	\$ -	\$ -	\$ -	\$ -
F. Aprovechamientos	\$ -	\$ -	\$ -	\$ -	\$ -	\$ -
G. Ingresos por Ventas de Bienes y Servicios y Otros Ingresos	\$ -	\$ -	\$ -	4,351.00	4,351.00	4,351.00
H. Participaciones	\$ -	\$ -	\$ -	\$ -	\$ -	\$ -
(H=h1+h2+h3+h4+h5+h6+h7+h8+h9+h10+h11)	\$ -	\$ -	\$ -	\$ -	\$ -	\$ -
h1) Fondo General de Participaciones	\$ -	\$ -	\$ -	\$ -	\$ -	\$ -
h2) Fondo de Fomento Municipal	\$ -	\$ -	\$ -	\$ -	\$ -	\$ -
h3) Fondo de Fiscalización y Recaudación	\$ -	\$ -	\$ -	\$ -	\$ -	\$ -
h4) Fondo de Compensación	\$ -	\$ -	\$ -	\$ -	\$ -	\$ -
h5) Fondo de Extracción de Hidrocarburos	\$ -	\$ -	\$ -	\$ -	\$ -	\$ -
h6) Impuesto Especial Sobre Producción y Servicios	\$ -	\$ -	\$ -	\$ -	\$ -	\$ -
h7) 0.136% de la Recaudación Federal Participable	\$ -	\$ -	\$ -	\$ -	\$ -	\$ -
h8) 3.17% Sobre Extracción de Petróleo	\$ -	\$ -	\$ -	\$ -	\$ -	\$ -
h9) Gasolinas y Diésel	\$ -	\$ -	\$ -	\$ -	\$ -	\$ -
h10) Fondo del Impuesto Sobre la Renta	\$ -	\$ -	\$ -	\$ -	\$ -	\$ -
h11) Fondo de Estabilización de los Ingresos de las Entidades Federativas	\$ -	\$ -	\$ -	\$ -	\$ -	\$ -
I. Incentivos Derivados de la Colaboración Fiscal (I=i1+i2+i3+i4+i5)	\$ -	\$ -	\$ -	\$ -	\$ -	\$ -
i1) Tenencia o Uso de Vehículos	\$ -	\$ -	\$ -	\$ -	\$ -	\$ -
i2) Fondo de Compensación ISAN	\$ -	\$ -	\$ -	\$ -	\$ -	\$ -
i3) Impuesto Sobre Automóviles Nuevos	\$ -	\$ -	\$ -	\$ -	\$ -	\$ -
i4) Fondo de Compensación de Repecos-Intermedios	\$ -	\$ -	\$ -	\$ -	\$ -	\$ -
i5) Otros Incentivos Económicos	\$ -	\$ -	\$ -	\$ -	\$ -	\$ -
J. Transferencias	\$ -	\$ -	\$ -	\$ -	\$ -	\$ -
K. Convenios	\$ 3,489,436.00	\$ -	\$ 3,489,436.00	\$ 872,359.00	\$ 872,359.00	\$ -
k1) Otros Convenios y Subsidios	\$ 3,489,436.00	\$ -	\$ 3,489,436.00	\$ 872,359.00	\$ 872,359.00	\$ -
L. Otros Ingresos de Libre Disposición (L=l1+l2)	\$ -	\$ -	\$ -	\$ -	\$ -	\$ -
l1) Participaciones en Ingresos Locales	\$ -	\$ -	\$ -	\$ -	\$ -	\$ -
l2) Otros Ingresos de Libre Disposición	\$ -	\$ -	\$ -	\$ -	\$ -	\$ -

[Handwritten signature]


Concepto (c)	Ingreso					Diferencia (e)
	Estimado (d)	Ampliaciones/ (Reducciones)	Modificado	Devengado	Recaudado	
I. Total de Ingresos de Libre Disposición (I=A+B+C+D+E+F+G+H+I+J+K+L)	\$ 3,489,436.00	\$ -	\$ 3,489,436.00	\$ 876,710.00	\$ 876,710.00	\$ 2,612,726.00
Ingresos Excedentes de Ingresos de Libre Disposición						\$ -
Transferencias Federales Etiquetadas						
A. Aportaciones (A=a1+a2+a3+a4+a5+a6+a7+a8)	\$ -	\$ -	\$ -	\$ -	\$ -	\$ -
a1) Fondo de Aportaciones para la Nómina Educativa y Gasto Operativo	\$ -	\$ -	\$ -	\$ -	\$ -	\$ -
a2) Fondo de Aportaciones para los Servicios de Salud	\$ -	\$ -	\$ -	\$ -	\$ -	\$ -
a3) Fondo de Aportaciones para la Infraestructura Social	\$ -	\$ -	\$ -	\$ -	\$ -	\$ -
a4) Fondo de Aportaciones para el Fortalecimiento de los Municipios y de las Demarcaciones Territoriales del Distrito Federal	\$ -	\$ -	\$ -	\$ -	\$ -	\$ -
a5) Fondo de Aportaciones Múltiples	\$ -	\$ -	\$ -	\$ -	\$ -	\$ -
a6) Fondo de Aportaciones para la Educación Tecnológica y de Adultos	\$ -	\$ -	\$ -	\$ -	\$ -	\$ -
a7) Fondo de Aportaciones para la Seguridad Pública de los Estados y del Distrito Federal	\$ -	\$ -	\$ -	\$ -	\$ -	\$ -
a8) Fondo de Aportaciones para el Fortalecimiento de las Entidades Federativas	\$ -	\$ -	\$ -	\$ -	\$ -	\$ -
B. Convenios (B=b1+b2+b3+b4)	\$ -	\$ -	\$ -	\$ -	\$ -	\$ -
b1) Convenios de Protección Social en Salud	\$ -	\$ -	\$ -	\$ -	\$ -	\$ -
b2) Convenios de Descentralización	\$ -	\$ -	\$ -	\$ -	\$ -	\$ -
b3) Convenios de Reasignación	\$ -	\$ -	\$ -	\$ -	\$ -	\$ -
b4) Otros Convenios y Subsidios	\$ -	\$ -	\$ -	\$ -	\$ -	\$ -
C. Fondos Distintos de Aportaciones (C=c1+c2)	\$ -	\$ -	\$ -	\$ -	\$ -	\$ -
c1) Fondo para Entidades Federativas y Municipios Productores de Hidrocarburos	\$ -	\$ -	\$ -	\$ -	\$ -	\$ -
c2) Fondo Minero	\$ -	\$ -	\$ -	\$ -	\$ -	\$ -
D. Transferencias, Subsidios y Subvenciones, y Pensiones y Jubilaciones	\$ -	\$ -	\$ -	\$ -	\$ -	\$ -
E. Otras Transferencias Federales Etiquetadas	\$ -	\$ -	\$ -	\$ -	\$ -	\$ -
II. Total de Transferencias Federales Etiquetadas (II = A + B + C + D + E)	\$ -	\$ -	\$ -	\$ -	\$ -	\$ -
III. Ingresos Derivados de Financiamientos (III = A)	\$ -	\$ -	\$ -	\$ -	\$ -	\$ -
A. Ingresos Derivados de Financiamientos	\$ -	\$ -	\$ -	\$ -	\$ -	\$ -
IV. Total de Ingresos (IV = I + II + III)	\$ 3,489,436.00	\$ -	\$ 3,489,436.00	\$ 876,710.00	\$ 876,710.00	\$ -2,612,726.00



Concepto (c)	Ingreso				Diferencia (e)
	Estimado (d)	Ampliaciones/ (Reducciones)	Modificado	Devengado	
Datos Informativos					
1. Ingresos Derivados de Financiamientos con Fuente de Pago de Ingresos de Libre Disposición	\$ -	\$ -	\$ -	\$ -	\$ -
2. Ingresos Derivados de Financiamientos con Fuente de Pago de Transferencias Federales Etiquetadas	\$ -	\$ -	\$ -	\$ -	\$ -
3. Ingresos Derivados de Financiamientos (3 = 1 + 2)	\$ -	\$ -	\$ -	\$ -	\$ -



Ing. Francisco Iván Torres Macario
DIRECTOR GENERAL





C.P. Melissa Aide Villanueva Pérez
COORDINADORA ADMINISTRATIVA

Concepto (c)	Egresos					Subejercicio (e)
	Aprobado (d)	Ampliaciones/ (Reducciones)	Modificado	Devengado	Pagado	
I. Gasto No Etiquetado (I=A+B+C+D+E+F+G+H+I)	\$ 3,489,912.44	\$ -	\$ 3,489,912.44	\$ 778,303.02	\$ 778,303.02	\$ 2,711,609.42
A. Servicios Personales (A=a1+a2+a3+a4+a5+a6+a7)	\$ 2,431,430.87	\$ -	\$ 2,431,430.87	\$ 568,242.23	\$ 568,242.23	\$ 1,863,188.64
a1) Remuneraciones al Personal de Carácter Permanente	\$ -	\$ -	\$ -	\$ -	\$ -	\$ -
a2) Remuneraciones al Personal de Carácter Transitorio	\$ 2,288,405.52	\$ -	\$ 2,288,405.52	\$ 558,359.06	\$ 558,359.06	\$ 1,730,046.46
a3) Remuneraciones Adicionales y Especiales	\$ 143,025.35	\$ -	\$ 143,025.35	\$ 9,883.17	\$ 9,883.17	\$ 133,142.18
a4) Seguridad Social	\$ -	\$ -	\$ -	\$ -	\$ -	\$ -
a5) Otras Prestaciones Sociales y Económicas	\$ -	\$ -	\$ -	\$ -	\$ -	\$ -
a6) Previsiones	\$ -	\$ -	\$ -	\$ -	\$ -	\$ -
a7) Pago de Estímulos a Servidores Públicos	\$ -	\$ -	\$ -	\$ -	\$ -	\$ -
B. Materiales y Suministros (B=b1+b2+b3+b4+b5+b6+b7+b8+b9)	\$ 144,500.00	\$ -	\$ 144,500.00	\$ 31,569.15	\$ 31,569.15	\$ 112,930.85
b1) Materiales de Administración, Emisión de Documentos y Artículos Oficiales	\$ 73,500.00	\$ -	\$ 73,500.00	\$ 16,451.99	\$ 16,451.99	\$ 57,048.01
b2) Alimentos y Utensilios	\$ 20,000.00	\$ -	\$ 20,000.00	\$ 3,417.16	\$ 3,417.16	\$ 16,582.84
b3) Materias Primas y Materiales de Producción y Comercialización	\$ -	\$ -	\$ -	\$ -	\$ -	\$ -
b4) Materiales y Artículos de Construcción y de Reparación	\$ -	\$ -	\$ -	\$ -	\$ -	\$ -
b5) Productos Químicos, Farmacéuticos y de Laboratorio	\$ -	\$ -	\$ -	\$ -	\$ -	\$ -
b6) Combustibles, Lubricantes y Aditivos	\$ 48,000.00	\$ -	\$ 48,000.00	\$ 11,700.00	\$ 11,700.00	\$ 36,300.00
b7) Vestuario, Blancos, Prendas de Protección y Artículos Deportivos	\$ -	\$ -	\$ -	\$ -	\$ -	\$ -
b8) Materiales y Suministros Para Seguridad	\$ -	\$ -	\$ -	\$ -	\$ -	\$ -
b9) Herramientas, Refacciones y Accesorios Menores	\$ 3,000.00	\$ -	\$ 3,000.00	\$ -	\$ -	\$ 3,000.00
C. Servicios Generales (C=c1+c2+c3+c4+c5+c6+c7+c8+c9)	\$ 913,981.57	\$ -	\$ 913,981.57	\$ 178,491.64	\$ 178,491.64	\$ 735,489.93
c1) Servicios Básicos	\$ 14,352.00	\$ -	\$ 14,352.00	\$ 2,385.00	\$ 2,385.00	\$ 11,967.00
c2) Servicios de Arrendamiento	\$ -	\$ -	\$ -	\$ -	\$ -	\$ -
c3) Servicios Profesionales, Científicos, Técnicos y Otros Servicios	\$ 536,476.44	\$ -	\$ 536,476.44	\$ 50,184.03	\$ 50,184.03	\$ 486,292.41
c4) Servicios Financieros, Bancarios y Comerciales	\$ 14,999.99	\$ -	\$ 14,999.99	\$ 170.52	\$ 170.52	\$ 14,829.47
c5) Servicios de Instalación, Reparación, Mantenimiento y Conservación	\$ 11,000.00	\$ -	\$ 11,000.00	\$ -	\$ -	\$ 11,000.00
c6) Servicios de Comunicación Social y Publicidad	\$ -	\$ -	\$ -	\$ -	\$ -	\$ -
c7) Servicios de Traslado y Viáticos	\$ 73,500.00	\$ -	\$ 73,500.00	\$ 43,252.09	\$ 43,252.09	\$ 30,247.91
c8) Servicios Oficiales	\$ 262,653.14	\$ -	\$ 262,653.14	\$ 82,500.00	\$ 82,500.00	\$ 180,153.14
c9) Otros Servicios Generales	\$ 1,000.00	\$ -	\$ 1,000.00	\$ -	\$ -	\$ 1,000.00
D. Transferencias, Asignaciones, Subsidios y Otras Ayudas (D=d1+d2+d3+d4+d5+d6+d7+d8+d9)	\$ -	\$ -	\$ -	\$ -	\$ -	\$ -
d1) Transferencias Internas y Asignaciones al Sector Público	\$ -	\$ -	\$ -	\$ -	\$ -	\$ -
d2) Transferencias al Resto del Sector Público	\$ -	\$ -	\$ -	\$ -	\$ -	\$ -
d3) Subsidios y Subvenciones	\$ -	\$ -	\$ -	\$ -	\$ -	\$ -
d4) Ayudas Sociales	\$ -	\$ -	\$ -	\$ -	\$ -	\$ -
d5) Pensiones y Jubilaciones	\$ -	\$ -	\$ -	\$ -	\$ -	\$ -
d6) Transferencias a Fideicomisos, Mandatos y Otros Análogos	\$ -	\$ -	\$ -	\$ -	\$ -	\$ -
d7) Transferencias a la Seguridad Social	\$ -	\$ -	\$ -	\$ -	\$ -	\$ -
d8) Donativos	\$ -	\$ -	\$ -	\$ -	\$ -	\$ -
d9) Transferencias al Exterior	\$ -	\$ -	\$ -	\$ -	\$ -	\$ -
E. Bienes Muebles, Inmuebles e Intangibles (E=e1+e2+e3+e4+e5+e6+e7+e8+e9)	\$ -	\$ -	\$ -	\$ -	\$ -	\$ -
e1) Mobiliario y Equipo de Administración	\$ -	\$ -	\$ -	\$ -	\$ -	\$ -
e2) Mobiliario y Equipo Educativo y Recreativo	\$ -	\$ -	\$ -	\$ -	\$ -	\$ -
e3) Equipo e Instrumental Médico y de Laboratorio	\$ -	\$ -	\$ -	\$ -	\$ -	\$ -
e4) Vehículos y Equipo de Transporte	\$ -	\$ -	\$ -	\$ -	\$ -	\$ -
e5) Equipo de Defensa y Seguridad	\$ -	\$ -	\$ -	\$ -	\$ -	\$ -
e6) Maquinaria, Otros Equipos y Herramientas	\$ -	\$ -	\$ -	\$ -	\$ -	\$ -
e7) Activos Biológicos	\$ -	\$ -	\$ -	\$ -	\$ -	\$ -
e8) Bienes Inmuebles	\$ -	\$ -	\$ -	\$ -	\$ -	\$ -
e9) Activos Intangibles	\$ -	\$ -	\$ -	\$ -	\$ -	\$ -
F. Inversión Pública (F=f1+f2+f3)	\$ -	\$ -	\$ -	\$ -	\$ -	\$ -
f1) Obra Pública en Bienes de Dominio Público	\$ -	\$ -	\$ -	\$ -	\$ -	\$ -
f2) Obra Pública en Bienes Propios	\$ -	\$ -	\$ -	\$ -	\$ -	\$ -
f3) Proyectos Productivos y Acciones de Fomento	\$ -	\$ -	\$ -	\$ -	\$ -	\$ -
G. Inversiones Financieras y Otras Provisiones (G=g1+g2+g3+g4+g5+g6+g7)	\$ -	\$ -	\$ -	\$ -	\$ -	\$ -
g1) Inversiones Para el Fomento de Actividades Productivas	\$ -	\$ -	\$ -	\$ -	\$ -	\$ -
g2) Acciones y Participaciones de Capital	\$ -	\$ -	\$ -	\$ -	\$ -	\$ -
g3) Compra de Títulos y Valores	\$ -	\$ -	\$ -	\$ -	\$ -	\$ -
g4) Concesión de Préstamos	\$ -	\$ -	\$ -	\$ -	\$ -	\$ -
g5) Inversiones en Fideicomisos, Mandatos y Otros Análogos	\$ -	\$ -	\$ -	\$ -	\$ -	\$ -

G. Inversiones Financieras y Otras Provisiones (G=g1+g2+g3+g4+g5+g6+g7)	\$ -	\$ -	\$ -	\$ -	\$ -	\$ -
g1) Inversiones Para el Fomento de Actividades Productivas	\$ -	\$ -	\$ -	\$ -	\$ -	\$ -
g2) Acciones y Participaciones de Capital	\$ -	\$ -	\$ -	\$ -	\$ -	\$ -
g3) Compra de Títulos y Valores	\$ -	\$ -	\$ -	\$ -	\$ -	\$ -
g4) Concesión de Préstamos	\$ -	\$ -	\$ -	\$ -	\$ -	\$ -
g5) Inversiones en Fideicomisos, Mandatos y Otros Análogos	\$ -	\$ -	\$ -	\$ -	\$ -	\$ -
Fideicomiso de Desastres Naturales (Informativo)	\$ -	\$ -	\$ -	\$ -	\$ -	\$ -
g6) Otras Inversiones Financieras	\$ -	\$ -	\$ -	\$ -	\$ -	\$ -
g7) Provisiones para Contingencias y Otras Erogaciones Especiales	\$ -	\$ -	\$ -	\$ -	\$ -	\$ -
H. Participaciones y Aportaciones (H=h1+h2+h3)	\$ -	\$ -	\$ -	\$ -	\$ -	\$ -
h1) Participaciones	\$ -	\$ -	\$ -	\$ -	\$ -	\$ -
h2) Aportaciones	\$ -	\$ -	\$ -	\$ -	\$ -	\$ -
h3) Convenios	\$ -	\$ -	\$ -	\$ -	\$ -	\$ -
I. Deuda Pública (I=i1+i2+i3+i4+i5+i6+i7)	\$ -	\$ -	\$ -	\$ -	\$ -	\$ -
i1) Amortización de la Deuda Pública	\$ -	\$ -	\$ -	\$ -	\$ -	\$ -
i2) Intereses de la Deuda Pública	\$ -	\$ -	\$ -	\$ -	\$ -	\$ -
i3) Comisiones de la Deuda Pública	\$ -	\$ -	\$ -	\$ -	\$ -	\$ -
i4) Gastos de la Deuda Pública	\$ -	\$ -	\$ -	\$ -	\$ -	\$ -
i5) Costo por Coberturas	\$ -	\$ -	\$ -	\$ -	\$ -	\$ -
i6) Apoyos Financieros	\$ -	\$ -	\$ -	\$ -	\$ -	\$ -
i7) Adeudos de Ejercicios Fiscales Anteriores (ADEFAS)	\$ -	\$ -	\$ -	\$ -	\$ -	\$ -
III. Total de Egresos (III = I + II)	\$ 3,489,912.44	\$ -	\$ 3,489,912.44	\$ 778,303.02	\$ 778,303.02	\$ 2,711,609.42

"Bajo protesta de decir verdad declaramos que los Estados Financieros y sus Notas, son razonablemente correctos y son responsabilidad del emisor"


Ing. Francisco Ivan Torres Macario
DIRECTOR GENERAL


C.P. Melissa Aide Villanueva Pérez
COORDINADORA ADMINISTRATIVA


ICCE
INSTITUTO PARA LA
COMPETITIVIDAD
Y EL COMERCIO EXTERIOR
DE NUEVO LAREDO


Concepto (c)	Egresos					Subejercicio (e)
	Aprobado (d)	Ampliaciones/ (Reducciones)	Modificado	Devengado	Pagado	
I. Gasto No Etiquetado (I=A+B+C+D+E+F+G+H)	\$ 3,489,912.44	\$ -	\$ 3,489,912.44	\$ 778,303.02	\$ 778,303.02	\$ 2,711,609.42
A. Oficina del Director de Entidades y Organismos Paramunicipales	\$ 3,489,912.44	\$ -	\$ 3,489,912.44	\$ 778,303.02	\$ 778,303.02	\$ 2,711,609.42
B. Dependencia o Unidad Administrativa 2	\$ -	\$ -	\$ -	\$ -	\$ -	\$ -
C. Dependencia o Unidad Administrativa 3	\$ -	\$ -	\$ -	\$ -	\$ -	\$ -
D. Dependencia o Unidad Administrativa 4	\$ -	\$ -	\$ -	\$ -	\$ -	\$ -
E. Dependencia o Unidad Administrativa 5	\$ -	\$ -	\$ -	\$ -	\$ -	\$ -
F. Dependencia o Unidad Administrativa 6	\$ -	\$ -	\$ -	\$ -	\$ -	\$ -
G. Dependencia o Unidad Administrativa 7	\$ -	\$ -	\$ -	\$ -	\$ -	\$ -
H. Dependencia o Unidad Administrativa xx	\$ -	\$ -	\$ -	\$ -	\$ -	\$ -
II. Gasto Etiquetado (II=A+B+C+D+E+F+G+H)	\$ -	\$ -	\$ -	\$ -	\$ -	\$ -
A. Oficina del Director de Entidades y Organismos Paramunicipales	\$ -	\$ -	\$ -	\$ -	\$ -	\$ -
B. Dependencia o Unidad Administrativa 2	\$ -	\$ -	\$ -	\$ -	\$ -	\$ -
C. Dependencia o Unidad Administrativa 3	\$ -	\$ -	\$ -	\$ -	\$ -	\$ -
D. Dependencia o Unidad Administrativa 4	\$ -	\$ -	\$ -	\$ -	\$ -	\$ -
E. Dependencia o Unidad Administrativa 5	\$ -	\$ -	\$ -	\$ -	\$ -	\$ -
F. Dependencia o Unidad Administrativa 6	\$ -	\$ -	\$ -	\$ -	\$ -	\$ -
G. Dependencia o Unidad Administrativa 7	\$ -	\$ -	\$ -	\$ -	\$ -	\$ -
H. Dependencia o Unidad Administrativa xx	\$ -	\$ -	\$ -	\$ -	\$ -	\$ -
III. Total de Egresos (III = I + II)	\$ 3,489,912.44	\$ -	\$ 3,489,912.44	\$ 778,303.02	\$ 778,303.02	\$ 2,711,609.42



Ing. Francisco Ivan Torres Macario
DIRECTOR GENERAL




INSTITUTO PARA LA
COMPETITIVIDAD
Y EL COMERCIO EXTERIOR
DE NUEVO LAREDO



C.P. Melissa Aide Villanueva Pérez
COORDINADORA ADMINISTRATIVA


Concepto (c)	Egresos					Subejercicio (e)
	Aprobado (d)	Ampliaciones/ (Reducciones)	Modificado	Devengado	Pagado	
I. Gasto No Etiquetado (I=A+B+C+D)	\$ 3,489,912.44	-	\$ 3,489,912.44	\$ 778,303.02	\$ 778,303.02	\$ 2,711,609.42
A. Gobierno (A=a1+a2+a3+a4+a5+a6+a7+a8)	\$ 3,489,912.44	-	\$ 3,489,912.44	\$ 778,303.02	\$ 778,303.02	\$ 2,711,609.42
a1) Legislación	\$ 3,489,912.44	-	\$ 3,489,912.44	\$ 778,303.02	\$ 778,303.02	\$ 2,711,609.42
a2) Justicia	-	-	-	-	-	-
a3) Coordinación de la Política de Gobierno	-	-	-	-	-	-
a4) Relaciones Exteriores	-	-	-	-	-	-
a5) Asuntos Financieros y Hacendarios	-	-	-	-	-	-
a6) Seguridad Nacional	-	-	-	-	-	-
a7) Asuntos de Orden Público y de Seguridad Interior	-	-	-	-	-	-
a8) Otros Servicios Generales	-	-	-	-	-	-
B. Desarrollo Social (B=b1+b2+b3+b4+b5+b6+b7)	\$ -	-	\$ -	\$ -	\$ -	\$ -
b1) Protección Ambiental	\$ -	-	\$ -	\$ -	\$ -	\$ -
b2) Vivienda y Servicios a la Comunidad	\$ -	-	\$ -	\$ -	\$ -	\$ -
b3) Salud	\$ -	-	\$ -	\$ -	\$ -	\$ -
b4) Recreación, Cultura y Otras Manifestaciones Sociales	\$ -	-	\$ -	\$ -	\$ -	\$ -
b5) Educación	\$ -	-	\$ -	\$ -	\$ -	\$ -
b6) Protección Social	\$ -	-	\$ -	\$ -	\$ -	\$ -
b7) Otros Asuntos Sociales	\$ -	-	\$ -	\$ -	\$ -	\$ -
C. Desarrollo Económico (C=c1+c2+c3+c4+c5+c6+c7+c8+c9)	\$ -	-	\$ -	\$ -	\$ -	\$ -
c1) Asuntos Económicos, Comerciales y Laborales en General	\$ -	-	\$ -	\$ -	\$ -	\$ -
c2) Agropecuaria, Silvicultura, Pesca y Caza	\$ -	-	\$ -	\$ -	\$ -	\$ -
c3) Combustibles y Energía	\$ -	-	\$ -	\$ -	\$ -	\$ -


Concepto (c)	Egresos						Subejercicio (e)
	Aprobado (d)	Ampliaciones/ (Reducciones)	Modificado	Devengado	Pagado		
I. Gasto No Etiquetado (I=A+B+C+D+E+F)	\$ 2,431,430.87	-	\$ 2,431,430.87	\$ 568,242.23	\$ 568,242.23	\$	\$ 1,863,188.64
A. Personal Administrativo y de Servicio Público	\$ 2,431,430.87	-	\$ 2,431,430.87	\$ 568,242.23	\$ 568,242.23	\$	\$ 1,863,188.64
B. Magisterio	\$ -	-	\$ -	\$ -	\$ -	\$	\$ -
C. Servicios de Salud (C=c1+c2)	\$ -	-	\$ -	\$ -	\$ -	\$	\$ -
c1) Personal Administrativo	\$ -	-	\$ -	\$ -	\$ -	\$	\$ -
c2) Personal Médico, Paramédico y afin	\$ -	-	\$ -	\$ -	\$ -	\$	\$ -
D. Seguridad Pública	\$ -	-	\$ -	\$ -	\$ -	\$	\$ -
E. Gastos asociados a la implementación de nuevas leyes federales o reformas a las mismas (E = e1 + e2)	\$ -	-	\$ -	\$ -	\$ -	\$	\$ -
e1) Nombre del Programa o Ley 1	\$ -	-	\$ -	\$ -	\$ -	\$	\$ -
e2) Nombre del Programa o Ley 2	\$ -	-	\$ -	\$ -	\$ -	\$	\$ -
F. Sentencias laborales definitivas	\$ -	-	\$ -	\$ -	\$ -	\$	\$ -
II. Gasto Etiquetado (II=A+B+C+D+E+F)	\$ -	-	\$ -	\$ -	\$ -	\$	\$ -
A. Personal Administrativo y de Servicio Público	\$ -	-	\$ -	\$ -	\$ -	\$	\$ -
B. Magisterio	\$ -	-	\$ -	\$ -	\$ -	\$	\$ -
C. Servicios de Salud (C=c1+c2)	\$ -	-	\$ -	\$ -	\$ -	\$	\$ -
c1) Personal Administrativo	\$ -	-	\$ -	\$ -	\$ -	\$	\$ -
c2) Personal Médico, Paramédico y afin	\$ -	-	\$ -	\$ -	\$ -	\$	\$ -
D. Seguridad Pública	\$ -	-	\$ -	\$ -	\$ -	\$	\$ -
E. Gastos asociados a la implementación de nuevas leyes federales o reformas a las mismas (E = e1 + e2)	\$ -	-	\$ -	\$ -	\$ -	\$	\$ -
e1) Nombre del Programa o Ley 1	\$ -	-	\$ -	\$ -	\$ -	\$	\$ -
e2) Nombre del Programa o Ley 2	\$ -	-	\$ -	\$ -	\$ -	\$	\$ -
F. Sentencias laborales definitivas	\$ -	-	\$ -	\$ -	\$ -	\$	\$ -
III. Total del Gasto en Servicios Personales. (III = I + II)	\$ 2,431,430.87	-	\$ 2,431,430.87	\$ 568,242.23	\$ 568,242.23	\$	\$ 1,863,188.64


Ing. Francisco Van Torres Macario
DIRECTOR GENERAL



INSTITUTO PARA LA
COMPETITIVIDAD
Y EL COMERCIO EXTERIOR
DE NUEVO LAREDO


C.P. Melissa Aide Villanueva Pérez
COORDINADORA ADMINISTRATIVA


Indicadores de Observancia (c)	Implementación				Resultado		Fundamento (h)	Comentarios (i)
	SI		NO		Monto o valor (f)	Unidad (pesos/porcentaje) (g)		
	Mecanismo de Verificación (d)	Fecha estimada de cumplimiento (e)						
INDICADORES PRESUPUESTARIOS								
A. INDICADORES CUANTITATIVOS								
1	Balance Presupuestario Sostenible (j)							
	a. Propuesto	Iniciativa de Ley de Ingresos y Proyecto de Presupuesto de Egresos			\$ 3,489,436.00	pesos	Art. 6 y 19 de la LDF	Información Presupuestal por Rubros Específicos del artículo de la Iniciativa de Ley de Egresos.
	b. Estimada/Aprobado	Ley de Ingresos y Presupuesto de Egresos			\$ 3,489,912.44	pesos	Art. 6 y 19 de la LDF	Información Presupuestal por Rubros Específicos del artículo de la Iniciativa de Ley de Egresos.
2	c. Devengado	Cuenta Pública / Formato 4 LDF			\$ 778,303.02	pesos	Art. 6 y 19 de la LDF	Formato 4 Balance Presupuestario - LDF
	Balance Presupuestario de Recursos Disponibles Sostenible (k)							



	a.	Propuesto								pesos	Art. 6 y 19 de la LDF	Información Presupuestal por Rubros Específicos del artículo de la Iniciativa de Ley de Egresos.
	b.	Estimada/Aprobado			Ley de Ingresos y Presupuesto de Egresos					\$ 3,489,912.44	Art. 6 y 19 de la LDF	Información Presupuestal por Rubros Específicos del artículo de la Iniciativa de Ley de Egresos.
	c.	Devengado			Cuenta Pública / Formato 4 LDF					\$ 778,303.02	Art. 6 y 19 de la LDF	Formato 4 Balance Presupuestario - LDF
3		Techo de Financiamiento Neto										
	a.	Propuesto			Iniciativa de Ley de Ingresos					\$ -	Art. 6, 19 y 46 de la LDF	
	b.	Estimada			Ley de Ingresos					\$ -	Art. 6, 19 y 46 de la LDF	
	c.	Devengado			Cuenta Pública / Formato 4 LDF					\$ -	Art. 6, 19 y 46 de la LDF	Formato 4 Balance Presupuestario - LDF
4		Recursos destinados a la atención de desastres naturales										
	a.	Asignación al fideicomiso para desastres naturales (m)										

	a.1 Aprobado	Reporte Trim. Formato 6 a)					Art. 9 de la LDF
	a.2 Pagado	Cuenta Pública / Formato 6 a)					Art. 9 de la LDF
b.	Aportación promedio realizada por la Entidad Federativa durante los 5 ejercicios previos, para infraestructura dañada por desastres naturales (n)	Autorizaciones de recursos aprobados por el FONDEN				pesos	Art. 9 de la LDF
c.	Saldo del fideicomiso para desastres naturales (o)	Cuenta Pública / Auxiliar de Cuentas				pesos	Art. 9 de la LDF
d.	Costo promedio de los últimos 5 ejercicios de la reconstrucción de infraestructura dañada por desastres naturales (p)	Autorizaciones de recursos aprobados por el FONDEN				pesos	Art. 9 de la LDF

5	Techo para servicios personales (q)		Reporte Trim. Formato 6 d)	\$ 2,431,430.87	pesos	Art. 10 y 21 de la LDF	Formato 6d Analítico del Ejercicio del Presupuesto de Egresos Detallado Clasificación de Servicios Personales por categoría - LDF
	a.	Asignación en el Presupuesto de Egresos					
6	Previsiones de gasto para compromisos de pago derivados de APPs (r)		Reporte Trim. Formato 6 d)	\$ 568,242.23	pesos	Art. 13 fracc. V y 21 de la LDF	Formato 6d Analítico del Ejercicio del Presupuesto de Egresos Detallado Clasificación de Servicios Personales por categoría - LDF
	a.	Devengado					
7	Techo de ADEFAS para el ejercicio fiscal (s)		Presupuesto de Egresos	N.A.	pesos	Art. 11 y 21 de la LDF	
		Asignación en el Presupuesto de Egresos					



	d.	Resultados de ejercicios fiscales anteriores y el ejercicio fiscal en cuestión (w)	Iniciativa de Ley de Ingresos y Proyecto de Presupuesto de Egresos / Formatos 7 c) y d)						Art. 5 y 18 de la LDF	
	e.	Estudio actuarial de las pensiones de sus trabajadores (x)	Proyecto de Presupuesto de Egresos / Formato 8						Art. 5 y 18 de la LDF	
2		Balance Presupuestario de Recursos Disponibles, en caso de ser negativo								
	a.	Razones excepcionales que justifican el Balance Presupuestario de Recursos Disponibles negativo (y)	Iniciativa de Ley de Ingresos o Proyecto de Presupuesto de Egresos						Art. 6 y 19 de la LDF	En el presente ejercicio, no se presentó Balance Presupuestario de Recursos Disponibles en negativo.
	b.	Fuente de recursos para cubrir el Balance Presupuestario de Recursos Disponibles negativo (z)	Iniciativa de Ley de Ingresos o Proyecto de Presupuesto de Egresos						Art. 6 y 19 de la LDF	En el presente ejercicio, no se presentó Balance Presupuestario de Recursos Disponibles en negativo.




	c.	Número de ejercicios fiscales y acciones necesarias para cubrir el Balance Presupuestario de Recursos Disponibles negativo (aa)	Iniciativa de Ley de Ingresos o Proyecto de Presupuesto de Egresos						Art. 6 y 19 de la LDF	En el presente ejercicio, no se presentó Balance Presupuestario de Recursos Disponibles en negativo.
	d.	Informes Trimestrales sobre el avance de las acciones para recuperar el Balance Presupuestario de Recursos Disponibles (bb)	Reporte Trim. y Cuenta Pública						Art. 6 y 19 de la LDF	En el presente ejercicio, no se presentó Balance Presupuestario de Recursos Disponibles en negativo.
3	Servicios Personales									
	a.	Remuneraciones de los servidores públicos (cc)	Proyecto de Presupuesto						Art. 10 y 21 de la LDF	
	b.	Previsiones salariales y económicas para cubrir incrementos salariales, creación de plazas y otros (dd)	Proyecto de Presupuesto						Art. 10 y 21 de la LDF	

(Handwritten signature)

(Handwritten signature)

Del 01 de Enero al 31 de Marzo de 2024

INDICADORES DEL EJERCICIO PRESUPUESTARIO

A. INDICADORES CUANTITATIVOS

Ingresos Excedentes derivados de Ingresos de Libre Disposición											
1	a.	Monto de Ingresos Excedentes derivados de ILD (ee)	Cuenta Pública / Formato 5	\$	4,351.00	pesos	Art. 14 y 21 de la LDF	Formato 5 Estado Analítico de Ingresos Detallado - LDF	Se encuentra excedente debido a que no se ha realizado la ampliación correspondiente hasta la aprobación del consejo.		
	b.	Monto de Ingresos Excedentes derivados de ILD destinados al fin del A. 14, fracción I de la LDF (ff)	Cuenta Pública	\$	-	pesos	Art. 14 y 21 de la LDF	Formato 5 Estado Analítico de Ingresos Detallado - LDF			
	c.	Monto de Ingresos Excedentes derivados de ILD destinados al fin del A. 14, fracción II, a) de la LDF (gg)	Cuenta Pública	\$	-	pesos	Art. 14 y 21 de la LDF	Formato 5 Estado Analítico de Ingresos Detallado - LDF			

2

\$

“Bajo protesta de decir verdad declaramos que los Estados Financieros y sus notas, son razonablemente correctos y son responsabilidad del emisor”


	d.	Monto de Ingresos Excedentes derivados de ILD destinados al fin del A. 14, fracción II, b) de la LDF (hh)	Cuenta Pública			\$ -	pesos	Art. 14 y 21 de la LDF	Formato 5 Estado Analítico de Ingresos Detallado - LDF
	e.	Monto de Ingresos Excedentes derivados de ILD destinados al fin del artículo noveno transitorio de la LDF (ii)	Cuenta Pública			\$ -	pesos	Art. Noveno Transitorio de la LDF	Formato 5 Estado Analítico de Ingresos Detallado - LDF
	f.	Monto de Ingresos Excedentes derivados de ILD destinados al fin señalado por el Artículo 14, párrafo segundo y en el artículo 21 y Noveno Transitorio de la LDF (ii)	Cuenta Pública			\$ -	pesos	Art. 14 y 21 de la LDF	Formato 5 Estado Analítico de Ingresos Detallado - LDF




INDICADORES DE DEUDA PÚBLICA

A. INDICADORES CUANTITATIVOS

1		Obligaciones a Corto Plazo										
a.	Límite de Obligaciones a Corto Plazo (oo)		Ley de Ingresos					\$ 209,394.75	pesos	Art. 30 frac. I de la LDF	El límite permitido es del cálculo del 6% de los Ingresos totales Aprobados en la Ley de Ingresos, excluyendo el financiamiento, tomando como referencia el autorizado para el ejercicio fiscal.	
b.	Obligaciones a Corto Plazo (pp)		Cuenta pública / Formato 2					\$ 23,826.23	pesos	Art. 30 frac. I de la LDF	Corresponden al saldo final del ejercicio del Formato 2 Informe Analítico de la Deuda y Otros Pasivos - LDF	



Ing. Francisco Iván Torres Macario
DIRECTOR GENERAL

C.P. Melissa Aide Villanueva Pérez
COORDINADORA ADMINISTRATIVA

"Bajo protesta de decir verdad declaramos que los Estados Financieros y sus notas, son razonablemente correctos y son responsabilidad del emisor"